

Gemeinde Mühlingen

Landkreis Konstanz



**Haushaltsplan für das
Haushaltsjahr**

2026

Inhaltsverzeichnis

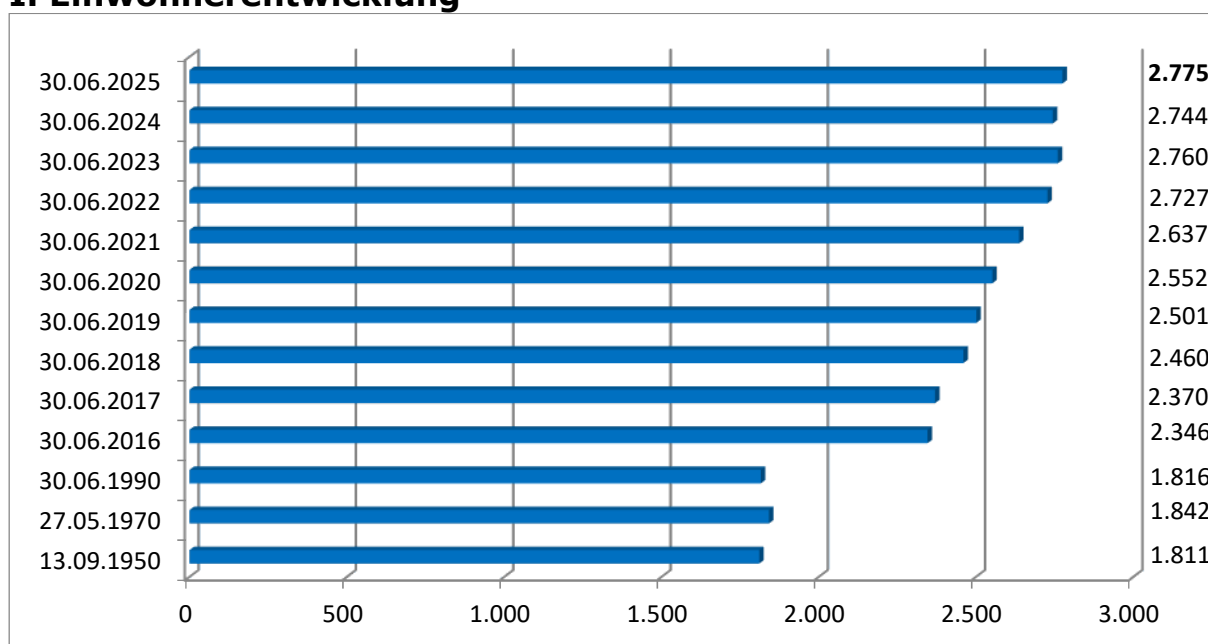
	Seite
Allgemeine Daten	1
Haushaltssatzung	2-3
Vorbericht	4-27
Haushaltsplan	
I. Gesamtergebnishaushalt	28
II. Gesamtfinanzhaushalt	29-30
III. Haushaltsquerschnitt Ergebnishaushalt	31-35
IV. Haushaltsquerschnitt Finanzhaushalt	36-39
Teilergebnis- und Teilfinanzhaushalte	
Teilhaushalt 1 Innere Verwaltung	40-90
Teilhaushalt 2 Kommunale Leistungen	91-252
Teilhaushalt 3 Finanzen	253-258
Investitionsübersicht einschl. Gesamtzusammenstellung	259-288
Stellenplan	289-293
Anlagen	
Übersicht über die voraussichtliche Entwicklung der Liquidität	294-295
Übersicht über den voraussichtlichen Stand der Rücklagen	296-297
Übersicht über den voraussichtlichen Stand der Rückstellungen	298-299
Übersicht über den voraussichtlichen Stand der Schulden	300-301
Übersicht Kennzahlen zur Beurteilung der finanziellen Leistungsfähigkeit	302-303
Übersicht über die Berechnung zum kommunalen Finanzausgleich	295-299
Übersicht über die Gebührensätze	309-312
Übersicht über den Forstwirtschaftsplan 2024	313-314

Gemeinde Mühlingen

Haushaltssatzung und Haushaltsplan für das Haushaltsjahr 2026 (1. Januar bis 31. Dezember 2026)

Allgemeine Daten

I. Einwohnerentwicklung



* Die maßgebliche Einwohnerzahl wird zu 50 % aus der Bevölkerungsfortschreibung auf Basis des Zensus 2011 und zu 50 % aus der Bevölkerungsfortschreibung auf Basis des Zensus 2022 gebildet. Hier hat die Gemeinde einen deutlichen Rückgang zu verzeichnen

II. Gesamtfläche und Verteilung der Einwohner des Gemeindegebietes

Gesamtfläche/Einwohner	3.267 ha	2.775 EW
davon		
Mühlingen	1.136 ha	1045 EW
Gallmannsweil	402 ha	370 EW
Mainwangen	783 ha	254 EW
Zoznegg	718 ha	997 EW
Schwackenreute	228 ha	109 EW

III. Steuerkraftsumme 2026

Summe	4.399.616 €	
Je Einwohner (Stand 30.06.2025)	1.585 €	74,87 % des Durchschnitts
Nachrichtlich Landesdurchschnitt	2.117 €	

Haushaltssatzung der Gemeinde Mühligen für das Haushaltsjahr 2026

Auf Grund von § 79 der Gemeindeordnung für Baden-Württemberg in der Fassung der Bekanntmachung vom 24. Juli 2000 (GBl. S. 581), zuletzt geändert durch Gesetz vom 22.07.2025 (GBl. S 71) hat der Gemeinderat am 20. Januar 2026 die folgende Haushaltssatzung für das Haushaltsjahr 2026 beschlossen:

§ 1 Ergebnishaushalt und Finanzhaushalt

Der Haushaltsplan wird festgesetzt

1. im **Ergebnishaushalt** mit den folgenden Beträgen EUR

1.1 Gesamtbetrag der ordentlichen Erträge von	8.706.600
1.2 Gesamtbetrag der ordentlichen Aufwendungen von	- 9.059.400
1.3 Veranschlagtes ordentliches Ergebnis (Saldo aus 1.1 und 1.2) von	- 350.800
1.4 Gesamtbetrag der außerordentlichen Erträge von	285.800
1.5 Gesamtbetrag der außerordentlichen Aufwendungen von	0
1.6 Veranschlagtes Sonderergebnis (Saldo aus 1.4 und 1.5) von	285.800
1.7 Veranschlagtes Gesamtergebnis (Summe aus 1.3 und 1.6) von	- 65.000

2. im **Finanzhaushalt** mit den folgenden Beträgen

2.1 Gesamtbetrag der Einzahlungen aus laufender Verwaltungstätigkeit von	8.216.700
2.2 Gesamtbetrag der Auszahlungen aus laufender Verwaltungstätigkeit von	- 8.014.200
2.3 Zahlungsmittelüberschuss /-bedarf des Ergebnishaushalts (Saldo aus 2.1 und 2.2) von	202.500
2.4 Gesamtbetrag der Einzahlungen aus Investitionstätigkeit von	1.300.600
2.5 Gesamtbetrag der Auszahlungen aus Investitionstätigkeit von	- 4.694.200
2.6 Veranschlagter Finanzierungsmittelüberschuss /-bedarf aus Investitionstätigkeit (Saldo aus 2.4 und 2.5) von	- 3.393.600
2.7 Veranschlagter Finanzierungsmittelüberschuss /-bedarf (Saldo aus 2.3 und 2.6) von	- 3.191.100
2.8 Gesamtbetrag der Einzahlungen aus Finanzierungstätigkeit von	0
2.9 Gesamtbetrag der Auszahlungen aus Finanzierungstätigkeit von	0
2.10 Veranschlagter Finanzierungsmittelüberschuss /-bedarf aus Finanzierungstätigkeit (Saldo aus 2.8 und 2.9) von	0
2.11 Veranschlagte Änderung des Finanzierungsmittelbestands, Saldo des Finanzhaushalts (Saldo aus 2.7 und 2.10) von	- 3.191.100

§ 2 Kreditermächtigung

Der Gesamtbetrag der vorgesehenen Kreditaufnahmen für Investitionen und Investitionsförderungsmaßnahmen (Kreditermächtigung) wird festgesetzt auf 0 EUR.

§ 3 Verpflichtungsermächtigungen

Der Gesamtbetrag der vorgesehenen Ermächtigungen zum Eingehen von Verpflichtungen, die künftige Haushaltsjahre mit Auszahlungen für Investitionen und Investitionsförderungsmaßnahmen belasten (Verpflichtungsermächtigungen), wird festgesetzt auf 0 EUR.

§ 4 Kassenkredite

Der Höchstbetrag der Kassenkredite wird festgesetzt auf 700.000 EUR.

Mühlingen, 21.01.2026

Thorsten Scigliano
Bürgermeister

1. Neues kommunales Haushalts und Rechnungswesen (NKHR)

Allgemeine Erläuterungen

Im Jahr 2026 geht die Gemeinde Mühligen in das 7. Jahr der Doppischen Buchhaltung. Spätestens seit 2020 sind die Gemeinden in Baden-Württemberg verpflichtet von der bisherigen Kameralistik auf die doppische Buchhaltung umzustellen.

Oberstes Ziel der kommunalen Haushaltswirtschaft bleibt auch im neuen Kommunalen Haushalts- und Rechnungswesen (NKHR) die Sicherstellung der stetigen Aufgabenerfüllung. Mit der Einführung soll die Eigenverantwortung und somit auch das Kostenbewusstsein gesteigert werden. Unternehmerisches Denken in effektivem und effizientem Ausmaß soll Einzug in die öffentlichen Verwaltungen halten. Ebenfalls ein vordringliches Ziel ist eine Steigerung der Kostentransparenz, aufgrund derer eine verbesserte Durchleuchtung und Analyse der Verwaltungsabläufe und -vorgänge möglich sein sollte.

Ein weiteres wesentliches Ziel stellt die Implementierung des Prinzips der (periodisierten) intergenerativen Gerechtigkeit dar. Danach soll jede Generation die von ihr verbrauchten Ressourcen mittels Entgelten und Abgaben wieder ersetzen, um nicht künftige Generationen damit zu belasten.

Die doppelte Buchführung stellt das Erreichen der o. g. Ziele am ehesten sicher, da es sich um ein integriertes Buchhaltungssystem handelt.

Eine entscheidende Neuerung ist, dass die kommunale Doppik von Erträgen und Aufwendungen und nicht wie die Kameralistik von Einnahmen und Ausgaben ausgeht. Der kommunalen Doppik liegen generell die kaufmännischen Buchführungsgrundsätze zugrunde. Das kaufmännische Rechnungswesen gilt im neuen kommunalen Haushaltsrecht immer dann als Referenzmodell, wenn die spezifischen Ziele und Aufgaben des Rechnungswesens einer öffentlichen Verwaltung dem nicht entgegenstehen. Aufgrund der spezifischen Anforderungen der öffentlichen Verwaltungen spricht man auch von einer modifizierten Doppik, der „Kommunalen Doppik“.

Zusammenfassend stützt sich das NKHR auf eine „Drei-Komponenten-Rechnung“. Diese beinhaltet:

- Finanzhaushalt (Planung)/Finanzrechnung (Jahresergebnis)
 - Im Finanzhaushalt werden Einzahlungen und Auszahlungen geplant, die in der Finanzrechnung dokumentiert werden. Hierunter fallen zahlungswirksame Erträge und Aufwendungen des Ergebnishaushaltes sowie Ein- und Auszahlungen aus Investitions- und Finanzierungstätigkeit.
- Bilanz
 - In der Bilanz werden das Vermögen und die Finanzierungsmittel gegenübergestellt. Die Aktivseite zeigt die Vermögensbestände einer Kommune, die Passivseite stellt dar, wie die Kommune ihr Vermögen finanziert hat.
- Ergebnishaushalt (Planung)/Ergebnisrechnung (Jahresergebnis)
 - Im Ergebnishaushalt werden Erträge und Aufwendungen geplant und in der Ergebnisrechnung dokumentiert. Sie ist ähnlich strukturiert wie die kaufmännische Gewinn- und Verlustrechnung, ergänzt um kommunale Besonderheiten. Anstelle der bisherigen Veranschlagung von Einnahmen

und Ausgaben des Verwaltungshaushaltes, werden im Ergebnishaushalt bzw. in der Ergebnisrechnung die kompletten und periodengerechten Aufwendungen und Erträge abgebildet. Auch die nicht zahlungswirksamen Erträge und Aufwendungen (Abschreibungen, Auflösung von Beiträgen und Zuschüssen) werden ausgewiesen.

Die Ergebnisse aus der Finanzrechnung und der Ergebnisrechnung fließen in die Bilanz ein. Dazu nachfolgendes Schaubild:



Häufig wird der Begriff „Doppik“ mit verbesserter Steuerung und Wirtschaftlichkeit in Zusammenhang gebracht. Es muss jedoch ausdrücklich betont werden, dass es sich bei der Doppik um ein neues Buchungssystem sowie einen veränderten Aufbau der Finanzwirtschaft handelt. Das neue System an sich verbessert keine Steuerung und erzeugt ebenso wenig mehr Wirtschaftlichkeit als die Kameralistik. Es schafft jedoch die notwendige Grundlage hierfür.

Der Begriff „Neues kommunales Haushalts- und Rechnungswesen“ steht für die Integration von betriebswirtschaftlichen Konzepten, Methoden und Techniken in die Strukturen der öffentlichen Verwaltung, um eine leistungsfähige, effiziente und dienstleistungsorientierte Verwaltungsorganisation zu schaffen. Betriebswirtschaftliche Instrumente sollen folglich so weit als möglich aber auch nur so umfassend als nötig und sinnvoll Einzug in die öffentlichen Verwaltungen erhalten.

Struktureller Aufbau des Haushalts

Gemäß § 4 Gemeindehaushaltsverordnung (GemHVO) ist der gesamte Haushalt in Teilhaushalte zu gliedern. In der Gemeinderatssitzung vom 12.11.2019 wurde vom Gemeinderat beschlossen, den Haushalt in die nachfolgenden drei Teilhaushalte zu gliedern.

Teilhaushalt 1 Innere Verwaltung

Produktbereich 11

Zu diesem Teilhaushalt gehören alle internen Service und Steuerungsleistungen, die ganz oder teilweise an die weiteren Teilhaushalte verrechnet werden.

Teilhaushalt 2 Dienstleistungen und Infrastruktur

Produktbereich 12-57

Dieser Teilhaushalt beinhaltet alle Dienstleistungen und Aufgaben im Bereich der Infrastruktur, die die Gemeinde gegenüber Dritten, d.h. Empfängern außerhalb der Verwaltung erbringt.

Teilhaushalt 3 allgemeine Finanzwirtschaft

Produktbereich 61

Dieser Teilhaushalt umfasst den Bereich der allgemeinen Finanzwirtschaft.

Ebenso wurde vom Gemeinderat festgelegt, dass die Abbildung des Haushaltes **produktorientiert** auf der Grundlage des kommenden Produktplanes erfolgt.

Interne Leistungsverrechnung (ILV)

Ein weiteres Merkmal des NKHR ist die Darstellung und Verrechnung gegenseitiger Leistungsbeziehungen innerhalb der Kommune. Gegenstand ist die Ermittlung und Verteilung sämtlicher Steuerung und Serviceleistungen. Die interne Leistungsverrechnung ermöglicht damit die vollständige Kostenermittlung aller Kosten durch die Darstellung sämtlicher Leistungsbeziehungen zwischen der Verwaltungssteuerung und den Produktbereichen.

Die Steuerungs- und Serviceleistungen des Produktbereiches 11 werden ganz oder teilweise auf die externen Produkte verrechnet. Die Verteilung erfolgt nach unterschiedlichen für die Gemeinde Mühligen festgelegten Verteilungsschlüsseln. Damit kommt die Gemeinde der Forderung des § 16 Abs. 5 GmbHVO nach, wonach mit der Umstellung auf das neue kommunale Haushalts- und Rechnungswesen (NKHR) Verrechnungen der internen Leistungen durchzuführen sind.

Hintergrund ist dabei der Transparenzgedanke des NKHR. Erträge und Aufwendungen der sogenannten internen Produkte werden im Produktbereich 11 Innere Verwaltung dargestellt. Die Verrechnung der internen Produkte an die externen Produkte erfolgt über Verrechnungsumlagen, die die Leistungsbeziehung zwischen der Verwaltungssteuerung sowie den externen Produkten abbilden.

Die Leistungsbeziehungen sind nicht kassenwirksam.

2. Rückblick

Aufgrund der Umstellung auf die kommunale Doppik war von der Gemeinde eine Eröffnungsbilanz zu erstellen. Diese wurde vom Gemeinderat am 23.04.2024 in öffentlicher Sitzung beschlossen. Sie bildet die Grundlage für die künftigen Jahresabschlüsse der Gemeinde. Die Eröffnungsbilanz wurde entsprechend den gesetzlichen Vorschriften nach §§95 ff. Gemeindeordnung der Rechtsaufsichtsbehörde zur Prüfung und Genehmigung vorgelegt. Eine Bestätigung hierzu liegt noch nicht vor, so dass bisher die Jahresabschlüsse für die Jahre 2020-2024 noch nicht gefertigt und vom Gemeinderat beschlossen wurden.

Haushaltsjahr 2023

Nr.	Ertrags- und Aufwandsarten	Fortgeschrieb. Ansatz Haushaltsjahr	Ergebnis Haushaltsjahr	Vergleich Ergeb./Ansatz (Sp. 3 - Sp. 2)
		EUR	EUR	EUR
		2	3	4
1	Steuern und ähnliche Abgaben	2.413.900,00	2.436.278,26	22.378,26
2	+ Zuweisungen und Zuwendungen, Umlagen	2.955.200,00	3.036.058,98	80.858,98
3	+ Aufgelöste Investitionszuwendungen und -beiträge	494.800,00	528.391,28	33.591,28
4	+ Sonstige Transfererträge	0,00	0,00	0,00
5	+ Entgelte für öffentliche Leistungen und Einrichtungen	1.206.600,00	1.263.078,11	56.478,11
6	+ Sonstige privatrechtliche Leistungsentgelte	765.350,00	989.067,17	223.717,17
7	+ Kostenerstattungen und Kostenumlagen	62.000,00	78.936,87	16.936,87
8	+ Zinsen und ähnliche Erträge	60.000,00	61.836,43	1.836,43
9	+ Aktivierte Eigenleistungen und Bestandsveränderungen	0,00	0,00	0,00
10	+ Sonstige ordentliche Erträge	65.700,00	73.907,37	8.207,37
11	= Ordentlichen Erträge (Summe aus Nummern 1 bis 10)	8.023.550,00	8.467.554,47	444.004,47
12	- Personalaufwendungen	-2.299.850,00	-2.083.577,68	216.272,32
13	- Versorgungsaufwendungen	-27.300,00	-21.085,56	6.214,44
14	- Aufwendungen für Sach- und Dienstleistungen	-2.195.350,00	-1.786.516,59	408.833,41
15	- Abschreibungen	-951.600,00	-1.020.209,46	-68.609,46
16	- Zinsen und ähnliche Aufwendungen	0,00	0,00	0,00
17	- Transferaufwendungen	-2.244.000,00	-2.270.591,14	-26.591,14
18	- Sonstige ordentliche Aufwendungen	-361.800,00	-283.807,21	77.992,79
19	= Ordentliche Aufwendungen (Summe aus Nummern 12 bis 18)	-8.079.900,00	-7.465.787,64	614.112,36
20	= Ordentliches Ergebnis (Saldo aus Nummern 11 und 19)	-56.350,00	1.001.766,83	1.058.116,83
21	+ Außerordentliche Erträge	180.000,00	198.320,94	18.320,94
22	- Außerordentliche Aufwendungen	0,00	-10.133,14	-10.133,14
23	= Sonderergebnis (Saldo aus Nummern 21 und 22)	180.000,00	188.187,80	8.187,80
24	= Gesamtergebnis (Summe aus Nummern 20 und 23)	123.650,00	1.189.954,63	1.066.304,63

In der Gemeinderatssitzung vom 20.12.2022 hat der Gemeinderat die Haushaltssatzung und in der Gemeinderatssitzung vom 07.11.2023 den Nachtragshaushalt für das Jahr 2023 beschlossen.

Das Ergebnis im Ergebnishaushalt wird sich deutlich verbessern. Das veranschlagte ordentliche Ergebnis des Haushaltes lag bei -56.350 €. Das Ergebnis liegt bei 1.001.766,83 €. Bei den Erträgen konnte insgesamt eine Verbesserung um 444.004,47 € erzielt werden, die auf deutlich höhere Einnahmen durch Holzverkäufe aufgrund der Sturmereignisse zurückzuführen sind. Höhere Steuereinnahmen, Zuweisungen und Zuwendungen sowie Entgelte führen ebenfalls zum deutlich verbesserten Ergebnis. Bei den Aufwendungen konnten Einsparungen in Höhe von 614.112 € erzielt werden, insbesondere bei den

Personalausgaben, den Aufwendungen für Sach- und Dienstleistungen sowie bei den sonstigen ordentlichen Aufwendungen.

Bei den ausserordentlichen Erträgen waren Erträge in Höhe von 180.000 € eingeplant, das Ergebnis liegt nun bei 188.187,80 €. Deutlich geringer als in den Vorjahren, nachdem bei den Verkaufserlösen aus Bauplätzen aufgrund des knapper werdenden Bauplatzangebotes eine etwas restriktivere Politik angewandt wurde und insgesamt die Nachfrage nach Bauplätzen aufgrund der gestiegenen Baukosten und steigender Zinsen deutlich rückläufig war.

Nr.	Ertrags- und Aufwandsarten	Fortgeschrieb. Ansatz Haushaltsjahr	Ergebnis Haushaltsjahr	Vergleich Ergeb./Ansatz (Sp. 3 - Sp. 2)
		EUR	EUR	EUR
		2	3	4
9	= Summe der Einzahlungen aus laufender Verwaltungstätigkeit (Summe aus Nummern 1 bis 8, ohne außerordentliche zahlungswirksame Erträge aus Vermögensveräußerung)	7.528.750,00	8.110.326,27	581.576,27
16	= Summe der Auszahlungen aus laufender Verwaltungstätigkeit (Summe aus Nummern 10 bis 15)	-7.128.300,00	-6.422.241,96	706.058,04
17	= Zahlungsmittelüberschuss/-bedarf des Ergebnishaushaltes (Saldo aus Nummern 9 und 16)	400.450,00	1.688.084,31	1.287.634,31
23	= Summe der Einzahlungen aus Investitionstätigkeit (Summe aus Nummern 18 bis 22)	548.400,00	211.146,35	-337.253,65
30	= Summe der Auszahlungen aus Investitionstätigkeit (Summe aus Nummern 24 bis 29)	- 2.147.000,00	. 1.581.957,90	565.042,10
31	= Finanzierungsmittelüberschuss/-bedarf aus Investitionstätigkeit (Saldo aus Nummern 23 und 30)	- 1.598.600,00	. 1.370.811,55	227.788,45
32	= Finanzierungsmittelüberschuss/-bedarf (Saldo aus Nummern 17 und 31)	-1.198.150,00	317.272,76	1.515.422,76
33	+ Einzahlungen aus der Aufnahme von Krediten und wirtschaftlich vergleichbaren Vorgängen für Investitionen	0,00	0,00	0,00
34	- Auszahlungen für die Tilgung von Krediten und wirtschaftlich vergleichbaren Vorgängen für Investitionen	0,00	0,00	0,00
35	= Finanzierungsmittelüberschuss/-bedarf aus Finanzierungstätigkeit (Saldo aus Nummern 33 und 34)	0,00	0,00	0,00
36	= Änderung des Finanzmittelbestands zum Ende des Haushaltsjahres (Saldo aus Nummern 32 und 35)	-1.198.150,00	317.272,76	1.515.422,76

Im Finanzhaushalt war ein Zahlungsmittelüberschuss des Ergebnishaushaltes von 400.450 € eingeplant. Das Ergebnis liegt nun bei 1,68 Mio. €. Nach Abzug des Finanzierungsmittelbedarfs aus der Investitionstätigkeit in Höhe von 1.370.811,55 €, ergibt sich eine Änderung des Finanzmittelbestandes in Höhe von rd. 317.272 €.

Haushaltsjahr 2024

Nr.	Ertrags- und Aufwandsarten	Fortgeschrieb. Ansatz Haushaltsjahr	Ergebnis Haushaltsjahr	Vergleich Ergeb./Ansatz (Sp. 3 - Sp. 2)
		EUR	EUR	EUR
1	Steuern und ähnliche Abgaben	2.730.600,00	2.869.506,95	138.906,95
2	+ Zuweisungen und Zuwendungen, Umlagen	3.128.900,00	3.088.722,18	-40.177,82
3	+ Aufgelöste Investitionszuwendungen und -beiträge	496.800,00	511.870,49	15.070,49
4	+ Sonstige Transfererträge	0,00	0,00	0,00
5	+ Entgelte für öffentliche Leistungen und Einrichtungen	1.255.300,00	1.301.354,90	46.054,90
6	+ Sonstige privatrechtliche Leistungsentgelte	460.750,00	812.771,60	352.021,60
7	+ Kostenerstattungen und Kostenumlagen	11.000,00	38.808,94	27.808,94
8	+ Zinsen und ähnliche Erträge	49.500,00	114.339,29	64.839,29
9	+ Aktivierte Eigenleistungen und Bestandsveränderungen	0,00	0,00	0,00
10	+ Sonstige ordentliche Erträge	64.000,00	67.868,51	3.868,51
11	= Ordentlichen Erträge (Summe aus Nummern 1 bis 10)	8.196.850,00	8.805.242,86	608.392,86
12	- Personalaufwendungen	-2.368.500,00	-2.145.358,13	223.141,87
13	- Versorgungsaufwendungen	-24.000,00	-22.102,32	1.897,68
14	- Aufwendungen für Sach- und Dienstleistungen	-1.931.350,00	-1.632.122,45	299.227,55

15	-	Abschreibungen	-1.006.400,00	-1.026.007,33	-19.607,33
16	-	Zinsen und ähnliche Aufwendungen	0,00	0,00	0,00
17	-	Transferaufwendungen	-2.503.500,00	-2.503.605,27	-105,27
18	-	Sonstige ordentliche Aufwendungen	-411.800,00	-319.990,59	91.809,41
19	=	Ordentliche Aufwendungen (Summe aus Nummern 12 bis 18)	-8.245.550,00	-7.649.186,09	596.363,91
20	=	Ordentliches Ergebnis (Saldo aus Nummern 11 und 19)	-48.700,00	1.156.056,77	1.204.756,77
21	+	Außerordentliche Erträge	360.000,00	206.937,33	-153.062,67
22	-	Außerordentliche Aufwendungen	0,00	-16.683,08	-16.683,08
23	=	Sonderergebnis (Saldo aus Nummern 21 und 22)	360.000,00	190.254,25	-169.745,75
24	=	Gesamtergebnis (Summe aus Nummern 20 und 23)	311.300,00	1.346.311,02	1.035.011,02

In der Gemeinderatssitzung vom 16.01.2024 hat der Gemeinderat die Haushaltssatzung und den Haushaltsplan für das Jahr 2024 beschlossen.

Das Ergebnis im Ergebnishaushalt hat sich deutlich verbessert. Das veranschlagte ordentliche Ergebnis des Haushaltes lag bei -48.700 €. Das Ergebnis liegt bei 1.156.056,87 €.

Bei den Erträgen konnte insgesamt eine Verbesserung um 608.393 € erzielt werden. Alleine beim Gemeindevwald lagen die Mehrerträge aufgrund der Sturmereignisse bei insgesamt 336.806 €. Gut für die Gemeindefinanzen, weniger gut für den Zustand des Waldes. Höhere Steuereinnahmen, aber auch Zinsen aus Festgeldanlagen führten ebenfalls zum deutlich verbesserten Ergebnis. Bei den veranschlagten Aufwendungen konnten Einsparungen in Höhe von 596.364 € erzielt werden, 223.142 € bei den Personalausgaben sowie 299.227 bei den Aufwendungen für Sach- und Dienstleistungen um die wichtigsten Positionen zu benennen.

Bei den ausserordentlichen Erträgen waren Erträge in Höhe von 360.000 € eingeplant, das Ergebnis liegt nun bei 190.254,25 €. Hier konnte der Planansatz nicht erreicht werden, nachdem die Nachfrage nach Bauplätzen aufgrund der gestiegenen Baukosten und steigender Zinsen deutlich rückläufig war.

Nr.		Ertrags- und Aufwandsarten	Fortgeschrieb.	Ergebnis	Vergleich
			Ansatz Haushaltsjahr	Haushaltsjahr	Ergeb./Ansatz (Sp. 3 - Sp. 2)
			EUR	EUR	EUR
9	=	Summe der Einzahlungen aus laufender Verwaltungstätigkeit (Summe aus Nummern 1 bis 8, ohne außerordentliche zahlungswirksame Erträge aus Vermögensveräußerung)	7.700.050,00	8.290.455,54	590.405,54
16	=	Summe der Auszahlungen aus laufender Verwaltungstätigkeit (Summe aus Nummern 10 bis 15)	-7.239.150,00	-6.651.077,87	588.072,13
17	=	Zahlungsmittelüberschuss/-bedarf des Ergebnishaushaltes (Saldo aus Nummern 9 und 16)	460.900,00	1.639.377,67	1.178.477,67
23	=	Summe der Einzahlungen aus Investitionstätigkeit (Summe aus Nummern 18 bis 22)	2.321.000,00	1.008.786,07	-1.312.213,93
30	=	Summe der Auszahlungen aus Investitionstätigkeit (Summe aus Nummern 24 bis 29)	-6.784.000,00	-1.495.379,48	5.288.620,52
31	=	Finanzierungsmittelüberschuss/bedarf aus Investitionstätigkeit (Saldo aus Nummern 23 und 30)	-4.463.000,00	-486.593,41	3.976.406,59
32	=	Finanzierungsmittelüberschuss/bedarf (Saldo aus Nummern 17 und 31)	-4.002.100,00	1.152.784,26	5.154.884,26
33	+	Einzahlungen aus der Aufnahme von Krediten und wirtschaftlich vergleichbaren Vorgängen für Investitionen	1.000.000,00	0,00	-1.000.000,00
34	-	Auszahlungen für die Tilgung von Krediten und wirtschaftlich vergleichbaren Vorgängen für Investitionen	0,00	0,00	0,00
35	=	Finanzierungsmittelüberschuss/bedarf aus Finanzierungstätigkeit (Saldo aus Nummern 33 und 34)	1.000.000,00	0,00	-1.000.000,00
36	=	Änderung des Finanzmittelbestands zum Ende des Haushaltsjahres (Saldo aus Nummern 32 und 35)	-3.002.100,00	1.152.784,26	4.154.884,26

Im Finanzhaushalt war ein Zahlungsmittelüberschuss des Ergebnishaushaltes von 460.900 € eingeplant. Das Ergebnis liegt nun bei 1,64 Mio. €. Nach Abzug des Finanzierungsmittelbedarfs aus der Investitionstätigkeit in Höhe von 486.594 €, ergibt sich eine Änderung des Finanzmittelbestandes in Höhe von rd. 1.152.784 €.

Haushaltsjahr 2025

Die Haushaltsrechnung 2025 ist noch nicht abgeschlossen. In der Gemeinderatssitzung vom 17.12.2024 hat der Gemeinderat die Haushaltssatzung für das Jahr 2025 beschlossen.

Das Ergebnis im Ergebnishaushalt wird sich gegen die Planaufstellung verbessern. Das im Haushaltsplan veranschlagte ordentliche Ergebnis liegt bei -25.800 €. Auch hier wird ein deutlich besseres Ergebnis erzielt werden können, das den gesetzlichen Vorgaben des § 80 GemO mit einem ausgeglichenen Ergebnis unter Berücksichtigung der erwirtschafteten Abschreibungen entspricht.

Im Finanzhaushalt ist ein Zahlungsmittelüberschuss aus Laufender Verwaltungstätigkeit in Höhe von 501.900 € eingeplant, der sich ebenfalls verbessern wird.

3. Haushaltsjahr 2026

Die Haushaltssatzung und der Haushaltsplan für das Jahr 2026 wurden nach den Vorschriften der Gemeindeordnung aufgestellt.

Dem Haushaltsplan liegen die Orientierungsdaten des Ministerium des Inneren für Digitalisierung und Kommunen zur kommunalen Haushalts- und Finanzplanung im Jahr 2026 vom 26.06.2025 zu Grunde (Haushaltserlass). Dieser wurde aufgrund der Novembersteuerschätzung am 11.11.2025 fortgeschrieben. Diese Änderungen wurden in den Haushaltsplan eingearbeitet

Bei der Kreisumlage wird ein Hebesatz von 34,0 v.H. zu Grunde gelegt.

Für die Berechnung des Gemeindeanteils bei der Einkommensteuer wurden die gemeindliche Schlüsselzahl 0,0002090 und dem erwarteten Gesamtaufkommen von 8,518 Mrd. € zu Grunde gelegt.

Bei den Schlüsselzuweisungen ist der Pro-Kopf-Betrag aufgrund des Haushaltserlasses in Höhe 1.791 € gegenüber dem Vorjahr (1.715 €) deutlich gestiegen. Dies nicht zuletzt, da das Land einmalig im Jahr 2026 zusätzlich 550 Mio.€ zur Stabilisierung des Finanzausgleichs in die Finanzausgleichsmasse einbringt. Die maßgebliche Einwohnerzahl liegt bei 2775 EW (Vorjahr 2.744). Neu ist neben der Berechnung der Schlüsselzuweisungen aufgrund der Einwohnerzahl (Bedarfsmesszahl A) seit 2021 die Berechnung auf Grundlage einer weiteren Komponente nach der Gemeindefläche (Bedarfsmeßzahl B).

Aufgrund der gestiegenen Steuerkraftsumme steigen die Umlagen an Land und Kreis um rd. 227.000 €.

Insgesamt lässt sich festhalten, dass sich beim Produkt 6110 Steuern, allg. Zuweisungen und den Umlagen gegenüber dem Vorjahr eine Verschlechterung der Planung um rd. 110.000 € ergibt.

Aufgrund der **stringenten Haushaltskonsolidierung** der vergangenen Jahre ist die Gemeinde seit 2020 schuldenfrei. Auch im Jahr 2026 wird keine Kreditaufnahme erforderlich. Allerdings werden sich die liquiden Mittel der Gemeinde deutlich verringern.

Der Schwerpunkt der Investitionstätigkeit liegt im kommenden Jahr beim Neubau eines gemeindlichen Kindergartens in Mühlingen. Die weiteren Schwerpunkte liegen beim Ausbau der barrierefreien Bushaltestellen, dem Anbau an den Kindergarten Zoznegg, der

gemeindlichen Kostenbeteiligung für den Radweg Mühlweiler-Zoznegg sowie Sanierungsmaßnahmen in der Wasserversorgung.

3.1 Ergebnishaushalt

3.1.1 Allgemeines

Im Ergebnishaushalt werden sämtliche ergebniswirksamen Vorgänge (Erträge und Aufwendungen) der laufenden Verwaltungstätigkeit erfasst. Er unterscheidet sich vom bisherigen Verwaltungshaushalt zum einen durch die Periodisierung der Zahlungen, die nach Verursachung im Haushaltsjahr und nicht wie bisher nach der Kassenwirksamkeit zugeordnet sind. Zum anderen gehören zu den Erträgen und Aufwendungen neben den zahlungswirksamen Einzahlungen und Auszahlungen auch nicht zahlungswirksame Ressourcenverbräuche wie Abschreibungen auf das abnutzbare Sachvermögen, Zuführungen zu Rückstellungen sowie nicht zahlungswirksame Erträge wie die Auflösung von Ertragszuschüssen und Beiträgen oder die Inanspruchnahme von Rückstellungen.

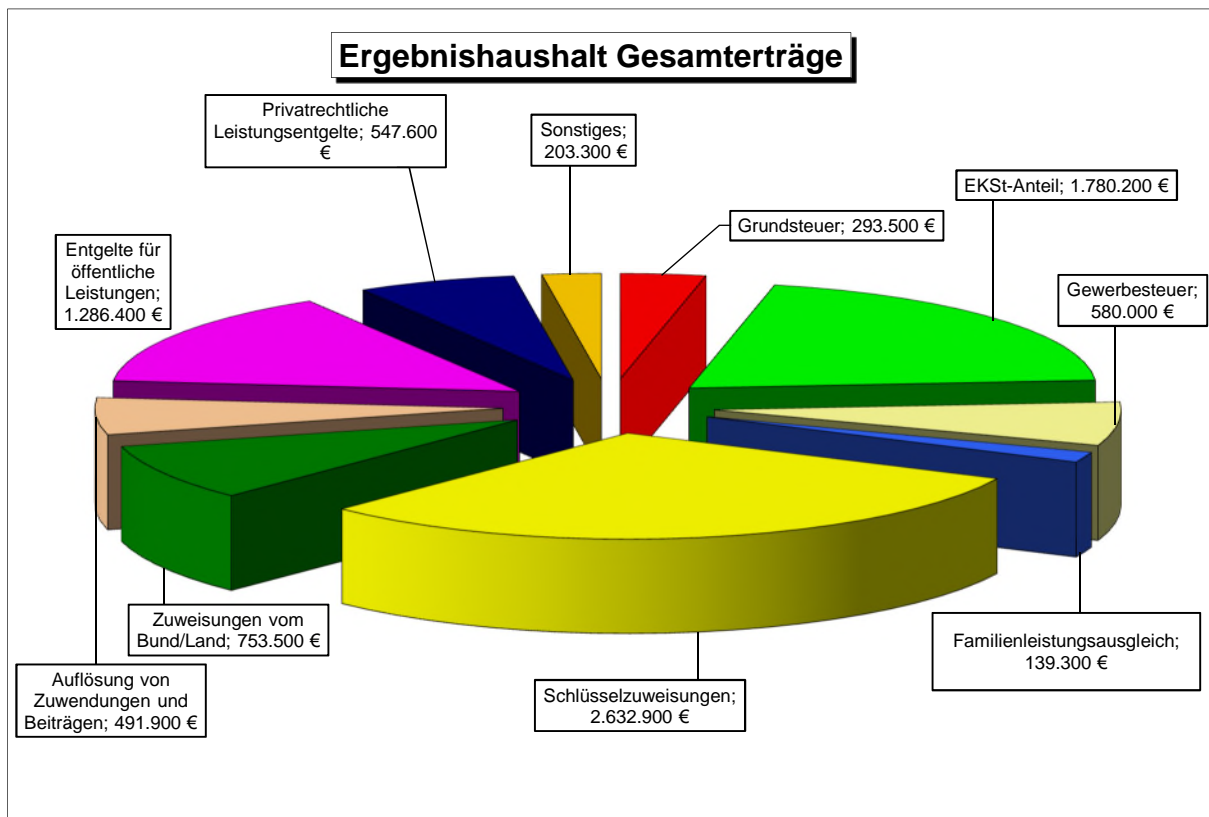
Das veranschlagte ordentliche Ergebnis weist ein Saldo von – 350.800 € auf. Es entspricht somit nicht den gesetzlichen Vorgaben nachdem die Ertragssituation die steigenden Aufgaben der Gemeinde mit permanent steigenden Ausgaben nicht kompensieren kann.

Der Gesamtergebnishaushalt beinhaltet auch das sogenannte Sonderergebnis, welches aus außerordentlichen Erträgen und außerordentlichen Aufwendungen gebildet wird. Außerordentliche Erträge entstehen vor allem bei der Veräußerung von Vermögensgegenständen, im speziellen Fall von Verkaufserlösen aus Bauplätzen. Hier sind Verkaufserlöse aus den Restbauplätzen sowie dem neu erschlossenen Baugebiet Kreuzäcker eingeplant. Der außerordentliche Ertrag ergibt sich dabei aus der Differenz zwischen dem bilanzierten Wert des Grundstückes und dem erzielten Verkaufserlös.

Das veranschlagte Gesamtergebnis unter Berücksichtigung der außerordentlichen Erträge liegt bei noch bei -65.000 €.

Es bleibt hier allerdings abzuwarten, ob die veranschlagten ausserordentlichen Erträge in Höhe von 285.800 € aus Bauplatzverkäufen auch so realisiert werden können. Die Nachfrage nach Bauplätzen ist aufgrund der hohen Baukosten und der gestiegenen Zinsen derzeit doch eher zurückhaltend.

Überblick Ergebnishaushalt



3.1.2 Erträge des Ergebnishaushalts

Nr. 1 Steuern und ähnliche Abgaben **2.892.300 €**

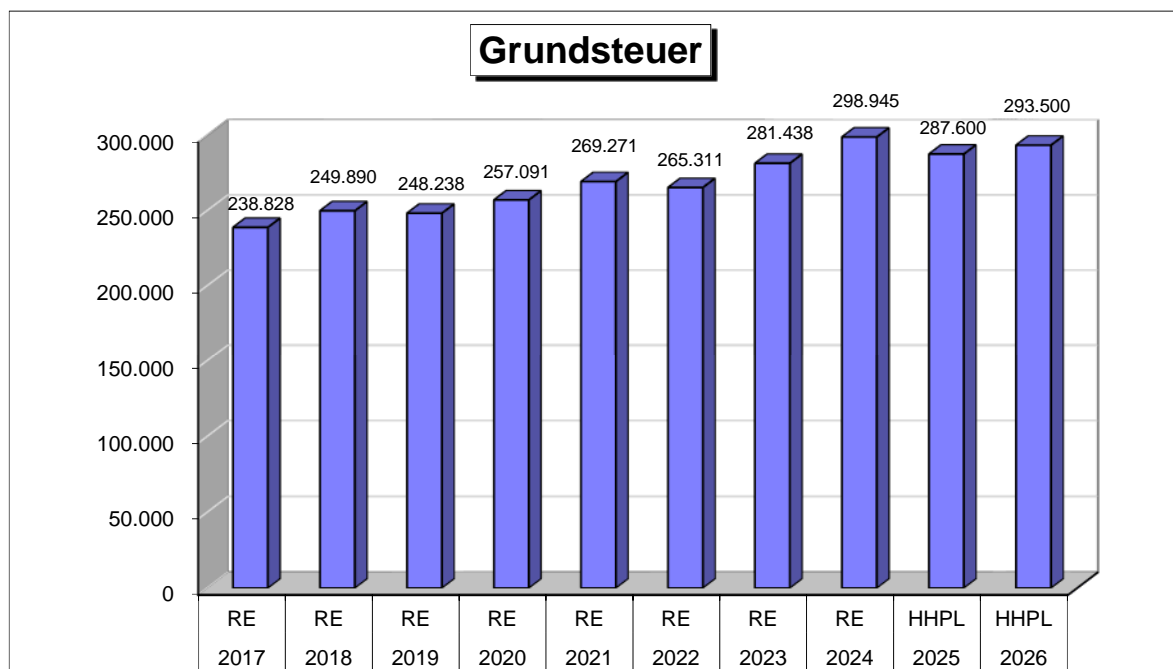
Grundsteuer A und B **293.500 €**

Seit dem 01.01.2025 greift die Grundsteuerreform nachdem das Bundesverfassungsgericht mit Beschluss vom 10.04.2018 die bisherigen Bewertungsvorschriften für die Grundsteuer für verfassungswidrig erklärt hat. Hieraus resultierend waren aufgrund des neuen Bewertungsmodells sämtliche Steuerfälle neu zu bewerten. Für das Grundvermögen (Grundsteuer B) hat der Landesgesetzgeber in Baden-Württemberg mit dem modifizierten Bodenwertmodell einen eigenen Weg gewählt. Bei diesem Modell wird die Grundstücksfläche mit dem vom örtlichen Gutachterausschuss auf den 01.01.2022 festgestellten Bodenrichtwert multipliziert. Die Gebäudewerte auf den entsprechenden Grundstücken sind dagegen nicht relevant. In Baden-Württemberg bleibt die Bebauung eines Grundstücks und damit ein etwaiger Gebäudewert auf der Ebene der Bewertung damit unberücksichtigt. Der sich ergebende Grundsteuerwert (Grundstücksfläche x Bodenrichtwert) wird mit der sogenannten Steuermesszahl, vervielfacht. Diesen sich daraus ergebende Grundsteuermessbetrag wird mit dem Hebesatz der Gemeinde multipliziert.

In seiner Sitzung vom 26.11.2024 hat der Gemeinderat festgelegt die Grundsteuer ab 2025 aufkommensneutral zu erheben. Das Grundsteueraufkommen 2024 aus der Grundsteuer B beträgt ohne Nachzahlungen für frühere Jahre aktuell 239.100 EUR, bei der Grundsteuer A ohne Nachzahlungen für frühere Jahre bei 48.600 EUR.

Die neuen Hebesätze betragen bei der Grundsteuer A 460 v.H. (bisher 330 v.H.) und bei der Grundsteuer B 380 v.H. (bisher 330 v.H.)

Die Entwicklung der Grundsteuer ist aus der folgenden Grafik ersichtlich:

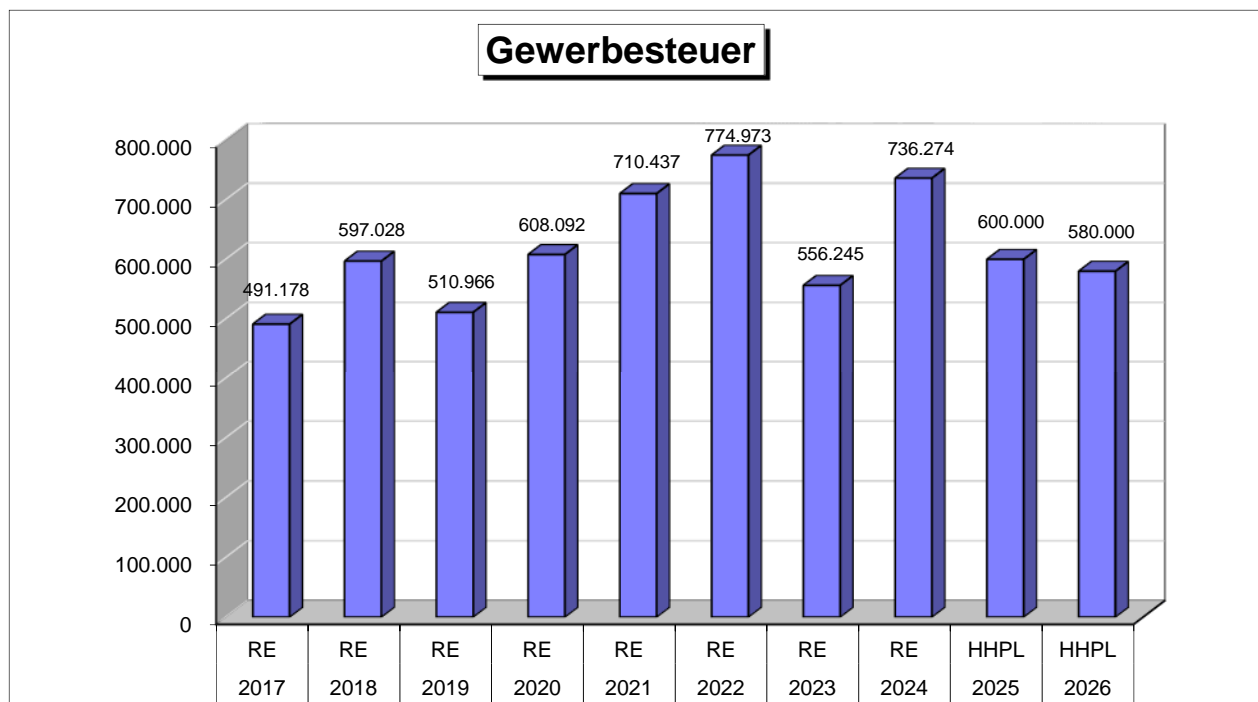


Gewerbesteuer

580.000 €

Der Hebesatz liegt seit dem Jahr 2006 bei 340 v.H.. Im Jahr 2023 wurde der Hebesatz moderat auf 345 v.H. erhöht, was einer Steigerung von ca. 1,47 % entspricht.

Das Aufkommen der letzten Jahre pendelt sich zwischen 550-700 T€ ein. Für das Jahr 2026 wird ein Ansatz von 580.000 € veranschlagt, nachdem das tatsächliche Aufkommen im Jahr 2025 in diesem Bereich liegt und die wirtschaftliche Lage nach wie vor stagniert.

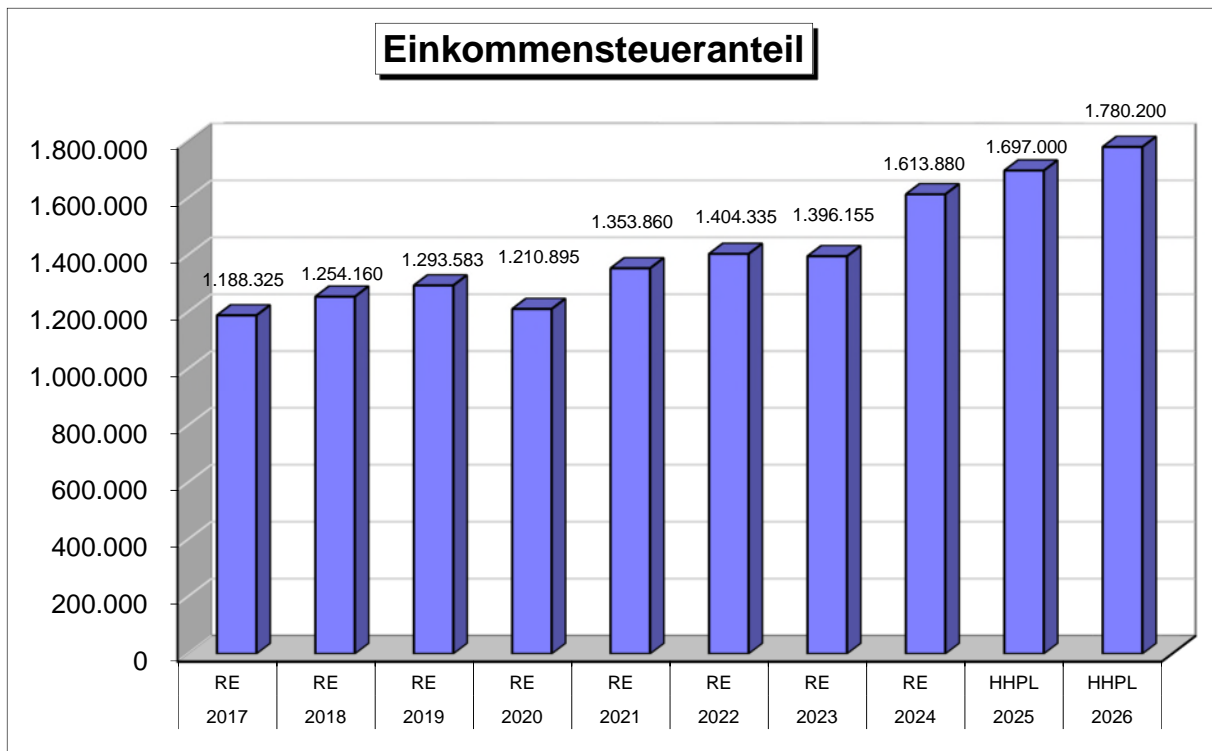


Gemeindeanteil an der Einkommensteuer

1.780.200 €

Die Orientierungsdaten des Landes erwarten für das Haushaltsjahr 2026 nach dem Haushalterlass einen kommunalen Anteil in Höhe von 8,518 Mrd. €. Dies bedeutet gegenüber dem Vorjahr (8,120 Mrd. €) eine Steigerung. Ob der eingestellte Ansatz tatsächlich erreicht werden kann, ist zum jetzigen Zeitpunkt nicht absehbar und sicherlich auch in Abhängigkeit der weiteren wirtschaftlichen Entwicklung, insbesondere auch, wie sich der nach wie vor andauernde Krieg und die schwache konjunkturelle Entwicklung auf die Wirtschaft und daraus resultierend auf den Arbeitsmarkt auswirken. Insoweit muss die Entwicklung mit Vorsicht betrachtet und beobachtet werden.

Der Gemeindeanteil an der Einkommensteuer beträgt 15 v.H. des im Land erzielten Aufkommens dieser Steuer sowie 12 v.H. des im Land erzielten Aufkommens aus dem Zinsabschlag. Er wird über eine Schlüsselzahl aufgeteilt, die den Anteil der einzelnen Gemeinden am Landesaufkommen ausdrückt und alle drei Jahre fortgeschrieben wird. Die Schlüsselzahl wurde zum Jahr 2024 neu festgelegt. Sie beträgt 0,000209 (bisher 0,0001937) und ist moderat gestiegen. Grundlage ist die Berechnung der örtlichen Steuerleistung der Gemeindeeinwohner bis zu bestimmten Höchstgrenzen. Bei einem voraussichtlichen Gesamtaufkommen von 8,518 Mrd. € beträgt der gemeindliche Anteil 1.780.200 €.



Gemeindeanteil an der Umsatzsteuer

60.300 €

Zum 1. Januar 1998 wurde die Gewerbesteuer abgeschafft. Als Ersatz für die dadurch entstandenen Einnahmeausfälle erhalten die Gemeinden einen Anteil von 2,2 v.H. am Umsatzsteueraufkommen.

Er wird ebenfalls über eine Schlüsselzahl aufgeteilt. Die Schlüsselzahl beträgt 0,0000422. Bei einem voraussichtlichen Gesamtaufkommen von 1,431 Mrd.€ beträgt der gemeindliche Anteil rd. 60.300 €.

Leistungen nach dem Familienleistungsausgleich

139.300 €

Als Ausgleich für die Mindereinnahmen bei der Lohn- und Einkommensteuer im Zuge der Umstellung des Kindergelds zum 1. Januar 1996 erhalten die Kommunen einen zusätzlichen Anteil an der Umsatzsteuer. Maßgebend für die Verteilung ist die Schlüsselzahl, die für die Aufteilung des Gemeindeanteils an der Einkommensteuer maßgebend ist. Die Schlüsselzahl beträgt 0,000209. Bei einem voraussichtlichen Gesamtaufkommen von 666.600.000 € beträgt der gemeindliche Anteil 139.300 €.

Nr. 2 Zuweisungen und Zuwendungen, Umlagen

3.386.400 €

Schlüsselzuweisungen

2.632.900 €

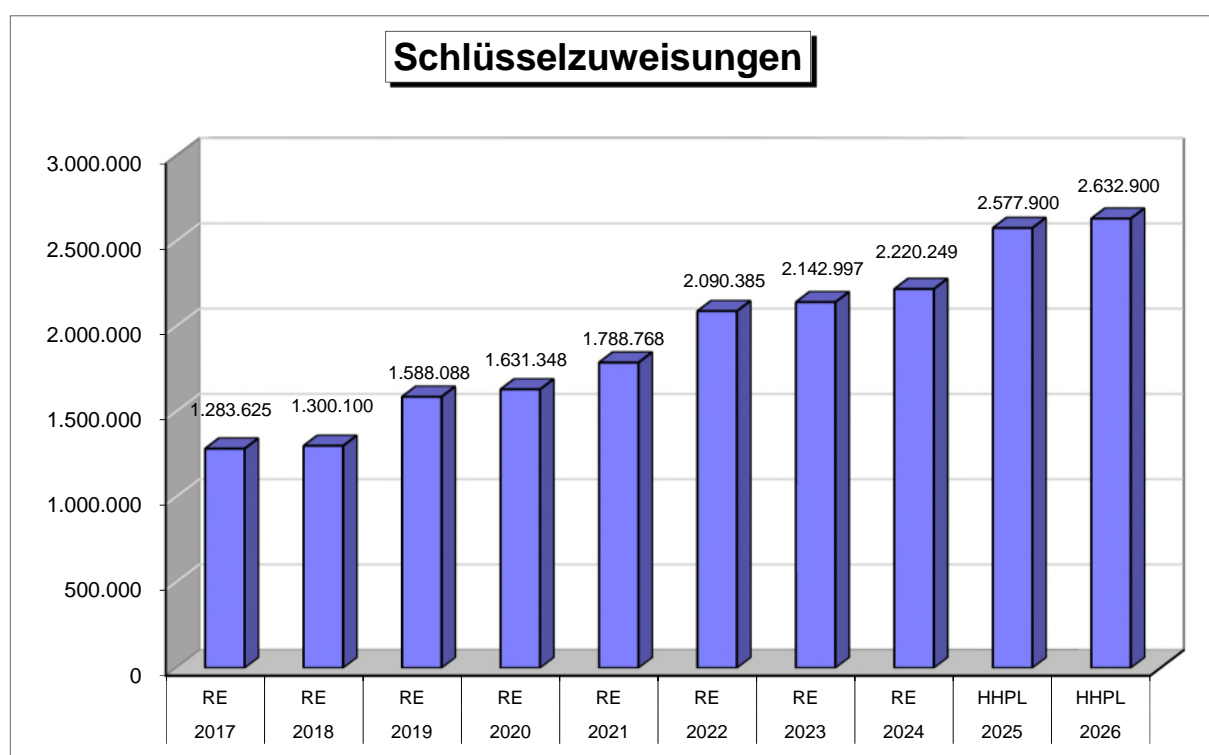
Grundlage für die Berechnung der Schlüsselzuweisungen ist der Haushaltserlass für das Jahr 2026.

Der Grundkopfbetrag nach § 7 FAG beträgt danach 1.791 € (Vorjahr 1.715 €, Vorvorjahr 1.670 €). Die maßgebliche Einwohnerzahl beträgt zum 30.06.2025 2.775 Einwohner (Vorjahr 2.744 EW).

Die Schlüsselzuweisungen sind zum einen von der eigenen Steuerkraft und zum anderen vom pauschal ermittelten Finanzbedarf, in Abhängigkeit der Einwohnerzahlen zum 30.06. des Vorjahres, beeinflusst. Der Differenzbetrag aus Finanzbedarf und Steuerkraft ergibt die so genannte Schlüsselzahl, die ein Maß für den ungedeckten Finanzbedarf einer Gemeinde darstellt. Aufgrund des prognostizierten deutlich höheren Pro-Kopf-Betrages und aufgrund der gestiegenen Einwohnerzahl ist die Bedarfsmesszahl und somit die zu erwartenden Schlüsselzuweisungen gestiegen. Der deutlich gestiegene Pro-Kopf-Betrag resultiert auf der Grundlage, dass das Land einmalig im Jahr 2026 zusätzlich 550 Mio.€ zur Stabilisierung des Finanzausgleichs in die Finanzausgleichsmasse einbringt. Die für die Berechnung maßgebliche Steuerkraftmesszahl ist ebenfalls gestiegen.

Neben der Berechnung der Schlüsselzuweisungen aufgrund der Einwohnerzahl (Bedarfsmesszahl A) erfolgt ab 2021 eine weitere Berechnung der Schlüsselzuweisungen auf Grundlage nach der Gemeindefläche (Bedarfsmeßzahl B).

Das Schaubild verdeutlicht die Entwicklung der Schlüsselzuweisungen:



Zuweisungen und Zuschüsse vom Land

753.500 €

Zuweisungen vom Land erhält die Gemeinde in den Produktbereichen Brandschutz, Schulen, Kindergärten, der Verkehrsinfrastruktur sowie im Gemeindewald für ein klimaangepasstes Waldmanagement. Die Erträge setzen sich wie folgt zusammen:

Brandschutz	9.800 €
Grundschule (Ganztagesbetreuung)	3.500 €
Kindergarten Mühlingen	225.000 €
Kindergarten Zoznegg	128.000 €
Kinderkrippe Mühlingen	215.700 €
Verkehrsinfrastruktur	78.500 €
Gemeindewald	33.500 €

Für das kommunale Energiemanagement ist eine Förderung des Bundes in Höhe von 59.500 € eingeplant.

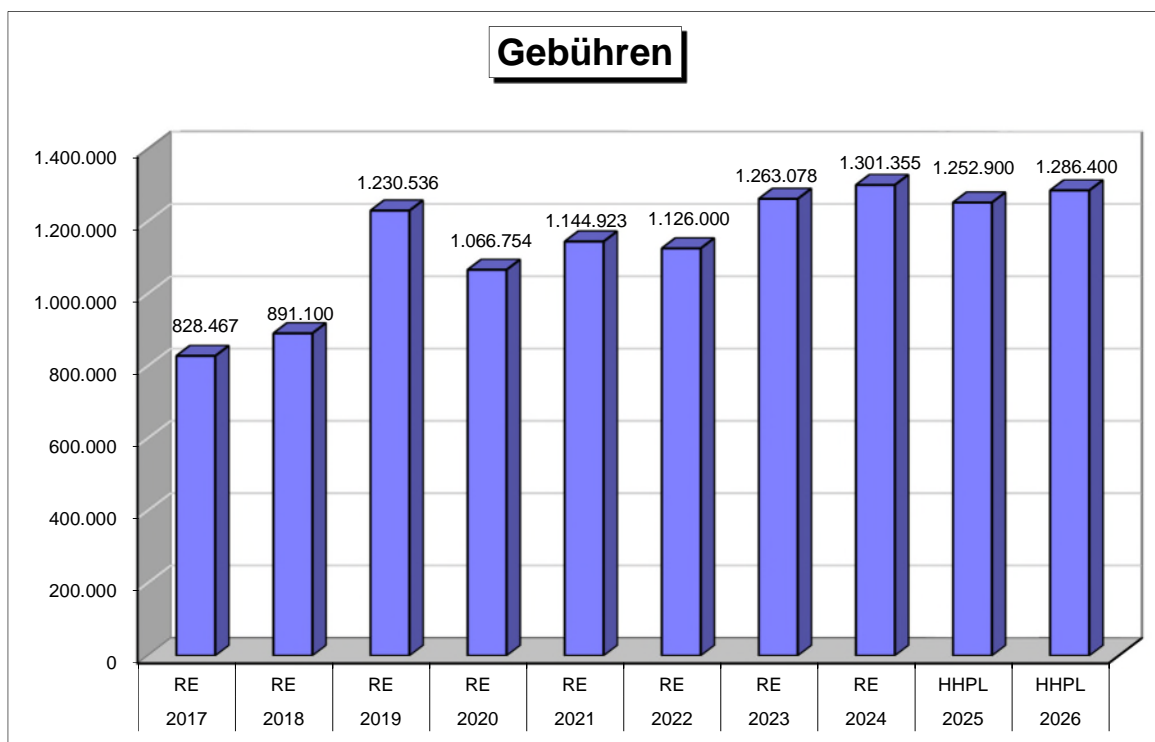
Nr. 3 Aufgelöste Investitionszuwendungen und Beiträge 491.900 €

Als Gegenpart zu den Abschreibungen (Nr. 15) sind bei den Erträgen die für die Investitionen erhaltenen Zuwendungen und Zuschüsse sowie die Beiträge aufzulösen.

Nr. 5 Entgelte für öffentliche Leistungen 1.286.400 €

Unter die öffentlich-rechtlichen Leistungsentgelte fallen Verwaltungsgebühren für die Inanspruchnahme gemeindlicher Leistungen. Ihr Anteil ist mit (25.500 €) relativ gering. Wesentlich bedeutender sind die Gebühren für die Benutzung der öffentlichen Einrichtungen, die sich wie folgt aufteilen:

Betreuung Grundschule	18.000 €
Flüchtlingsunterbringung	123.000 €
Kindergarten Mühlingen	120.000 €
Kindergarten Zoznegg	62.000 €
Kinderkrippe Mühlingen	45.000 €
Schloßbühlhalle und Weiherbachhalle	4.500 €
Wasserversorgung	275.000 €
Abfallwirtschaft	226.500 €
Abwasserbeseitigung	370.000 €
Friedhofs- und Bestattungswesen	16.000 €



Nr. 6 Sonstige privatrechtliche Leistungsentgelte**547.600 €**

Bei den sonstigen privatrechtlichen Leistungsentgelten handelt es sich vorrangig um Mieten (gemeindliche Mietwohnungen und sonstige Gebäude sowie Pachten aus der Verpachtung gemeindeeigener Grundstücke 157.900 €, davon 100.000 € für die Weiherbachschule, der als Zuschuss wieder weitergeleitet wird. An Erträgen aus Verkauf sind 388.500 € eingeplant, davon an Erträgen aus den gemeindlichen Photovoltaikanlagen 83.100 €, an Erträgen aus Holzverkäufen und Brennholzverkauf 206.700 € sowie aus der Wärmeversorgung 50.000 €. Der Rest entfällt auf den Verkauf von Mittagessen in den gemeindlichen Kindertageseinrichtungen und der Grundschule sowie die sonstigen privatrechtlichen Leistungsentgelte.

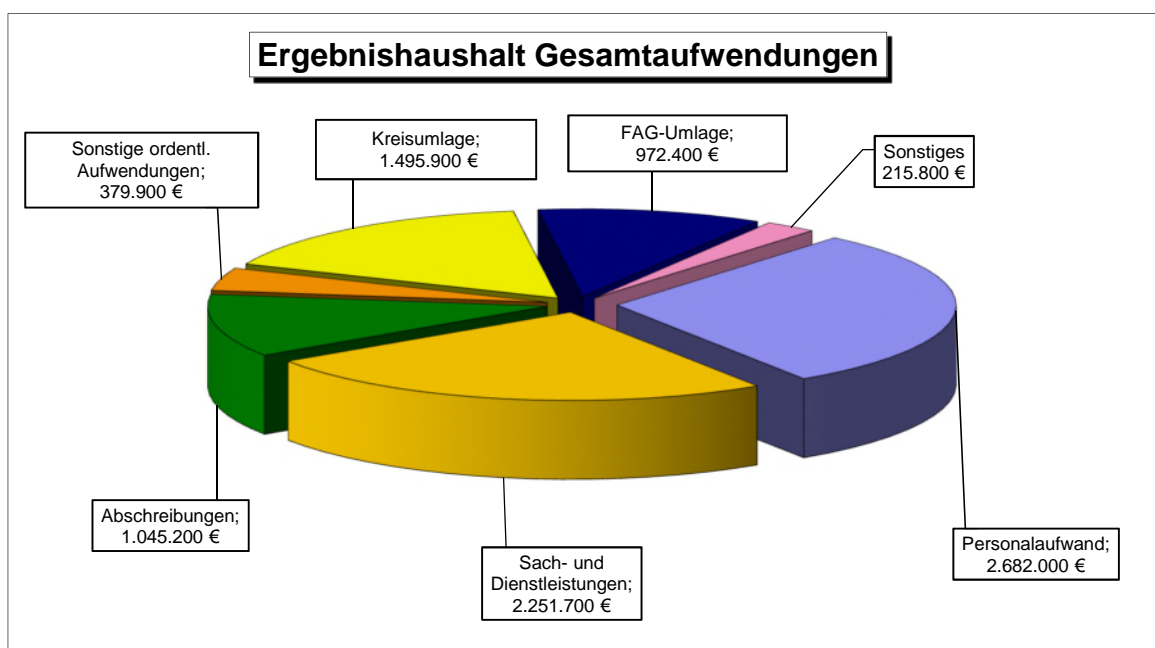
Nr. 8 Zinsen und ähnliche Ertrag**24.500 €**

Zwischenzeitlich können für Festgeldanlagen am Kapitalmarkt wieder Zinsen erwirtschaftet werden. Aufgrund der aktuell guten Liquidität, die sich jedoch im kommenden Jahr durch den Neubau des Kindergartens deutlich verschlechtern wird, sind Zinseinnahmen in Höhe von 10.000 € im Haushaltsplan eingestellt.

Für die Beteiligung an der EnBW sind Gewinnanteile in Höhe von 14.500 € eingeplant.

Nr. 10 Sonstige ordentliche Erträge**63.500 €**

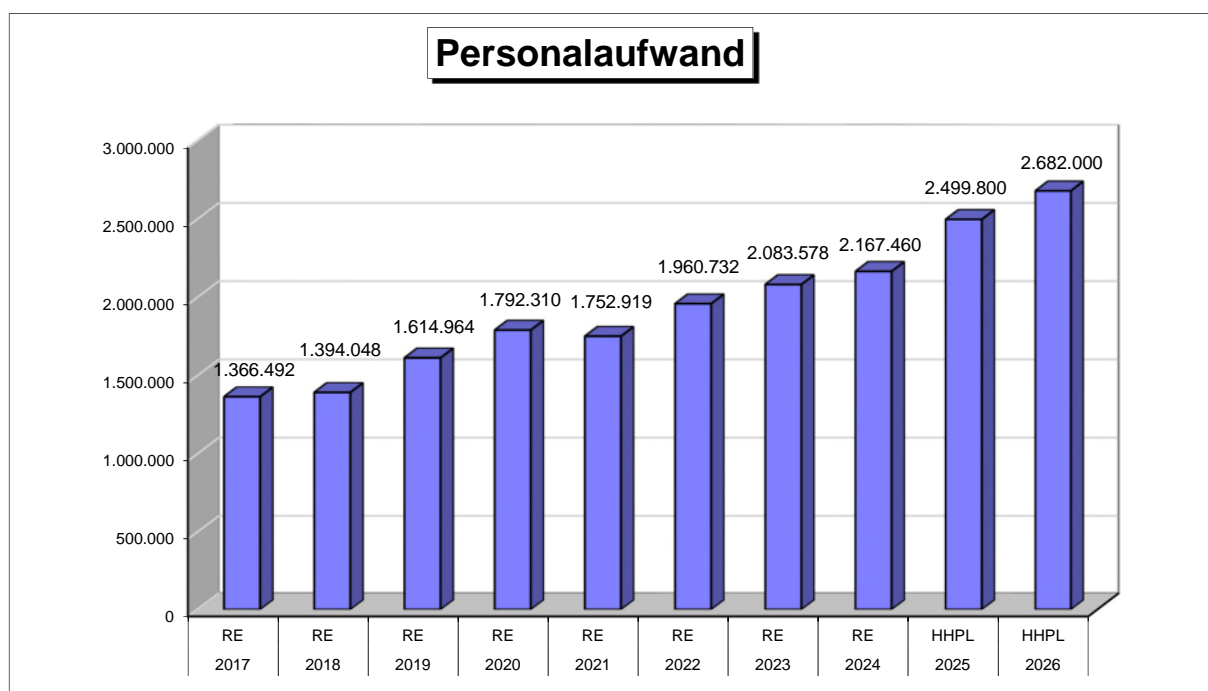
Hierbei handelt es sich in erster Linie um die Konzessionsabgabe aus Strom.

3.1.3 Aufwendungen des Ergebnishaushalts

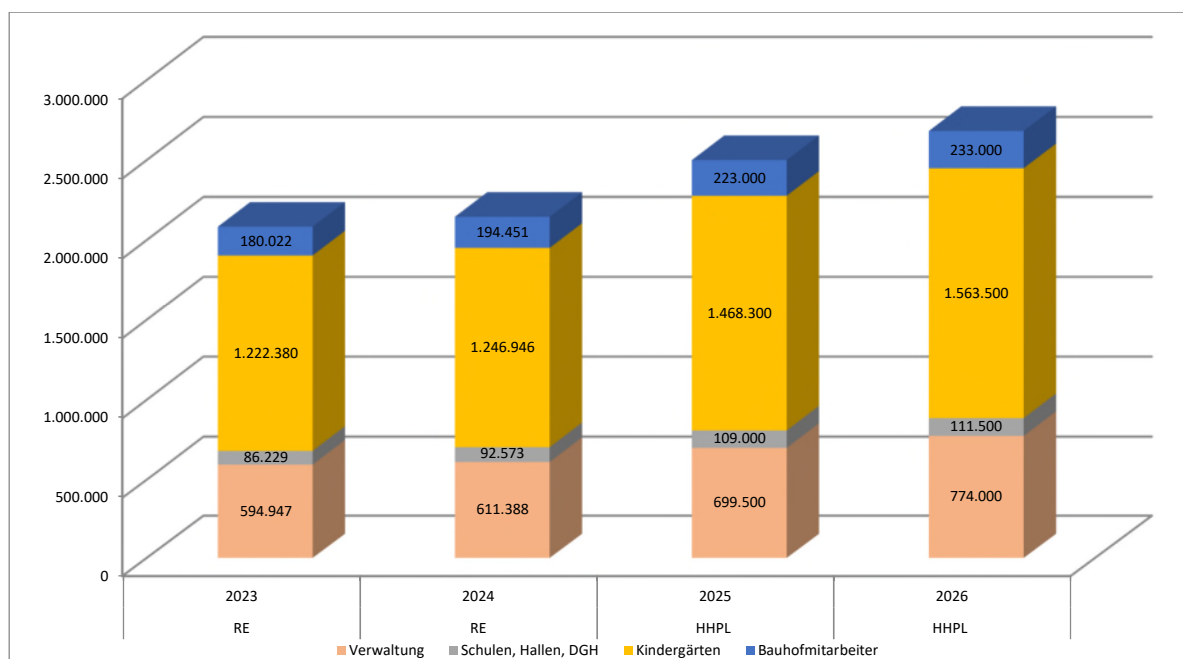
12, 13 Personal- und Versorgungsaufwendungen**2.682.000 €**

Die veranschlagten Personalaufwendungen belaufen sich auf 2.682.000 € einschließlich der Versorgungsaufwendungen auf 2.706.800 €. Sie liegen damit rd. 182.000 € über dem Niveau des Vorjahres (2.524.800 €).

Die Erhöhung ergibt sich aufgrund einer zusätzlichen Stelle in der Verwaltung sowie weiterem Personalbedarf bei den Kindertageseinrichtungen. Zudem wurde die bereits beschlossene Tarifierhöhung zum 01.05.2026 in Höhe von 2,8 % einkalkuliert.



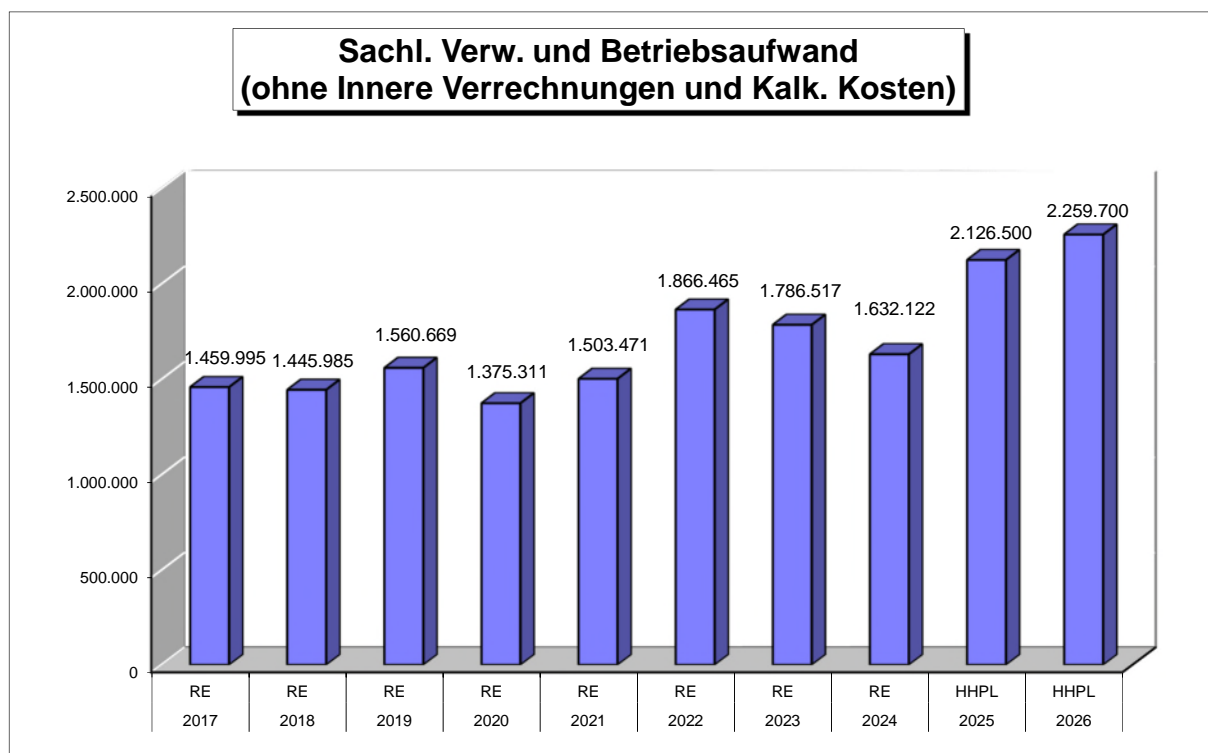
Die Verteilung der Personalkosten auf die wichtigsten Aufgabenbereiche der Gemeinde ist aus dem nachfolgenden Schaubild zu entnehmen. Die 4-Jahresübersicht verdeutlicht dabei, dass die Personalkosten insbesondere bei den Kindergärten bzw. Kinderkrippe deutlich gestiegen sind. Im Jahr 2026 aufgrund der neu geschaffenen Stelle auch in der Verwaltung.



Nr. 14 Aufwendungen für Sach- und Dienstleistungen**2.259.700 €**

Die veranschlagten Ausgaben bei den Sach- und Dienstleistungen belaufen sich auf voraussichtlich 2.259.700 €. Gegenüber dem Vorjahr bedeutet dies eine Kostensteigerung von rd. 133.200 €. Knapp 60.000 € Mehraufwand entfällt auf die Gebäudeunterhaltung (30.000 € DGH Mainwangen sowie 30.000 € Garmanstraße 30). Weitere 30.000 € sind für die Sanierung des Weges bei der Schule/Halle/Kindergarten in Zoznegg eingeplant. Ansonsten wurden allgemeine Preiserhöhungen in verschiedenen Bereichen eingeplant

Die Aufwendungen, die Sach- und Dienstleistungen enthalten sind, beinhalten im Wesentlichen die Gebäude- und Grundstücksunterhaltung, die Unterhaltung der Straßen, Wege und Plätze, die Mieten und Pachten, die Gebäudebewirtschaftung, die gebäudebezogenen Versicherungen, die Fahrzeugunterhaltung, EDV-Aufwendungen, Aus- und Fortbildungen, sowie die Sachmittel der Schulen und weitere Verwaltungs- und Betriebsausgaben in sämtlichen Produktbereichen.

**Nr. 15 Abschreibungen****1.045.200 €**

Die zahlungsunwirksamen Abschreibungen dienen der Darstellung des Ressourcenverbrauchs, der durch die Nutzung und Wertminderung des Anlagevermögens entsteht. Die Abschreibungen erfolgen linear nach steuerlich vertretbaren Sätzen. Der Neubau des Kindergartens wurde mit einer Aktivierung ab September 2026 mit einberechnet. Mit der Einführung des NKHR müssen die Abschreibungen flächendeckend dargestellt werden. Die errechneten Abschreibungen sind nicht mehr wie bisher ein Durchlaufposten, sondern stellen einen echten Aufwand dar, der zu erwirtschaften ist. Dies stellt einen der grundlegendsten Unterschiede zur bisherigen Kameralistik dar.

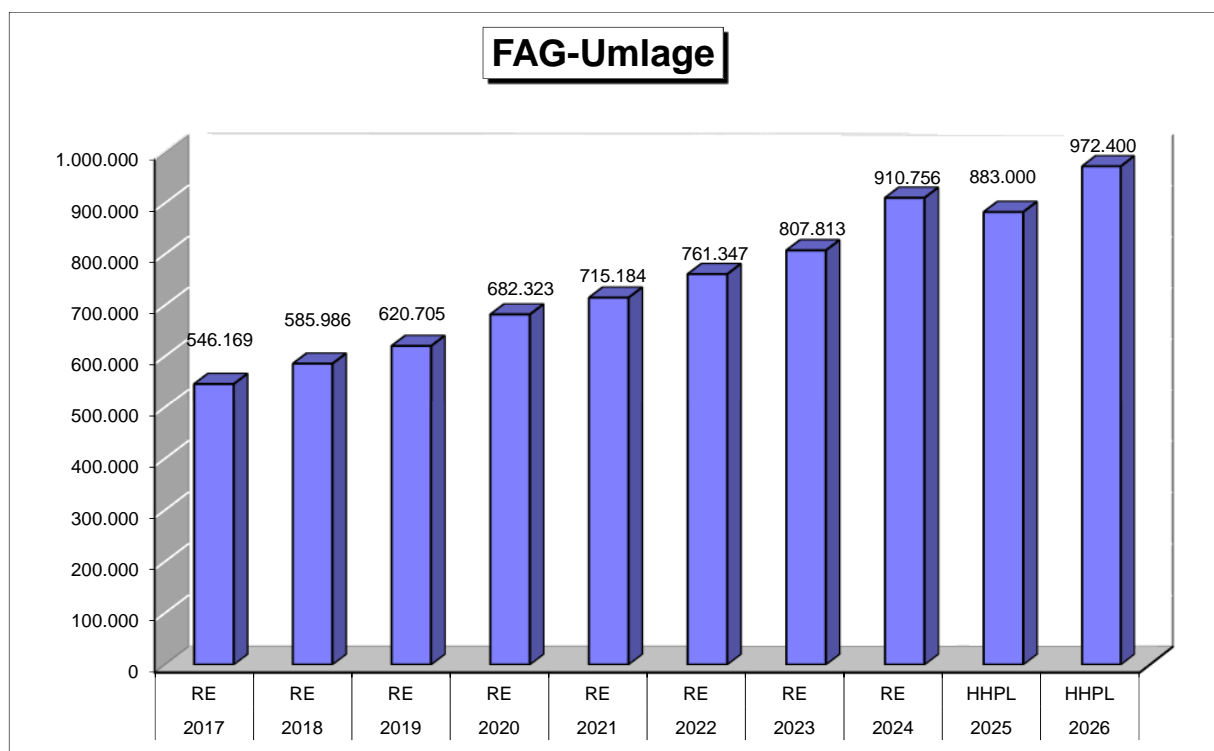
Nr. 17 Transferaufwendungen**2.667.800 €**

Hierzu gehören vor allem die Finanzumlagen

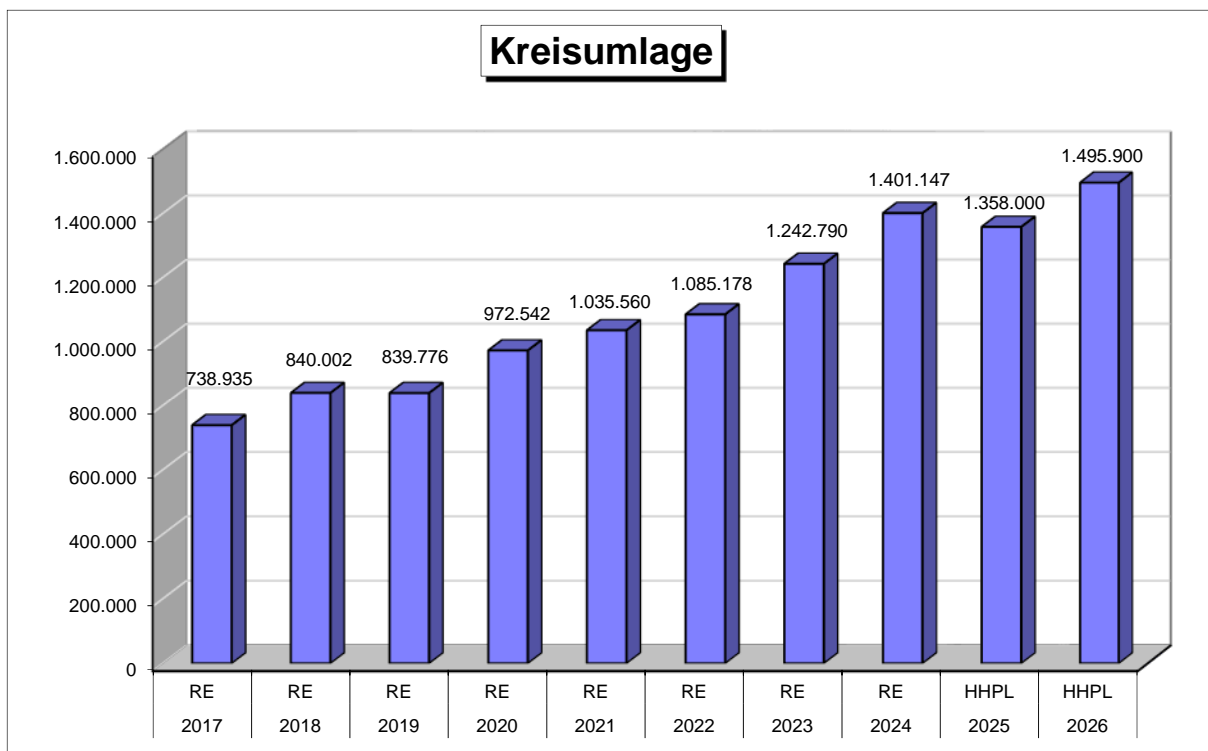
Gewerbsteuerumlage	58.900 €
Finanzausgleichsumlage Land	972.400 €
Kreisumlage	1.495.900 €

Die Gewebesteuerumlage errechnet sich nach dem Gewerbesteuer IST-Aufkommen des laufenden Jahres. Sie kann daher nur nach dem geschätzten Gewerbesteueransatz eingeplant werden. Der Umlagesatz für das Jahr 2026 beläuft sich auf 35 v.H.. Bei einem veranschlagten voraussichtlichen Gewerbesteueraufkommen in Höhe von 580.000 € und einem Hebesatz von 345 v.H. beträgt die zu entrichtende Gewerbesteuerumlage danach 58.900 €.

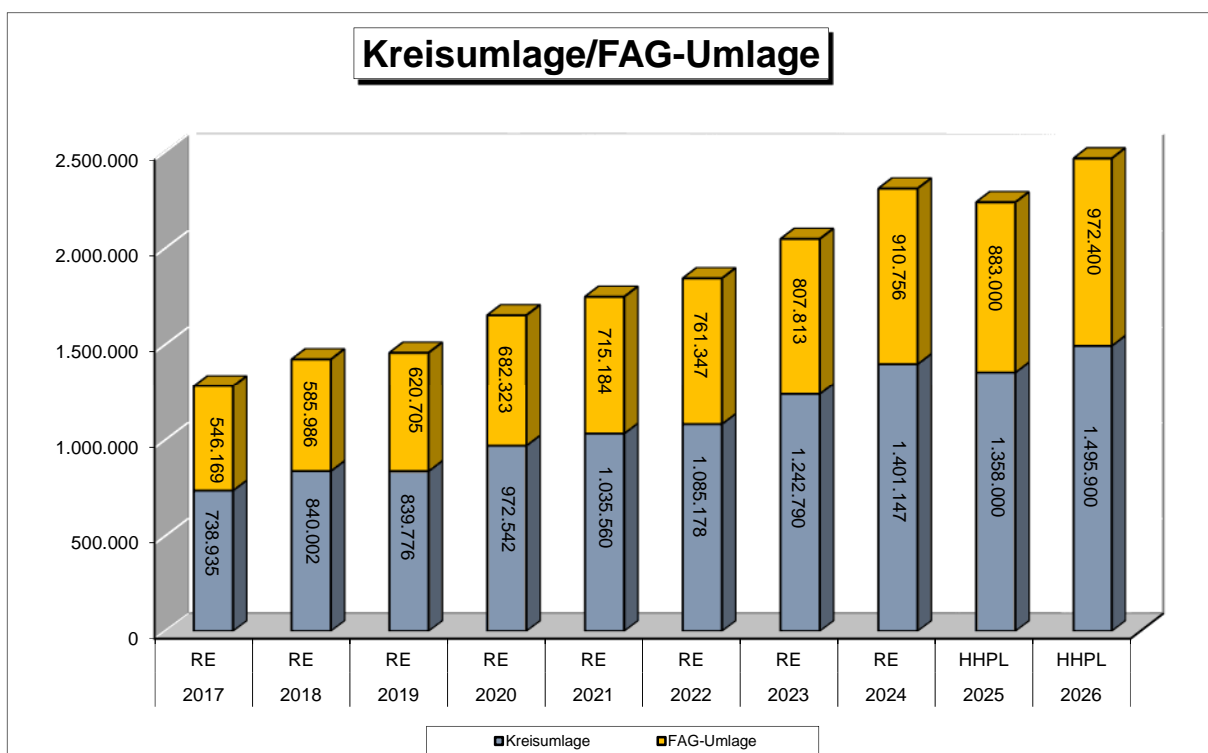
Der Umlagesatz für die Finanzausgleichsumlage beträgt 22,10 v.H. Dieser Umlagesatz ist mit der gemeindlichen Steuerkraftsumme, die für das Jahr 2026 4.399.616 € (Vorjahr 3.995.200 €) beträgt, zu multiplizieren, so dass sich für das Jahr 2026 eine Finanzausgleichsumlage in Höhe von 972.400 € (Vorjahr: 883.000 €) ergibt, die aufgrund der gegenüber dem Vorjahr deutlich gestiegenen Steuerkraftsumme über dem Niveau des Vorjahres liegt.



Der Hebesatz der Kreisumlage wird im Jahr 2026 mit 34,0 v.H. der Steuerkraftsumme veranschlagt und ist gegenüber dem Vorjahr unverändert. Aufgrund der gestiegenen Steuerkraftsumme steigt die zu entrichtende Kreisumlage dennoch nicht unerheblich auf voraussichtlich 1.495.900 € (Vorjahr 1.358.000 €).



Insgesamt erhöht sich aufgrund der höheren Steuerkraftsumme der Aufwand für die Kreisumlage und die FAG-Umlage gegenüber dem Vorjahr um 227.300 €. Das Bild weiter steigender Umlagen wird sich künftig deutlich zu Lasten der Gemeindefinanzen verschlechtern, nachdem der Landkreis in seiner mittelfristigen Finanzplanung deutlich höhere Kreisumlagesätze plant. Ein Umstand der die Gemeinde mittelfristig stark in Schieflage bringen könnte.



Insgesamt 140.600 € werden an Zuschüssen an Vereine und sonstige Einrichtungen transferiert, davon 100.000 € an die private Weiherbachschule.

Nr. 18 Sonstige ordentliche Aufwendungen 379.900 €

Bei dieser Aufwandsgruppe werden alle ordentlichen Aufwendungen veranschlagt, die nicht den vorgenannten Aufwandspositionen zuzuordnen sind. Darunter fallen insbesondere Aufwendungen für ehrenamtliche Tätigkeit, der allgemeine Geschäftsaufwand, die nicht gebäudebezogenen Versicherungen, Rechts- und Beratungskosten, Mitgliedsbeiträge, Verfügungsmittel sowie Erstattungen an Dritte.

3.2 Finanzhaushalt

3.2.1 Allgemeines

Im Finanzhaushalt werden alle für das Haushaltsjahr erwarteten/geplanten Ein- und Auszahlungen erfasst, die sich sowohl aus der laufenden Verwaltungstätigkeit als auch aus der Investitionstätigkeit ergeben. Er dient vor allem der Investitions- und Liquiditätsplanung. Der Finanzhaushalt ist eine reine Geldflussrechnung. In ihm werden die ergebniswirksamen Ein- und Auszahlungen des Ergebnishaushaltes dargestellt. Die nicht zahlungswirksamen Abschreibungen sowie die aufgelösten Investitionszuwendungen und Beiträge sind nicht Gegenstand des Finanzhaushaltes. Der Finanzhaushalt enthält außerdem die Ein- und Auszahlungen aus der Investitionstätigkeit der Gemeinde, die nachfolgend im Einzelnen erläutert sind.

Nr. 17 Zahlungsmittelüberschuss/-bedarf ErgHH 202.500 €

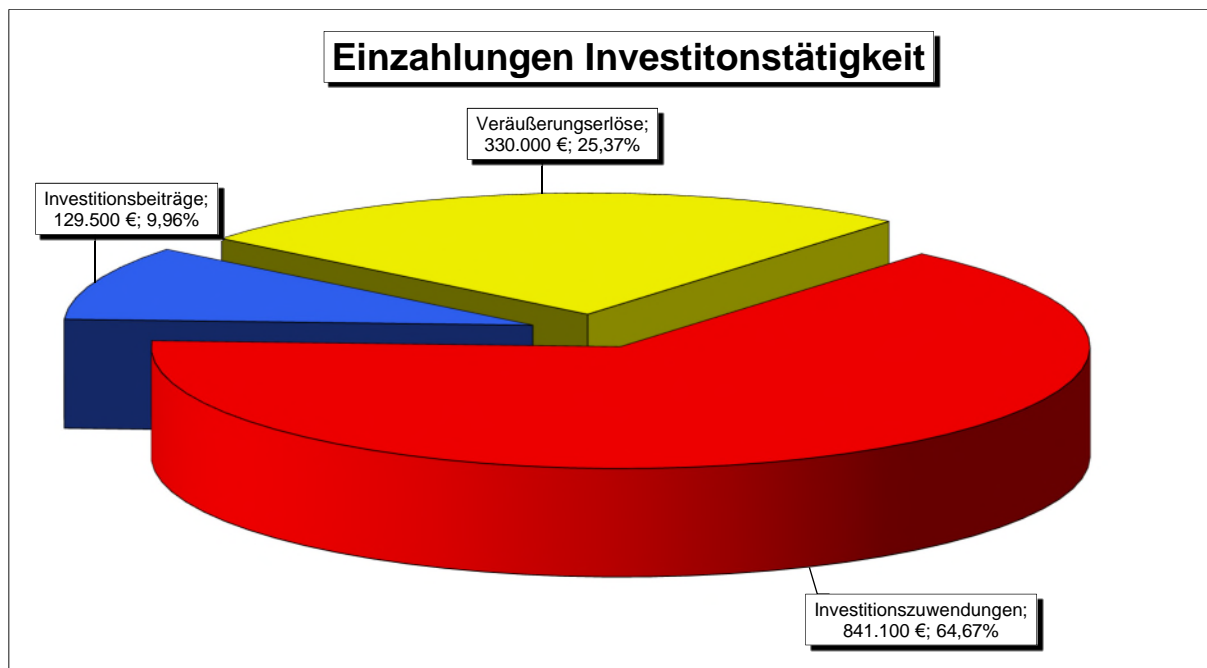
Um den Zahlungsmittelüberschuss/-bedarf aus der lfd. Verwaltungstätigkeit zu erhalten, müssen die ordentlichen Erträge und Aufwendungen des Ergebnishaushaltes um die nicht zahlungswirksamen Erträge und Aufwendungen bereinigt werden. Nicht zahlungswirksam sind u.a. die Abschreibungen, die Bildung bzw. Auflösung von Rückstellungen, Veräußerungsgewinne- u. -verluste, Rechnungsabgrenzungsposten, sowie die Auflösung von Zuweisungen und Zuschüsse.

Der Zahlungsmittelüberschuss entspricht der früheren Zuführungsrate an den Vermögenshaushalt. Er sollte mindestens so hoch sein, wie die Auszahlungen für die ordentliche Tilgung, sodass die Kommune zumindest in der Lage ist, aus dem laufenden Geschäft ihren Schuldendienstverpflichtungen nachzukommen. Der verbleibende Teil steht zur Finanzierung der Investitionen zur Verfügung (Nettoinvestitionsrate).

Diese gesetzliche Vorgabe kann im Haushaltsjahr 2026 erfüllt werden. Der Zahlungsmittelüberschuss des Ergebnishaushaltes beträgt 202.500 €. Tilgungsleistungen fallen keine an, nachdem die Gemeinde zum 01.01.2026 schuldenfrei ist. Der Zahlungsmittelüberschuss in 2026 wird sich gegenüber den Vorjahren rückläufig entwickeln, nachdem die Einnahmesituation mit den steigenden Aufgaben der Gemeinde

und den damit verbundenen Steigerungen auf der Ausgabenseite nicht Schritt halten kann. Hinzu kommen steigenden Umlagen an das Land und den Landkreis.

3.2.2 Einzahlungen Finanzhaushalt aus Investitionstätigkeit 1.300.600 €



Nr. 18 Einzahlungen aus Investitionszuwendungen 841.100 €

Hierunter fallen die staatlichen Investitionszuweisungen (z.B. für Schulen, Kindergärten, Feuerwehren, Straßenbau, Sanierungsverfahren), Investitionszuschüsse Dritter, sowie Spenden mit besonderer Zweckbestimmung für investive Maßnahmen. Folgende größeren Zuweisungen und Zuschüsse werden im Haushaltsplan eingestellt bzw. beantragt:

KiGa Mühlingen, Zuwendung Ausgleichstock	200.000 €
KiGa Mühlingen, Zuwendung Klimafreundlicher Neubau	350.600 €
KiGa Zoznegg, Erweiterung Ausgleichstock	80.000 €
UV-Anlage PW Lugen	10.500 €
Barrierefreie Bushaltestellen, LGVfG	200.000 €

Nr. 19 Einzahlungen aus Investitionsbeiträgen 129.500 €

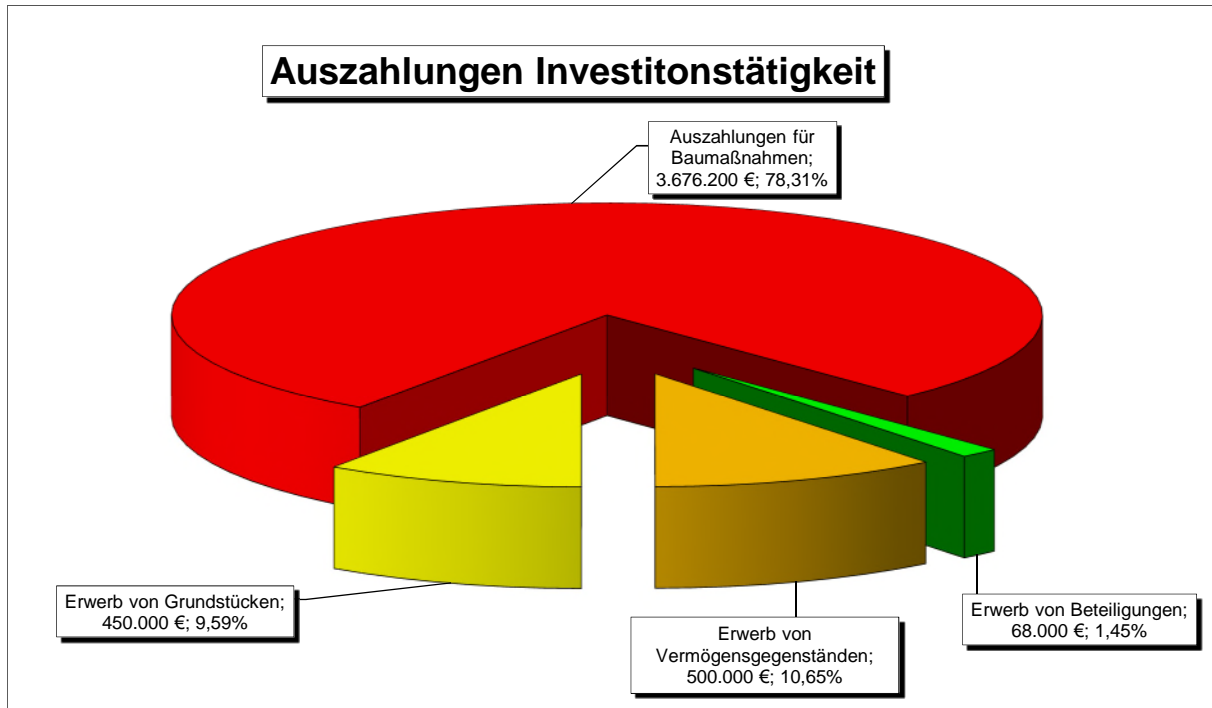
Hierunter fallen die Anlieger- und Erschließungsbeiträge.

Erschließungsbeitrag BG Breite-Greithofösch	24.500 €
Erschließungsbeitrag BG Kreuzäcker	105.000 €

Nr. 20 Einzahlungen aus der Veräußerung von Sachvermögen 330.000 €

Zum Sachvermögen zählen Grundstücke, Gebäude, Kunstgegenstände, Maschinen, Betriebs- und Geschäftsausstattung. Bei den veranschlagten Einzahlungen in Höhe von 330.000 € handelt es sich ausschließlich um Grundstückserlöse aus dem Verkauf von Bauplätzen. Dabei wurde der noch veräußerbare Bauplatz im Baugebiet Breite-Greithofösch in Zoznegg sowie der Verkauf von drei Bauplätze im Baugebiet Kreuzäcker einkalkuliert.

3.2.3 Auszahlungen Finanzhaushalt aus Investitionstätigkeit 4.694.200 €



Nr. 24 Auszahlungen für den Erwerb von Grundstücken 450.000 €

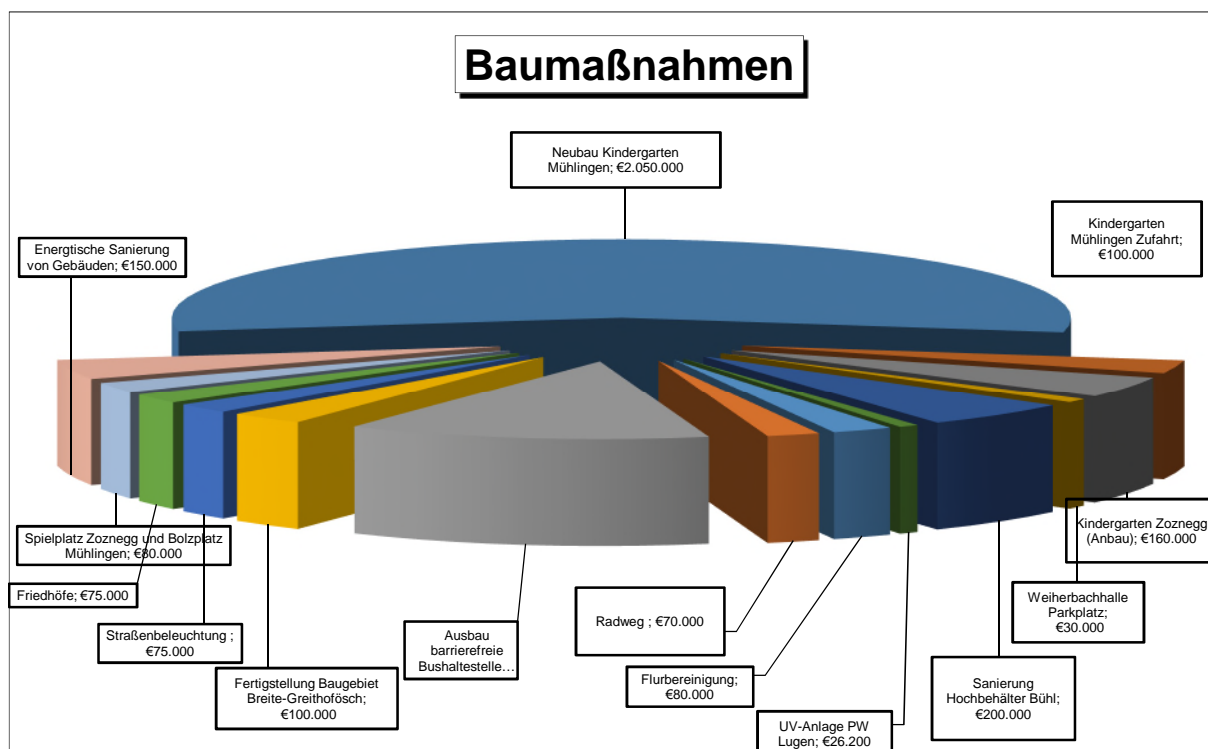
Die Mittel werden u.a. für die Bodenbevorratung zur Entwicklung von künftigen Gewerbe- und Wohnbauflächen benötigt.

Nr. 25 Auszahlungen für Baumaßnahmen 3.676.200 €

Nachfolgend eine Übersicht über die geplanten Baumaßnahmen:

Neubau Kindergarten Mühlingen	2.050.000 €
Kindergarten Mühlingen Zufahrt	100.000 €
Kindergarten Zoznegg (Anbau)	160.000 €
Weierbachhalle Parkplatz	30.000 €
Sanierung Hochbehälter Bühl	200.000 €
UV-Anlage PW Lugen	26.200 €
Flurbereinigung	80.000 €
Radweg	70.000 €
Ausbau barrierefreie Bushaltestellen	480.000 €
Fertigstellung Baugebiet Breite-Greithofösch	100.000 €

Straßenbeleuchtung	75.000 €
Friedhöfe	75.000 €
Spielplatz Zoznegg und Bolzplatz Mühlingen	80.000 €
Energische Sanierung von Gebäuden	150.000 €



Nr. 26 Auszahlungen für Erwerb bew. Sachen 500.000 €

Erwerb beweglicher Sachen Verwaltung einschließlich EDV-Lizenzen	36.000 €
Telefonanlage Rathaus	6.000 €
Erwerb beweglicher Sachen Bauhof	5.000 €
Beschaffung Bauhoffahrzeug	60.000 €
Erwerb beweglicher Sachen Feuerwehr	5.000 €
Erwerb bew. Sachen Grundschule	23.000 €
Erwerb bew. Sachen Ausstattung Kindergarten Mühlingen	250.000 €
Erwerb bew. Sachen Kinderkrippe	5.000 €
Photovoltaikanlage Kindergarten Mühlingen	150.000 €

Nr. 27 Auszahlungen für Erwerb von Finanzvermögen 68.000 €

Für die Beteiligung am geplanten Medizinischen Vorsorgezentrum in Stockach werden aufgrund des Gemeinderatsbeschlusses 18.000 € im Haushalt eingeplant. Als Beteiligung laufen auch die Investitionskosten für den Breitbandausbau bei der BLS. Der Ansatz für 2026 ist mit 50.000 € veranschlagt

4. Ein- und Auszahlungen aus Finanzierungstätigkeit

Die Gemeinde ist seit 2020 schuldenfrei. Trotz des hohen Investitionsvolumens in den Jahren 2025 und auch im Haushaltsjahr 2026 ist keine Kreditaufnahme erforderlich, nachdem die Gemeinde bewusst liquide Mittel zur Finanzierung des Großprojektes Kindergartenneubau angesammelt hat.

Die vorhandenen liquiden Mittel der Gemeinde werden sich allerdings aufgrund des hohen Investitionsvolumen deutlich verringern.

Mühlingen, 17.12.2025

Scigliano
Bürgermeister

Beck
Fachbeamter für das Finanzwesen



Gesamtergebnishaushalt einschließlich Finanzplanung 2026

Gemeinde: 00 Gemeinde Mühlingen

Nr.		Ergebnis	Ansatz	Ansatz	Planung	Planung	Planung	
			Vorvorjahr	Vorjahr	Haushaltsjahr	Haushaltsjahr +1	Haushaltsjahr +2	Haushaltsjahr +3
			2024	2025	2026	2027	2028	2029
			EUR	EUR	EUR	EUR	EUR	EUR
		1	2	3	4	5	6	
1		Steuern und ähnliche Abgaben	2.869.506,95	2.802.900	2.892.300	3.008.400	3.105.500	3.199.500
2	+	Zuweisungen und Zuwendungen, Umlagen	3.088.722,18	3.376.700	3.386.400	3.403.500	3.312.600	3.213.100
3	+	Aufgelöste Investitionszuwendungen und -beiträge	511.870,49	496.100	491.900	462.300	474.300	448.700
4	+	Sonstige Transfererträge	0,00	0	0	0	0	0
5	+	Entgelte für öffentliche Leistungen und Einrichtungen	1.301.354,90	1.252.900	1.286.400	1.284.400	1.284.400	1.284.400
6	+	Sonstige privatrechtliche Leistungsentgelte	812.771,60	530.600	547.600	545.600	545.600	545.600
7	+	Kostenerstattungen und Kostenumlagen	38.808,94	12.000	16.000	1.000	1.000	1.000
8	+	Zinsen und ähnliche Erträge	114.339,29	74.500	24.500	14.500	14.500	14.500
9	+	Aktiviert Eigenleistungen und Bestandsveränderungen	0,00	0	0	0	0	0
10	+	Sonstige ordentliche Erträge	67.853,51	58.000	63.500	63.500	63.500	63.500
11	=	Ordentlichen Erträge (Summe aus Nummern 1 bis 10)	8.805.227,86	8.603.700	8.708.600	8.783.200	8.801.400	8.770.300
12	-	Personalaufwendungen	-2.145.358,13	-2.499.800	-2.682.000	-2.768.100	-2.838.000	-2.894.600
13	-	Versorgungsaufwendungen	-22.102,32	-25.000	-24.800	-25.500	-26.000	-26.500
14	-	Aufwendungen für Sach- und Dienstleistungen	-1.632.122,45	-2.126.500	-2.259.700	-1.992.000	-1.966.300	-1.965.500
15	-	Abschreibungen	-1.026.007,33	-1.023.800	-1.045.200	-1.082.400	-1.029.700	-1.001.300
16	-	Zinsen und ähnliche Aufwendungen	0,00	0	0	0	-40.000	-60.000
17	-	Transferaufwendungen	-2.503.605,27	-2.482.600	-2.667.800	-2.956.500	-2.978.200	-3.099.100
18	-	Sonstige ordentliche Aufwendungen	-319.990,59	-471.800	-379.900	-356.900	-358.400	-363.100
19	=	Ordentliche Aufwendungen (Summe aus Nummern 12 bis 18)	-7.649.186,09	-8.629.500	-9.059.400	-9.181.400	-9.236.600	-9.410.100
20	=	Veranschlagtes ordentliches Ergebnis (Saldo aus Nummern 11 und 19)	1.156.041,77	-25.800	-350.800	-398.200	-435.200	-639.800
21	+	Außerordentliche Erträge	206.937,33	280.000	285.800	300.000	300.000	300.000
22	-	Außerordentliche Aufwendungen	-16.683,08	0	0	0	0	0
23	=	Veranschlagtes Sonderergebnis (Saldo aus Nummern 21 und 22)	190.254,25	280.000	285.800	300.000	300.000	300.000
24	=	Veranschlagtes Gesamtergebnis (Summe aus Nummern 20 und 23)	1.346.296,02	254.200	-65.000	-98.200	-135.200	-339.800
		nachrichtlich						
26		Behandlung von Überschüssen und Fehlbeträgen: Zuführung zur Rücklage aus Überschüssen des ordentlichen Ergebnisses	1.156.056,77	0	0	0	0	0
30		Zuführung zur Rücklage aus Überschüssen des Sonderergebnisses	190.254,25	280.000	285.800	300.000	300.000	300.000
32		Verrechnung eines Fehlbetrags beim ordentlichen Ergebnis mit der Rücklage aus Überschüssen des Sonderergebnisses	0,00	25.800	350.800	398.200	435.200	639.800

*** Ende der Liste "Gesamtergebnishaushalt einschließlich Finanzplanung"



Gemeinde: 00 Gemeinde Mühlingen

Nr.		Ergebnis	Ansatz	Ansatz	Planung	Planung	Planung	
			Vorvorjahr	Vorjahr	Haushaltsjahr	Haushaltsjahr +1	Haushaltsjahr +2	Haushaltsjahr +3
			2024	2025	2026	2027	2028	2029
			EUR	EUR	EUR	EUR	EUR	EUR
		1	2	3	4	5	6	
1	+	Steuern, und ähnliche Abgaben	2.868.684,86	2.802.900	2.892.300	3.008.400	3.105.500	3.199.500
2	+	Zuweisungen und Zuwendungen und allgemeine Umlagen	3.088.722,18	3.376.700	3.386.400	3.403.500	3.312.600	3.213.100
3	+	Sonstige Transfereinzahlungen	0,00	0	0	0	0	0
4	+	Entgelte für öffentliche Leistungen oder Einrichtungen	1.298.686,09	1.252.900	1.286.400	1.284.400	1.284.400	1.284.400
5	+	Sonstige privatrechtliche Leistungsentgelte	825.571,11	530.600	547.600	545.600	545.600	545.600
6	+	Kostenerstattungen und Kostenumlagen	36.068,87	12.000	16.000	1.000	1.000	1.000
7	+	Zinsen und ähnliche Einzahlungen	114.339,29	74.500	24.500	14.500	14.500	14.500
8	+	Sonstige haushaltswirksame Einzahlungen	58.383,14	58.000	63.500	63.500	63.500	63.500
9	=	Einzahlungen aus laufender Verwaltungstätigkeit (Summe aus Nummern 1 bis 8, ohne außerordentliche zahlungswirksame Erträge aus Vermögensveräußerung)	8.290.455,54	8.107.600	8.216.700	8.320.900	8.327.100	8.321.600
10	-	Personalauszahlungen	-2.161.629,51	-2.499.800	-2.682.000	-2.768.100	-2.838.000	-2.894.600
11	-	Versorgungsauszahlungen	-22.102,32	-25.000	-24.800	-25.500	-26.000	-26.500
12	-	Auszahlungen für Sach- und Dienstleistungen	-1.646.220,99	-2.126.500	-2.259.700	-1.992.000	-1.966.300	-1.965.500
13	-	Zinsen und ähnliche Auszahlungen	0,00	0	0	0	-40.000	-60.000
14	-	Transferauszahlungen (ohne Investitionszuschüsse)	-2.505.088,01	-2.482.600	-2.667.800	-2.956.500	-2.978.200	-3.099.100
15	-	Sonstige haushaltswirksame Auszahlungen	-316.037,04	-471.800	-379.900	-356.900	-358.400	-363.100
16	=	Auszahlungen aus laufender Verwaltungstätigkeit (Summe aus Nummern 10 bis 15)	-6.651.077,87	-7.605.700	-8.014.200	-8.099.000	-8.206.900	-8.408.800
17	=	Zahlungsmittelüberschuss/-bedarf des Ergebnishaushaltes (Saldo aus Nummern 9 und 16)	1.639.377,67	501.900	202.500	221.900	120.200	-87.200
18	+	Einzahlungen aus Investitionszuwendungen	40.650,00	1.807.500	841.100	120.000	220.000	1.560.000
19	+	Einzahlungen aus Investitionsbeiträgen und ähnlichen Entgelten für Investitionstätigkeit	439.734,55	133.500	129.500	130.000	130.000	230.000
20	+	Einzahlungen aus der Veräußerung von Sachvermögen	528.401,52	340.000	330.000	400.000	400.000	400.000
21	+	Einzahlungen aus der Veräußerung von Finanzvermögen	0,00	0	0	0	0	0
22	+	Einzahlungen für sonstige Investitionstätigkeit	0,00	0	0	0	0	0
23	=	Einzahlungen aus Investitionstätigkeit (Summe aus Nummern 18 bis 22)	1.008.786,07	2.281.000	1.300.600	650.000	750.000	2.190.000
24	-	Auszahlungen für den Erwerb von Grundstücken und Gebäuden	-236.962,52	-350.000	-450.000	-200.000	-200.000	-200.000
25	-	Auszahlungen für Baumaßnahmen	-1.150.704,22	-6.213.000	-3.676.200	-1.600.000	-2.240.000	-2.410.000
26	-	Auszahlungen für den Erwerb von beweglichem Sachvermögen	-53.544,07	-104.000	-475.000	-28.000	-28.000	-28.000
27	-	Auszahlungen für den Erwerb von Finanzvermögen	-48.965,12	-68.000	-68.000	-50.000	-50.000	-30.000
28	-	Auszahlungen für Investitionsfördermaßnahmen	-5.203,55	0	0	0	0	0
29	-	Auszahlungen für den Erwerb von immateriellen Vermögensgegenständen	0,00	-12.500	-25.000	0	0	0
30	=	Auszahlungen aus Investitionstätigkeit (Summe aus Nummern 24 bis 29)	-1.495.379,48	-6.747.500	-4.694.200	-1.878.000	-2.518.000	-2.668.000
31	=	Veranschlagter Finanzierungsmittelüberschuss/-bedarf aus Investitionstätigkeit (Saldo aus Nummern 23 und 30)	-486.593,41	-4.466.500	-3.393.600	-1.228.000	-1.768.000	-478.000
32	=	Veranschlagter Finanzierungsmittelüberschuss/-bedarf (Saldo aus Nummern 17 und 31)	1.152.784,26	-3.964.600	-3.191.100	-1.006.100	-1.647.800	-565.200
33	+	Einzahlungen aus der Aufnahme von Krediten und wirtschaftlich vergleichbaren Vorgängen für Investitionen	0,00	0	0	0	1.697.800	655.200
34	-	Auszahlungen für die Tilgung von Krediten und wirtschaftlich vergleichbaren Vorgängen für Investitionen	0,00	0	0	0	-50.000	-90.000
35	=	Veranschlagter Finanzierungsmittelüberschuss/-bedarf aus Finanzierungstätigkeit (Saldo aus Nummern 33 und 34)	0,00	0	0	0	1.647.800	565.200



Gemeinde: 00 Gemeinde Mühlingen

Nr.		Ergebnis	Ansatz	Ansatz	Planung	Planung	Planung	
		Vorvorjahr	Vorjahr	Haushaltsjahr	Haushaltsjahr +1	Haushaltsjahr +2	Haushaltsjahr +3	
		2024	2025	2026	2027	2028	2029	
		EUR	EUR	EUR	EUR	EUR	EUR	
		1	2	3	4	5	6	
36	=	Veranschlagte Änderung des Finanzmittelbestands zum Ende des Haushaltsjahres (Saldo aus Nummern 32 und 35)	1.152.784,26	-3.964.600	-3.191.100	-1.006.100	0	0
37	nachrichtlich:	den voraussichtlichen Bestand an liquiden Eigenmittel zum Jahresbeginn	0,00	5.000.000	4.300.000	1.108.900	150.000	150.000
38		den voraussichtlichen Bestand an inneren Darlehen zum Jahresbeginn	0,00	0	0	-----	-----	-----

*** Ende der Liste "Gesamtfinanzhaushalt einschließlich Finanzplanung" ***



Haushaltsquerschnitt des Ergebnishaushalts 2026

Gemeinde: 00 Gemeinde Mühlingen

Teilhaushalt		1 Steuerung und Serviceleistungen									
Haushaltsquerschnitt des Ergebnishaushalts		Erträge aus Nutzungsentgelten, Zuwendungen und Umlagen sowie privatrechtlichen Leistungsentgelten, Kostenerstattungen und Kostenumlagen (KoGr 31, 33, 34)	Sonstige Erträge (KoGr 30, 32, 35-37)	Personalaufwendungen (KoGr 40,41)	Aufwendungen für Sach- und Dienstleistungen (KoGr 42)	Transferaufwendungen (KoGr 43)	Sonstige Aufwendungen (KoGr 44-47)	Erträge aus internen Leistungen (KoGr 38)	Aufwendungen aus internen Leistungen (KoGr 48)	kalkulatorische Kosten	Nettoressourcenbedarf /-überschuss (Summe Spalten 1 bis 9)
		EUR	EUR	EUR	EUR	EUR	EUR	EUR	EUR	EUR	EUR
		1	2	3	4	5	6	7	8	9	10
1110	Steuerung	0	0	242.100	11.500	100	17.000	167.200	3.000	0	-106.500
1112	Steuerungsunterstützung/Controlling	0	0	306.500	7.000	0	5.700	322.200	3.000	0	0
1121	Personalwesen	0	0	18.700	7.000	0	14.600	40.300	0	0	0
1122	Finanzverwaltung, Kasse	0	4.000	200.300	11.200	0	8.300	147.000	1.800	0	-70.600
1124	Grundstücks- und Gebäudemanagement, Techn. Immobilienmanagement	103.500	0	14.200	211.600	0	47.600	0	62.400	0	-232.300
1125	Grünanlagen, Werkstätten und Fahrzeuge	4.500	0	233.000	37.800	0	26.700	296.000	3.000	0	0
1126	Zentrale Dienstleistungen	0	0	18.500	51.000	0	67.700	0	42.100	0	-179.300
1133	Grundstücksmanagement	23.300	0	0	18.200	0	0	0	24.200	0	-19.100
Summe Teilhaushalt:		131.300	4.000	1.033.300	355.300	100	187.600	972.700	139.500	0	-607.800



Haushaltsquerschnitt des Ergebnishaushalts 2026

Gemeinde: 00 Gemeinde Mühlingen

Teilhaushalt 2 Kommunale Leistungen

Haushaltsquerschnitt des Ergebnishaushalts		Erträge aus Nutzungsentgelten, Zuwendungen und Umlagen sowie privatrechtlichen Leistungsentgelten, Kostenerstattungen und Kostenumlagen (KoGr 31, 33, 34)	Sonstige Erträge (KoGr 30, 32, 35-37)	Personalaufwendungen (KoGr 40,41)	Aufwendungen für Sach- und Dienstleistungen (KoGr 42)	Transferaufwendungen (KoGr 43)	Sonstige Aufwendungen (KoGr 44-47)	Erträge aus internen Leistungen (KoGr 38)	Aufwendungen aus internen Leistungen (KoGr 48)	kalkulatorische Kosten	Nettoressourcenbedarf /-überschuss (Summe Spalten 1 bis 9)
		EUR	EUR	EUR	EUR	EUR	EUR	EUR	EUR	EUR	EUR
		1	2	3	4	5	6	7	8	9	10
1210	Statistik und Wahlen	1.500	0	0	1.700	0	3.500	0	12.600	0	-16.300
1220	Ordnungswesen	4.600	0	0	7.000	0	6.700	0	43.300	0	-52.400
1222	Einwohnerwesen	19.000	0	0	11.400	0	17.900	0	85.500	0	-95.800
1223	Personenstandswesen	2.000	0	0	4.000	0	1.300	0	18.000	0	-21.300
1260	Brandschutz	34.800	0	0	82.400	9.500	67.500	0	7.800	0	-132.400
1280	Katastrophenschutz	4.000	0	0	0	0	5.200	0	0	0	-1.200
2110	Bereitstellung und Betrieb von allgemeinbildenden Schulen	43.800	0	83.100	120.200	1.200	62.500	0	32.500	0	-255.700
2150	Sonstige schulische Aufgaben und Einrichtungen	114.000	0	20.800	63.900	100.000	21.800	0	9.400	0	-101.900
2620	Musikpflege	0	0	0	0	5.000	0	0	2.500	0	-7.500
2810	Sonstige Kulturpflege	0	0	0	0	2.000	2.700	0	5.900	0	-10.600
2910	Förderung von Kirchengemeinden und sonstigen Religionsgemeinschaften	0	0	0	1.200	1.000	0	0	100	0	-2.300
3140	Soziale Einrichtungen	123.000	0	0	218.300	0	0	0	45.300	0	-140.600
3180	Sonstige soziale Hilfen und Leistungen	0	0	0	0	7.500	2.800	0	100	0	-10.400
3650	Förderung von Kindern in Tageseinrichtungen und in Tagespflege	845.100	0	1.562.000	101.400	0	102.000	0	105.800	0	-1.026.100
3680	Kooperation und Vernetzung	0	0	0	0	3.000	0	0	800	0	-3.800
4110	Krankenhäuser	0	0	0	0	2.800	0	0	0	0	-2.800
4120	Gesundheitseinrichtungen	0	0	0	5.000	0	0	0	0	0	-5.000
4210	Förderung des Sports	0	0	0	0	7.000	0	0	800	0	-7.800
4241	Sportstätten	43.400	0	7.600	108.000	0	99.900	0	30.600	0	-202.700
5110	Stadtentwicklung, Städtebauliche Planung, Verkehrsplanung und	0	0	0	32.500	0	0	0	18.500	0	-51.000



Haushaltsquerschnitt des Ergebnishaushalts 2026

Gemeinde: 00 Gemeinde Mühlingen

Teilhaushalt 2 Kommunale Leistungen

Haushaltsquerschnitt des Ergebnishaushalts		Erträge aus Nutzungsentgelten, Zuwendungen und Umlagen sowie privatrechtlichen Leistungsentgelten, Kostenerstattungen und Kostenumlagen (KoGr 31, 33, 34)	Sonstige Erträge (KoGr 30, 32, 35-37)	Personalaufwendungen (KoGr 40,41)	Aufwendungen für Sach- und Dienstleistungen (KoGr 42)	Transferaufwendungen (KoGr 43)	Sonstige Aufwendungen (KoGr 44-47)	Erträge aus internen Leistungen (KoGr 38)	Aufwendungen aus internen Leistungen (KoGr 48)	kalkulatorische Kosten	Nettoressourcenbedarf /-überschuss (Summe Spalten 1 bis 9)
		EUR	EUR	EUR	EUR	EUR	EUR	EUR	EUR	EUR	EUR
		1	2	3	4	5	6	7	8	9	10
Stadterneuerung											
5111	Flächen- und grundstückbezogene Daten und Grundlagen	0	0	0	6.000	0	15.000	0	1.600	0	-22.600
5210	Bauordnung	0	0	0	0	0	0	0	3.400	0	-3.400
5310	Elektrizitätsversorgung	87.100	72.500	0	14.000	0	46.700	0	10.700	0	88.200
5320	Gasversorgung	0	1.500	0	0	0	0	0	100	0	1.400
5330	Wasserversorgung	339.500	0	0	119.200	0	130.800	0	31.000	0	58.500
5340	Fernwärmeversorgung	56.900	0	0	79.500	0	47.200	0	24.500	0	-94.300
5360	Telekommunikationseinrichtungen	1.800	0	0	2.000	0	4.100	0	3.300	0	-7.600
5370	Abfallwirtschaft	245.500	0	0	236.500	0	0	0	31.400	0	-22.400
5380	Abwasserbeseitigung	511.700	0	0	259.000	0	245.100	72.000	132.000	0	-52.400
5410	Gemeindestraßen	217.700	0	0	163.100	0	258.200	0	108.400	0	-312.000
5450	Straßenreinigung und Winterdienst	0	0	0	60.000	0	0	0	18.100	0	-78.100
5480	Sonstiger Personen- und Güterverkehr	0	0	0	0	0	5.500	0	800	0	-6.300
5510	Öffentliches Grün/Landschaftsbau	2.500	0	0	25.100	0	8.700	0	58.800	0	-90.100
5520	Gewässerschutz/Öffentliche Gewässer/Wasserbauliche Anlagen	0	0	0	10.000	0	0	0	4.000	0	-14.000
5530	Friedhofs- und Bestattungswesen	16.700	0	0	14.100	0	25.900	0	26.700	0	-50.000
5540	Naturschutz und Landschaftspflege	0	0	0	5.000	0	100	0	5.000	0	-10.100
5550	Forstwirtschaft	247.100	0	0	142.500	0	50.900	0	8.200	0	45.500
5551	Landwirtschaft	0	0	0	100	1.500	200	0	5.500	0	-7.300
5610	Umweltschutzmaßnahmen	0	0	0	0	0	2.000	0	0	0	-2.000
5710	Wirtschaftsförderung	0	0	0	0	0	2.200	0	3.300	0	-5.500



Haushaltsquerschnitt des Ergebnishaushalts 2026

Gemeinde: 00 Gemeinde Mühlungen

Teilhaushalt		2 Kommunale Leistungen									
Haushaltsquerschnitt des Ergebnishaushalts		Erträge aus Nutzungsentgelten, Zuwendungen und Umlagen sowie privatrechtlichen Leistungsentgelten, Kostenerstattungen und Kostenumlagen (KoGr 31, 33, 34)	Sonstige Erträge (KoGr 30, 32, 35-37)	Personalaufwendungen (KoGr 40,41)	Aufwendungen für Sach- und Dienstleistungen (KoGr 42)	Transferaufwendungen (KoGr 43)	Sonstige Aufwendungen (KoGr 44-47)	Erträge aus internen Leistungen (KoGr 38)	Aufwendungen aus internen Leistungen (KoGr 48)	kalkulatorische Kosten	Nettoressourcenbedarf /-überschuss (Summe Spalten 1 bis 9)
		EUR	EUR	EUR	EUR	EUR	EUR	EUR	EUR	EUR	EUR
		1	2	3	4	5	6	7	8	9	10
5730	Allgemeine Einrichtungen und Unternehmen	2.400	0	0	1.300	0	1.100	0	100	0	-100
5750	Tourismus	0	0	0	10.000	0	0	0	8.800	0	-18.800
Summe Teilhaushalt:		2.964.100	74.000	1.673.500	1.904.400	140.500	1.237.500	72.000	905.200	0	-2.751.000



Haushaltsquerschnitt des Ergebnishaushalts 2026

Gemeinde: 00 Gemeinde Mühlingen

Teilhaushalt		3 Finanzen									
Haushaltsquerschnitt des Ergebnishaushalts		Erträge aus Nutzungsentgelten, Zuwendungen und Umlagen sowie privatrechtlichen Leistungsentgelten, Kostenerstattungen und Kostenumlagen (KoGr 31, 33, 34)	Sonstige Erträge (KoGr 30, 32, 35-37)	Personalaufwendungen (KoGr 40,41)	Aufwendungen für Sach- und Dienstleistungen (KoGr 42)	Transferaufwendungen (KoGr 43)	Sonstige Aufwendungen (KoGr 44-47)	Erträge aus internen Leistungen (KoGr 38)	Aufwendungen aus internen Leistungen (KoGr 48)	kalkulatorische Kosten	Nettoressourcenbedarf /-überschuss (Summe Spalten 1 bis 9)
		EUR	EUR	EUR	EUR	EUR	EUR	EUR	EUR	EUR	EUR
		1	2	3	4	5	6	7	8	9	10
6110	Steuern, allgemeine Zuweisungen, allgemeine Umlagen	2.632.900	2.892.300	0	0	2.527.200	0	0	0	0	2.998.000
6120	Sonstige allgemeine Finanzwirtschaft	0	10.000	0	0	0	0	0	0	0	10.000
Summe Teilhaushalt:		2.632.900	2.902.300	0	0	2.527.200	0	0	0	0	3.008.000
Summe		5.728.300	2.980.300	2.706.800	2.259.700	2.667.800	1.425.100	1.044.700	1.044.700	0	-350.800

*** Ende der Liste "Haushaltsquerschnitt des Ergebnishaushalts" ***



Hauhaltsquerschnitt des Finanzhaushalts 2026

Gemeinde: 00 Gemeinde Mühlingen

Teilhaushalt		1 Steuerung und Serviceleistungen							
		Haushaltsquerschnitt des Finanzhaushalts							
		anteiliger Zahlungsmittel-überschuss/-bedarf aus laufender Verwaltungstätigkeit	Einzahlungen aus Investitionstätigkeit	Auszahlungen aus Investitionstätigkeit	anteiliger veranschlagter Finanzierungsmittel-überschuss/-bedarf (Summe Spalten 1-3)	Einzahlungen aus Finanzierungstätigkeit	Auszahlungen aus Finanzierungstätigkeit	anteiliger veranschlagter Finanzierungsmittel-überschuss/-bedarf (Summe Spalten 1-3,5,6)	Verpflichtungsermächtigungen
EUR	EUR	EUR	EUR	EUR	EUR	EUR	EUR	EUR	
1	2	3	4	5	6	7	8		
1110	Steuerung	-270.400	0	3.000	-273.400	164.200	0	-109.200	0
1112	Steuerungsunterstützung/Controlling	-317.600	0	5.000	-322.600	319.200	0	-3.400	0
1121	Personalwesen	-40.300	0	0	-40.300	40.300	0	0	0
1122	Finanzverwaltung, Kasse	-215.500	0	3.000	-218.500	145.200	0	-73.300	0
1124	Grundstücks- und Gebäudemanagement, Techn. Immobilienmanagement	-141.800	0	50.000	-191.800	-62.400	0	-254.200	0
1125	Grünanlagen, Werkstätten und Fahrzeuge	-270.900	0	65.000	-335.900	293.000	0	-42.900	0
1126	Zentrale Dienstleistungen	-127.000	0	28.000	-155.000	-42.100	0	-197.100	0
1133	Grundstücksmanagement	5.100	330.000	450.000	-114.900	-24.200	0	-139.100	0
Summe Teilhaushalt:		-1.378.400	330.000	604.000	-1.652.400	833.200	0	-819.200	0



Haushaltsquerschnitt des Finanzhaushalts 2026

Gemeinde: 00 Gemeinde Mühlingen

Teilhaushalt		2 Kommunale Leistungen							
		Haushaltsquerschnitt des Finanzhaushalts							
		anteiliger Zahlungsmittelüberschuss/-bedarf aus laufender Verwaltungstätigkeit	Einzahlungen aus Investitionstätigkeit	Auszahlungen aus Investitionstätigkeit	anteiliger veranschlagter Finanzierungsmittelüberschuss/-bedarf (Summe Spalten 1-3)	Einzahlungen aus Finanzierungstätigkeit	Auszahlungen aus Finanzierungstätigkeit	anteiliger veranschlagter Finanzierungsmittelüberschuss/-bedarf (Summe Spalten 1-3,5,6)	Verpflichtungsermächtigungen
		EUR	EUR	EUR	EUR	EUR	EUR	EUR	EUR
		1	2	3	4	5	6	7	8
1210	Statistik und Wahlen	-3.700	0	0	-3.700	-12.600	0	-16.300	0
1220	Ordnungswesen	-3.600	0	0	-3.600	-43.300	0	-46.900	0
1222	Einwohnerwesen	-10.300	0	0	-10.300	-85.500	0	-95.800	0
1223	Personenstandswesen	-3.300	0	0	-3.300	-18.000	0	-21.300	0
1260	Brandschutz	-104.200	0	5.000	-109.200	-7.800	0	-117.000	0
1280	Katastrophenschutz	0	0	0	0	0	0	0	0
2110	Bereitstellung und Betrieb von allgemeinbildenden Schulen	-215.100	0	23.000	-238.100	-32.500	0	-270.600	0
2150	Sonstige schulische Aufgaben und Einrichtungen	-85.800	0	0	-85.800	-9.400	0	-95.200	0
2620	Musikpflege	-5.000	0	0	-5.000	-2.500	0	-7.500	0
2810	Sonstige Kulturpflege	-4.700	0	0	-4.700	-5.900	0	-10.600	0
2910	Förderung von Kirchengemeinden und sonstigen Religionsgemeinschaften	-2.200	0	0	-2.200	-100	0	-2.300	0
3140	Soziale Einrichtungen	-95.300	0	100.000	-195.300	-45.300	0	-240.600	0
3180	Sonstige soziale Hilfen und Leistungen	-10.300	0	0	-10.300	-100	0	-10.400	0
3650	Förderung von Kindern in Tageseinrichtungen und in Tagespflege	-873.000	630.600	2.568.000	-2.810.400	-105.800	0	-2.916.200	0
3680	Kooperation und Vernetzung	-3.000	0	0	-3.000	-800	0	-3.800	0
4110	Krankenhäuser	-2.800	0	0	-2.800	0	0	-2.800	0
4120	Gesundheitseinrichtungen	-5.000	0	18.000	-23.000	0	0	-23.000	0
4210	Förderung des Sports	-7.000	0	0	-7.000	-800	0	-7.800	0
4241	Sportstätten	-111.400	0	30.000	-141.400	-30.600	0	-172.000	0
5110	Stadtentwicklung, Städtebauliche Planung, Verkehrsplanung und Stadterneuerung	-32.500	0	0	-32.500	-18.500	0	-51.000	0
5111	Flächen- und grundstückbezogene Daten und Grundlagen	-21.000	0	0	-21.000	-1.600	0	-22.600	0
5210	Bauordnung	0	0	0	0	-3.400	0	-3.400	0
5310	Elektrizitätsversorgung	135.200	0	110.000	25.200	-10.700	0	14.500	0
5320	Gasversorgung	1.500	0	0	1.500	-100	0	1.400	0



Hauhaltsquerschnitt des Finanzhaushalts 2026

Gemeinde: 00 Gemeinde Mühlingen

Teilhaushalt		2 Kommunale Leistungen							
		Haushaltsquerschnitt des Finanzhaushalts							
		anteiliger Zahlungsmittel-überschuss/-bedarf aus laufender Verwaltungstätigkeit	Einzahlungen aus Investitionstätigkeit	Auszahlungen aus Investitionstätigkeit	anteiliger veranschlagter Finanzierungsmittel-überschuss/-bedarf (Summe Spalten 1-3)	Einzahlungen aus Finanzierungstätigkeit	Auszahlungen aus Finanzierungstätigkeit	anteiliger veranschlagter Finanzierungsmittel-überschuss/-bedarf (Summe Spalten 1-3,5,6)	Verpflichtungsermächtigungen
EUR	EUR	EUR	EUR	EUR	EUR	EUR	EUR	EUR	
1	2	3	4	5	6	7	8		
5330	Wasserversorgung	133.000	10.500	226.200	-82.700	-31.000	0	-113.700	0
5340	Fernwärmeversorgung	-40.000	0	0	-40.000	-24.500	0	-64.500	0
5360	Telekommunikationseinrichtungen	-2.000	0	50.000	-52.000	-3.300	0	-55.300	0
5370	Abfallwirtschaft	9.000	0	0	9.000	-31.400	0	-22.400	0
5380	Abwasserbeseitigung	91.600	0	0	91.600	-60.000	0	31.600	0
5410	Gemeindestraßen	-85.200	329.500	725.000	-480.700	-108.400	0	-589.100	0
5450	Straßenreinigung und Winterdienst	-60.000	0	0	-60.000	-18.100	0	-78.100	0
5480	Sonstiger Personen- und Güterverkehr	-5.500	0	0	-5.500	-800	0	-6.300	0
5510	Öffentliches Grün/Landschaftsbau	-25.100	0	80.000	-105.100	-58.800	0	-163.900	0
5520	Gewässerschutz/Öffentliche Gewässer/Wasserbauliche Anlagen	-10.000	0	0	-10.000	-4.000	0	-14.000	0
5530	Friedhofs- und Bestattungswesen	-4.100	0	75.000	-79.100	-26.700	0	-105.800	0
5540	Naturschutz und Landschaftspflege	-5.100	0	0	-5.100	-5.000	0	-10.100	0
5550	Forstwirtschaft	53.700	0	0	53.700	-8.200	0	45.500	0
5551	Landwirtschaft	-1.800	0	80.000	-81.800	-5.500	0	-87.300	0
5610	Umweltschutzmaßnahmen	-2.000	0	0	-2.000	0	0	-2.000	0
5710	Wirtschaftsförderung	-2.200	0	0	-2.200	-3.300	0	-5.500	0
5730	Allgemeine Einrichtungen und Unternehmen	1.100	0	0	1.100	-100	0	1.000	0
5750	Tourismus	-10.000	0	0	-10.000	-8.800	0	-18.800	0
Summe Teilhaushalt:		-1.427.100	970.600	4.090.200	-4.546.700	-833.200	0	-5.379.900	0



Hauhaltsquerschnitt des Finanzhaushalts 2026

Gemeinde: 00 Gemeinde Mühlingen

Teilhaushalt		3 Finanzen							
		Haushaltsquerschnitt des Finanzhaushalts							
		anteiliger Zahlungsmittel-überschuss/-bedarf aus laufender Verwaltungstätigkeit	Einzahlungen aus Investitionstätigkeit	Auszahlungen aus Investitionstätigkeit	anteiliger veranschlagter Finanzierungsmittel-überschuss/-bedarf (Summe Spalten 1-3)	Einzahlungen aus Finanzierungstätigkeit	Auszahlungen aus Finanzierungstätigkeit	anteiliger veranschlagter Finanzierungsmittel-überschuss/-bedarf (Summe Spalten 1-3,5,6)	Verpflichtungsermächtigungen
EUR	EUR	EUR	EUR	EUR	EUR	EUR	EUR	EUR	
1	2	3	4	5	6	7	8		
6110	Steuern, allgemeine Zuweisungen, allgemeine Umlagen	2.998.000	0	0	2.998.000	0	0	2.998.000	0
6120	Sonstige allgemeine Finanzwirtschaft	10.000	0	0	10.000	0	0	10.000	0
6199	Durchlaufende Gelder (VV-Konten)	0	0	0	0	0	0	0	0
Summe Teilhaushalt:		3.008.000	0	0	3.008.000	0	0	3.008.000	0
Summe		202.500	1.300.600	4.694.200	-3.191.100	0	0	-3.191.100	0

*** Ende der Liste "Haushaltsquerschnitt des Finanzhaushalts" ***



Teilergebnishaushalt einschließlich Finanzplanung 2026

Gemeinde: 00 Gemeinde Mühlingen

Teilhaushalt

1 Steuerung und Serviceleistungen

Nr.		Ergebnis	Ansatz		Planung			
			Vorvorjahr	Vorjahr	Haushaltsjahr	Haushaltsjahr +1	Haushaltsjahr +2	Haushaltsjahr +3
			2024	2025	2026	2027	2028	2029
			EUR	EUR	EUR	EUR	EUR	EUR
		1	2	3	4	5	6	
2	+	Zuweisungen und Zuwendungen, Umlagen	0,00	44.600	59.500	56.300	29.100	5.000
3	+	Aufgelöste Investitionszuwendungen und -beiträge	22.977,00	22.700	22.700	20.900	20.100	20.100
5	+	Entgelte für öffentliche Leistungen oder Einrichtungen	1.085,00	500	500	500	500	500
6	+	Sonstige privatrechtliche Leistungsentgelte	56.682,28	53.600	48.600	48.600	48.600	48.600
10	+	Sonstige ordentliche Erträge	5.647,32	0	4.000	4.000	4.000	4.000
11	=	Anteilige ordentliche Erträge (Summe aus Nummern 1 bis 10)	86.391,60	121.400	135.300	130.300	102.300	78.200
12	-	Personalaufwendungen	-806.034,36	-923.800	-1.008.500	-1.032.600	-1.057.800	-1.082.500
13	-	Versorgungsaufwendungen	-22.102,32	-25.000	-24.800	-25.500	-26.000	-26.500
14	-	Aufwendungen für Sach- und Dienstleistungen	-151.254,49	-293.700	-355.300	-294.000	-252.000	-243.400
15	-	Abschreibungen	-86.935,07	-84.300	-85.300	-75.700	-63.700	-62.400
17	-	Transferaufwendungen	-85,58	-100	-100	-100	-100	-100
18	-	Sonstige ordentliche Aufwendungen	-79.800,70	-93.200	-102.300	-98.800	-99.800	-100.800
19	=	Anteilige ordentliche Aufwendungen (Summe aus Nummern 12 bis 18)	-1.146.212,52	-1.420.100	-1.576.300	-1.526.700	-1.499.400	-1.515.700
20	=	Anteiliges veranschlagtes ordentliches Ergebnis (Saldo aus Nummern 11 und 19)	-1.059.820,92	-1.298.700	-1.441.000	-1.396.400	-1.397.100	-1.437.500
21	+	Erträge aus internen Leistungen	780.771,40	920.300	972.700	988.500	1.002.700	1.022.400
22	-	Aufwendungen für interne Leistungen	-84.036,04	-106.500	-139.500	-141.900	-144.500	-147.000
24	=	Veranschlagtes kalkulatorisches Ergebnis (Saldo aus Nummern 21 bis 23)	696.735,36	813.800	833.200	846.600	858.200	875.400
25	=	Veranschlagter Nettoressourcenbedarf Gesamtergebnis (Summe aus Nummern 20 und 24)	-363.085,56	-484.900	-607.800	-549.800	-538.900	-562.100

*** Ende der Liste "Teilergebnishaushalt einschließlich Finanzplanung"



Gemeinde: 00 Gemeinde Mühlingen

Teilhaushalt 1 Steuerung und Serviceleistungen

Nr.		Ergebnis	Ansatz		Planung	Planung	Planung	
			Vorvorjahr	Vorjahr	Haushaltsjahr	Haushaltsjahr	Haushaltsjahr	
			2024	2025	2026	2027	2028	2029
			EUR	EUR	EUR	EUR	EUR	EUR
		1	2	3	4	5	6	
1	+	Summe der Einzahlungen aus laufender Verwaltungstätigkeit (ohne außerordentliche zahlungswirksame Erträge aus Vermögensveräußerung)	65.208,47	98.700	112.600	109.400	82.200	58.100
2	-	Summe der Auszahlungen aus laufender Verwaltungstätigkeit	-1.077.544,28	-1.335.800	-1.491.000	-1.451.000	-1.435.700	-1.453.300
3	=	Anteiliger Zahlungsmittelüberschuss/-bedarf des Ergebnishaushalts (Saldo aus Nummern 1 und 2)	-1.012.335,81	-1.237.100	-1.378.400	-1.341.600	-1.353.500	-1.395.200
5	+	Einzahlungen aus Investitionsbeiträgen und ähnlichen Entgelten für Investitionstätigkeit	-193,59	0	0	0	0	0
6	+	Einzahlungen aus der Veräußerung von Sachvermögen	528.401,52	340.000	330.000	400.000	400.000	400.000
9	=	Einzahlungen aus Investitionstätigkeit (Summe aus Nummern 4 bis 8)	528.207,93	340.000	330.000	400.000	400.000	400.000
10	-	Auszahlungen für den Erwerb von Grundstücken und Gebäuden	-236.962,52	-350.000	-450.000	-200.000	-200.000	-200.000
11	-	Auszahlungen für Baumaßnahmen	0,00	0	-50.000	0	0	0
12	-	Auszahlungen für den Erwerb von beweglichem Sachvermögen	-14.870,14	-16.000	-82.000	-15.000	-15.000	-15.000
13	-	Auszahlungen für den Erwerb von Finanzvermögen	-50,00	0	0	0	0	0
15	-	Auszahlungen für den Erwerb von immateriellen Vermögensgegenständen	0,00	-12.500	-22.000	0	0	0
16	=	Auszahlungen aus Investitionstätigkeit (Summe aus Nummern 10 bis 15)	-251.882,66	-378.500	-604.000	-215.000	-215.000	-215.000
17	=	Anteiliger veranschlagter Finanzierungsmittelüberschuss/-bedarf aus Investitionstätigkeit (Saldo aus Nummern 9 und 16)	276.325,27	-38.500	-274.000	185.000	185.000	185.000
18	=	Anteiliger veranschlagter Finanzierungsmittelüberschuss/-bedarf (Saldo aus Nummern 3 und 17)	-736.010,54	-1.275.600	-1.652.400	-1.156.600	-1.168.500	-1.210.200

*** Ende der Liste "Teilfinanzhaushalt einschließlich Finanzplanung" ***



Teilergebnishaushalt einschließlich Finanzplanung 2026

Gemeinde: 00 Gemeinde Mühlingen

Teilhaushalt 1 Steuerung und Serviceleistungen
Leistung 111000000 Steuerung

Produktbeschreibung

Führung und Steuerung der Gemeindeverwaltung, Vertretung und Repräsentation der Gemeinde durch den Bürgermeister, Wahrnehmung der Interessen der Gemeinde und Fassung von Beschlüssen durch den Gemeinderat

Nr.		Ergebnis	Ansatz	Ansatz	Planung	Planung	Planung	
			Vorvorjahr	Vorjahr	Haushaltsjahr	Haushaltsjahr +1	Haushaltsjahr +2	Haushaltsjahr +3
			2024	2025	2026	2027	2028	2029
			EUR	EUR	EUR	EUR	EUR	EUR
		1	2	3	4	5	6	
5	+	Entgelte für öffentliche Leistungen oder Einrichtungen	500,00	0	0	0	0	0
		33110000 Verwaltungsgebühren	500,00	0	0	0	0	0
10	+	Sonstige ordentliche Erträge	269,98	0	0	0	0	0
		35910000 Andere sonstige ordentliche Erträge	269,98	0	0	0	0	0
11	=	Anteilige ordentliche Erträge (Summe aus Nummern 1 bis 10)	769,98	0	0	0	0	0
12	-	Personalaufwendungen	-197.684,42	-214.800	-217.300	-221.300	-226.300	-232.300
		40110000 Dienstaufwendungen Beamte	-104.419,98	-114.000	-115.500	-118.000	-121.000	-125.000
		40120000 Entgelte und ähnliche Leistungen für Beschäftigte	-8.327,20	-9.000	-9.000	-9.000	-9.000	-9.000
		40210000 Beiträge zu Versorgungskassen Beamte	-81.737,24	-88.500	-89.500	-91.000	-93.000	-95.000
		Versorgungsumlage Bürgermeister aktiv und ausgeschiedene Versorgungsempfänger						
		40410000 Beihilfen und Unterstützungsleistungen für Bedienstete	-3.200,00	-3.300	-3.300	-3.300	-3.300	-3.300
13	-	Versorgungsaufwendungen	-22.102,32	-25.000	-24.800	-25.500	-26.000	-26.500
		41410000 Beihilfen, Unterstützungsleistungen für Versorgungsempfänger	-22.102,32	-25.000	-24.800	-25.500	-26.000	-26.500
		Ausgeschiedene Versorgungsempfänger der Gemeinde						
14	-	Aufwendungen für Sach- und Dienstleistungen	-5.260,61	-12.000	-11.500	-7.500	-7.500	-7.500
		42220000 Erwerb von geringwertigen Vermögensgegenständen	-210,93	-6.000	-6.000	-2.000	-2.000	-2.000
		Kostenbeteiligung Tablets für die Einführung des Ratsinformationssystem						
		42611000 Aus- und Fortbildung, Umschulung	0,00	-2.000	-1.500	-1.500	-1.500	-1.500
		42713000 Tagungen, Ehrungen, Veranstaltungen	-5.049,68	-4.000	-4.000	-4.000	-4.000	-4.000
15	-	Abschreibungen	-757,00	-800	-300	-300	-300	0
		47110000 Abschreibungen auf immaterielle Vermögensgegenstände und Sachvermögen	-757,00	-800	-300	-300	-300	0
17	-	Transferaufwendungen	-85,58	-100	-100	-100	-100	-100
		43130000 Zuweisungen an Zweckverbände und dgl.	-85,58	-100	-100	-100	-100	-100
18	-	Sonstige ordentliche Aufwendungen	-12.621,59	-17.100	-16.700	-16.700	-16.700	-16.700
		44210000 Aufwendungen für ehrenamtliche und sonstige Tätigkeit	-7.320,00	-8.500	-8.500	-8.500	-8.500	-8.500
		Sitzungsentschädigung Gemeinderat, Ortschaftsräte						
		44220000 Verfügungsmittel (§13 Satz 1 Nr. 1 GemHVO)	-851,44	-1.000	-1.000	-1.000	-1.000	-1.000
		44312000 Bücher und Zeitschriften	0,00	-200	-200	-200	-200	-200
		44313000 Post- und Telekommunikationsdienstleistungen	-402,72	-400	-500	-500	-500	-500
		44314000 Reisekosten	-1.725,15	-3.500	-3.000	-3.000	-3.000	-3.000
		44410000 Betriebliche Steueraufwendungen	-380,52	-500	-500	-500	-500	-500
		44910000 Weitere sonstige Aufwendungen aus laufender Verwaltungstätigkeit	-1.941,76	-3.000	-3.000	-3.000	-3.000	-3.000



Teilergebnishaushalt einschließlich Finanzplanung 2026

Gemeinde: 00 Gemeinde Mühlingen

Teilhaushalt 1 Steuerung und Serviceleistungen
Leistung 1110000000 Steuerung

Nr.		Ergebnis	Ansatz	Ansatz	Planung	Planung	Planung	
			Vorvorjahr	Vorjahr	Haushaltsjahr	Haushaltsjahr	Haushaltsjahr	
			2024	2025	2026	2027	2028	2029
			EUR	EUR	EUR	EUR	EUR	EUR
		1	2	3	4	5	6	
19	=	Anteilige ordentliche Aufwendungen (Summe aus Nummern 12 bis 18)	-238.511,52	-269.800	-270.700	-271.400	-276.900	-283.100
20	=	Anteiliges veranschlagtes ordentliches Ergebnis (Saldo aus Nummern 11 und 19)	-237.741,54	-269.800	-270.700	-271.400	-276.900	-283.100
21	+	Erträge aus internen Leistungen	143.791,82	166.600	167.200	170.200	173.700	178.200
		38110000 Erträge aus internen Leistungsbeziehungen	143.791,82	166.600	167.200	170.200	173.700	178.200
22	-	Aufwendungen für interne Leistungen	-1.987,67	-3.300	-3.000	-3.000	-3.100	-3.100
		48111000 Aufwendungen aus internen Leistungsbeziehungen Personalwesen 11.21	-1.987,67	-3.300	-3.000	-3.000	-3.100	-3.100
24	=	Veranschlagtes kalkulatorisches Ergebnis (Saldo aus Nummern 21 bis 23)	141.804,15	163.300	164.200	167.200	170.600	175.100
25	=	Veranschlagter Nettoressourcenbedarf Gesamtergebnis (Summe aus Nummern 20 und 24)	-95.937,39	-106.500	-106.500	-104.200	-106.300	-108.000

*** Ende der Liste "Teilergebnishaushalt einschließlich Finanzplanung"



Gemeinde: 00 Gemeinde Mühlingen

Teilhaushalt 1 **Steuerung und Serviceleistungen**
 Leistung 1110000000 **Steuerung**

Nr.		Ergebnis	Ansatz		Planung	Planung	Planung	
			Vorvorjahr	Vorjahr	Haushaltsjahr	Haushaltsjahr	Haushaltsjahr	
			2024	2025	2026	2027	2028	2029
			EUR	EUR	EUR	EUR	EUR	EUR
		1	2	3	4	5	6	
1	+	Summe der Einzahlungen aus laufender Verwaltungstätigkeit (ohne außerordentliche zahlungswirksame Erträge aus Vermögensveräußerung)	769,98	0	0	0	0	0
		63110000 Einzahlungen aus Verwaltungsgebühren	500,00	0	0	0	0	0
		65910000 Sonstige Einzahlungen aus laufender Verwaltungstätigkeit	269,98	0	0	0	0	0
2	-	Summe der Auszahlungen aus laufender Verwaltungstätigkeit	-237.746,96	-269.000	-270.400	-271.100	-276.600	-283.100
		70110000 Bezüge der Beamten	-106.219,98	-114.000	-115.500	-118.000	-121.000	-125.000
		70120000 Entgelte und ähnliche Leistungen für Beschäftigte	-8.327,20	-9.000	-9.000	-9.000	-9.000	-9.000
		70210000 Beiträge zu Versorgungskassen für Beamte	-81.737,24	-88.500	-89.500	-91.000	-93.000	-95.000
		Versorgungsumlage Bürgermeister aktiv und ausgeschiedene Versorgungsempfänger						
		70410000 Beihilfen und Unterstützungsleistungen für Bedienstete	-3.200,00	-3.300	-3.300	-3.300	-3.300	-3.300
		71410000 Beihilfen, Unterstützungsleistungen für Versorgungsempfänger	-22.102,32	-25.000	-24.800	-25.500	-26.000	-26.500
		Ausgeschiedene Versorgungsempfänger der Gemeinde						
		72220000 Erwerb von geringwertigen Vermögensgegenständen, sofern nicht in speziellerem Konto zu verbuchen	-210,93	-6.000	-6.000	-2.000	-2.000	-2.000
		Kostenbeteiligung Tablets für die Einführung des Ratsinformationssystem						
		72611000 Aus- und Fortbildung, Umschulung	0,00	-2.000	-1.500	-1.500	-1.500	-1.500
		72713000 Tagungen, Ehrungen, Veranstaltungen	-4.824,68	-4.000	-4.000	-4.000	-4.000	-4.000
		73130000 Zuweisungen und Zuschüsse für laufende Zwecke an Zweckverbände, Gemeindeverwaltungsverbände und dergl.	-85,58	-100	-100	-100	-100	-100
		74210000 Auszahlungen für ehrenamtliche und sonstige Tätigkeit	-6.205,00	-8.500	-8.500	-8.500	-8.500	-8.500
		Sitzungsentschädigung Gemeinderat, Ortschaftsräte						
		74220000 Auszahlungen Verfügungsmittel (§13 Satz 1 Nr.1 GemHVO)	-851,44	-1.000	-1.000	-1.000	-1.000	-1.000
		74312000 Bücher und Zeitschriften	0,00	-200	-200	-200	-200	-200
		74313000 Post- und Telekommunikationsdienstleistungen	-427,66	-400	-500	-500	-500	-500
		74314000 Reisekosten	-1.725,15	-3.500	-3.000	-3.000	-3.000	-3.000
		74410000 Steuern, Versicherungen, Schadensfälle	-380,52	-500	-500	-500	-500	-500
		74910000 Weitere sonstige Auszahlungen aus laufender Verwaltungstätigkeit	-1.449,26	-3.000	-3.000	-3.000	-3.000	-3.000
3	=	Anteiliger Zahlungsmittelüberschuss/-bedarf des Ergebnishaushalts (Saldo aus Nummern 1 und 2)	-236.976,98	-269.000	-270.400	-271.100	-276.600	-283.100
9	=	Einzahlungen aus Investitionstätigkeit (Summe aus Nummern 4 bis 8)	0,00	0	0	0	0	0
12	-	Auszahlungen für den Erwerb von beweglichem Sachvermögen	0,00	-3.000	-3.000	-2.000	-2.000	-2.000
		78312720 Auszahlungen für den Erwerb von Betriebs- und Geschäftsausstattung	0,00	-3.000	-3.000	-2.000	-2.000	-2.000
16	=	Auszahlungen aus Investitionstätigkeit (Summe aus Nummern 10 bis 15)	0,00	-3.000	-3.000	-2.000	-2.000	-2.000
17	=	Anteiliger veranschlagter Finanzierungsmittelüberschuss/-bedarf aus Investitionstätigkeit (Saldo aus Nummern 9 und 16)	0,00	-3.000	-3.000	-2.000	-2.000	-2.000



Gemeinde: 00 Gemeinde Mühlingen

Teilhaushalt 1 Steuerung und Serviceleistungen
Leistung 1110000000 Steuerung

Nr.		Ergebnis Vorvorjahr	Ansatz Vorjahr	Ansatz Haushaltsjahr	Planung	Planung	Planung
					Haushaltsjahr	Haushaltsjahr	Haushaltsjahr
					+1	+2	+3
					2027	2028	2029
EUR	EUR	EUR	EUR	EUR	EUR		
1	2	3	4	5	6		
18	= Anteiliger veranschlagter Finanzierungsmittelüberschuss/-bedarf (Saldo aus Nummern 3 und 17)	-236.976,98	-272.000	-273.400	-273.100	-278.600	-285.100

*** Ende der Liste "Teilfinanzhaushalt einschließlich Finanzplanung" ***



Teilergebnishaushalt einschließlich Finanzplanung 2026

Gemeinde: 00 Gemeinde Mühlingen

Teilhaushalt 1 Steuerung und Serviceleistungen
Leistung 111200000 Steuerungsunterstützung und Serviceleistungen

Nr.		Ergebnis	Ansatz		Planung	Planung	Planung	
			Vorvorjahr	Vorjahr	Haushaltsjahr	Haushaltsjahr +1	Haushaltsjahr +2	Haushaltsjahr +3
			2024	2025	2026	2027	2028	2029
			EUR	EUR	EUR	EUR	EUR	EUR
1	2	3	4	5	6			
12	-	Personalaufwendungen	-219.545,41	-270.800	-306.500	-314.000	-321.500	-329.000
		40110000 Bezüge der Beamten	-68.633,34	-95.000	-98.000	-101.000	-104.000	-107.000
		40120000 Entgelte und ähnliche Leistungen für Beschäftigte	-104.812,79	-114.000	-139.000	-142.000	-145.000	-148.000
		Personalaufstockung Gemeindeverwaltung						
		40210000 Beiträge zu Versorgungskassen für Beamte	-8.909,98	-20.000	-20.000	-20.000	-20.000	-20.000
		Erstattung Birgit von Glan						
		40220000 Beiträge zu Versorgungskassen für Beschäftigte	-8.703,38	-10.300	-12.000	-12.500	-13.000	-13.500
		40320000 Beiträge zur gesetzlichen Sozialversicherung für Beschäftigte	-22.625,92	-25.500	-31.500	-32.500	-33.500	-34.500
		40410000 Beihilfen und Unterstützungsleistungen für Bedienstete	-5.860,00	-6.000	-6.000	-6.000	-6.000	-6.000
14	-	Aufwendungen für Sach- und Dienstleistungen	-3.863,43	-7.000	-7.000	-7.000	-7.000	-7.000
		42210000 Unterhaltung des beweglichen Vermögens	-444,17	-1.000	-1.500	-1.500	-1.500	-1.500
		42220000 Erwerb von geringwertigen Vermögensgegenständen	-3.419,26	-3.000	-3.000	-3.000	-3.000	-3.000
		42611000 Aus- und Fortbildung, Umschulung	0,00	-3.000	-2.500	-2.500	-2.500	-2.500
15	-	Abschreibungen	-1.125,97	-700	-1.600	-1.600	-1.600	-1.600
		47110000 Abschreibungen auf immaterielle Vermögensgegenstände und Sachvermögen	-1.125,97	-700	-1.600	-1.600	-1.600	-1.600
18	-	Sonstige ordentliche Aufwendungen	-9.607,69	-3.900	-4.100	-4.100	-4.100	-4.100
		44110000 Sonstige Personal- und Versorgungsaufwendungen	-6.032,50	0	0	0	0	0
		44290000 Sonstige Aufwendungen für die Inanspruchnahme von Rechten und Diensten	-2.919,16	-3.000	-3.200	-3.200	-3.200	-3.200
		Mitgliedsbeiträge insbesondere Gemeindefesttag						
		44314000 Reisekosten	-228,16	-400	-400	-400	-400	-400
		44910000 Weitere sonstige Aufwendungen aus laufender Verwaltungstätigkeit	-427,87	-500	-500	-500	-500	-500
19	=	Anteilige ordentliche Aufwendungen (Summe aus Nummern 12 bis 18)	-234.142,50	-282.400	-319.200	-326.700	-334.200	-341.700
20	=	Anteiliges veranschlagtes ordentliches Ergebnis (Saldo aus Nummern 11 und 19)	-234.142,50	-282.400	-319.200	-326.700	-334.200	-341.700
21	+	Erträge aus internen Leistungen	236.130,17	285.700	322.200	329.700	337.300	344.800
		38110000 Erträge aus internen Leistungsbeziehungen	236.130,17	285.700	322.200	329.700	337.300	344.800
22	-	Aufwendungen für interne Leistungen	-1.987,67	-3.300	-3.000	-3.000	-3.100	-3.100
		48111000 Aufwendungen aus internen Leistungsbeziehungen Personalwesen 11.21	-1.987,67	-3.300	-3.000	-3.000	-3.100	-3.100
24	=	Veranschlagtes kalkulatorisches Ergebnis (Saldo aus Nummern 21 bis 23)	234.142,50	282.400	319.200	326.700	334.200	341.700
25	=	Veranschlagter Nettoressourcenbedarf Gesamtergebnis (Summe aus Nummern 20 und 24)	0,00	0	0	0	0	0

*** Ende der Liste "Teilergebnishaushalt einschließlich Finanzplanung"



Gemeinde: 00 Gemeinde Mühlingen

Teilhaushalt 1 Steuerung und Serviceleistungen
Leistung 111200000 Steuerungsunterstützung und Serviceleistungen

Nr.		Ergebnis	Ansatz		Planung	Planung	Planung	
			Vorvorjahr	Vorjahr	Haushaltsjahr	Haushaltsjahr +1	Haushaltsjahr +2	Haushaltsjahr +3
			2024	2025	2026	2027	2028	2029
			EUR	EUR	EUR	EUR	EUR	EUR
		1	2	3	4	5	6	
2	-	Summe der Auszahlungen aus laufender Verwaltungstätigkeit	-235.146,53	-281.700	-317.600	-325.100	-332.600	-340.100
		70110000 Bezüge der Beamten	-70.793,34	-95.000	-98.000	-101.000	-104.000	-107.000
		70120000 Entgelte und ähnliche Leistungen für Beschäftigte	-104.812,79	-114.000	-139.000	-142.000	-145.000	-148.000
		Personalaufstockung Gemeindeverwaltung						
		70210000 Beiträge zu Versorgungskassen für Beamte	-8.909,98	-20.000	-20.000	-20.000	-20.000	-20.000
		Erstattung Birgit von Glan						
		70220000 Beiträge zu Versorgungskassen für Beschäftigte	-8.703,38	-10.300	-12.000	-12.500	-13.000	-13.500
		70320000 Beiträge zur gesetzlichen Sozialversicherung für Beschäftigte	-22.625,92	-25.500	-31.500	-32.500	-33.500	-34.500
		70410000 Beihilfen und Unterstützungsleistungen für Bedienstete	-5.860,00	-6.000	-6.000	-6.000	-6.000	-6.000
		72210000 Unterhaltung des beweglichen Vermögens	-444,17	-1.000	-1.500	-1.500	-1.500	-1.500
		72220000 Erwerb von geringwertigen Vermögensgegenständen, sofern nicht in speziellerem Konto zu verbuchen	-3.419,26	-3.000	-3.000	-3.000	-3.000	-3.000
		72611000 Aus- und Fortbildung, Umschulung	0,00	-3.000	-2.500	-2.500	-2.500	-2.500
		74110000 Sonstige Personal- und Versorgungsauszahlungen	-6.032,50	0	0	0	0	0
		74290000 Sonstige Auszahlungen für die Inanspruchnahme von Rechten und Diensten	-2.889,16	-3.000	-3.200	-3.200	-3.200	-3.200
		Mitgliedsbeiträge insbesondere Gemeindegast						
		74314000 Reisekosten	-228,16	-400	-400	-400	-400	-400
		74910000 Weitere sonstige Auszahlungen aus laufender Verwaltungstätigkeit	-427,87	-500	-500	-500	-500	-500
3	=	Anteiliger Zahlungsmittelüberschuss/-bedarf des Ergebnishaushalts (Saldo aus Nummern 1 und 2)	-235.146,53	-281.700	-317.600	-325.100	-332.600	-340.100
12	-	Auszahlungen für den Erwerb von beweglichem Sachvermögen	-7.715,97	-5.000	-5.000	-5.000	-5.000	-5.000
		78312720 Auszahlungen für den Erwerb von Betriebs- und Geschäftsausstattung	-7.715,97	-5.000	-5.000	-5.000	-5.000	-5.000
16	=	Auszahlungen aus Investitionstätigkeit (Summe aus Nummern 10 bis 15)	-7.715,97	-5.000	-5.000	-5.000	-5.000	-5.000
17	=	Anteiliger veranschlagter Finanzierungsmittelüberschuss/-bedarf aus Investitionstätigkeit (Saldo aus Nummern 9 und 16)	-7.715,97	-5.000	-5.000	-5.000	-5.000	-5.000
18	=	Anteiliger veranschlagter Finanzierungsmittelüberschuss/-bedarf (Saldo aus Nummern 3 und 17)	-242.862,50	-286.700	-322.600	-330.100	-337.600	-345.100

*** Ende der Liste "Teilfinanzhaushalt einschließlich Finanzplanung" ***



Teilergebnishaushalt einschließlich Finanzplanung 2026

Gemeinde: 00 Gemeinde Mühlingen

Teilhaushalt 1 Steuerung und Serviceleistungen
Leistung 112100000 Personalwesen

Produktbeschreibung

Personalgewinnung und -bedarfsdeckung, Personalbetreuung, Aus- und Fortbildung,
Bezüge- und Entgeltabrechnung, Arbeitsschutz und arbeitsmedizinische Betreuung

Nr.		Ergebnis	Ansatz		Planung	Planung	Planung	
			Vorvorjahr	Vorjahr	Haushaltsjahr	Haushaltsjahr	Haushaltsjahr	
			2024	2025	2026	2027	2028	2029
			EUR	EUR	EUR	EUR	EUR	EUR
		1	2	3	4	5	6	
12	-	Personalaufwendungen	-16.047,00	-18.200	-18.700	-19.200	-19.700	-20.200
		40110000 Bezüge der Beamten	-10.574,10	-15.500	-16.000	-16.500	-17.000	-17.500
		40210000 Beiträge zu Versorgungskassen für Beamte	-4.810,90	-2.000	-2.000	-2.000	-2.000	-2.000
		Erstattung Birgit von Glan, Nachzahlung Linda Stöhr						
		40410000 Beihilfen und Unterstützungsleistungen für Bedienstete	-662,00	-700	-700	-700	-700	-700
14	-	Aufwendungen für Sach- und Dienstleistungen	-4.217,52	-7.000	-7.000	-7.000	-7.000	-7.000
		42711000 EDV-Aufwendungen	-4.217,52	-7.000	-7.000	-7.000	-7.000	-7.000
		Programm Personalabrechnung und Arbeitszeiterfassung						
18	-	Sonstige ordentliche Aufwendungen	-3.985,01	-13.600	-14.600	-14.600	-14.600	-14.600
		44110000 Sonstige Personal- und Versorgungsaufwendungen	-3.466,06	-4.000	-5.000	-5.000	-5.000	-5.000
		Betriebsausflug Verwaltung und Gemeinderat, Jahresabschlussfeier						
		44312000 Bücher und Zeitschriften	-518,95	-600	-600	-600	-600	-600
		Haufe TV&D Office						
		44315000 Sachverständigenkosten	0,00	-9.000	-9.000	-9.000	-9.000	-9.000
		Arbeitsschutz, Arbeitsmedizin, Gefährdungsbeurteilung						
19	=	Anteilige ordentliche Aufwendungen (Summe aus Nummern 12 bis 18)	-24.249,53	-38.800	-40.300	-40.800	-41.300	-41.800
20	=	Anteiliges veranschlagtes ordentliches Ergebnis (Saldo aus Nummern 11 und 19)	-24.249,53	-38.800	-40.300	-40.800	-41.300	-41.800
21	+	Erträge aus internen Leistungen	24.249,53	38.800	40.300	40.800	41.300	41.800
		38110000 Erträge aus internen Leistungsbeziehungen	24.249,53	38.800	40.300	40.800	41.300	41.800
24	=	Veranschlagtes kalkulatorisches Ergebnis (Saldo aus Nummern 21 bis 23)	24.249,53	38.800	40.300	40.800	41.300	41.800
25	=	Veranschlagter Nettoressourcenbedarf Gesamtergebnis (Summe aus Nummern 20 und 24)	0,00	0	0	0	0	0

*** Ende der Liste "Teilergebnishaushalt einschließlich Finanzplanung"



Gemeinde: 00 Gemeinde Mühlingen

Teilhaushalt 1 Steuerung und Serviceleistungen
Leistung 1121000000 Personalwesen

Nr.		Ergebnis	Ansatz		Planung	Planung	Planung	
			Vorvorjahr	Vorjahr	Haushaltsjahr	Haushaltsjahr	Haushaltsjahr	
			2024	2025	2026	2027	2028	2029
			EUR	EUR	EUR	EUR	EUR	EUR
		1	2	3	4	5	6	
2	-	Summe der Auszahlungen aus laufender Verwaltungstätigkeit	-23.552,68	-38.800	-40.300	-40.800	-41.300	-41.800
		70110000 Bezüge der Beamten	-10.934,10	-15.500	-16.000	-16.500	-17.000	-17.500
		70210000 Beiträge zu Versorgungskassen für Beamte	-4.810,90	-2.000	-2.000	-2.000	-2.000	-2.000
		Erstattung Birgit von Glan, Nachzahlung Linda Stöhr						
		70410000 Beihilfen und Unterstützungsleistungen für Bedienstete	-662,00	-700	-700	-700	-700	-700
		72711000 EDV-Aufwendungen	-4.210,80	-7.000	-7.000	-7.000	-7.000	-7.000
		Programm Personalabrechnung und Arbeitszeiterfassung						
		74110000 Sonstige Personal- und Versorgungsauszahlungen	-2.415,93	-4.000	-5.000	-5.000	-5.000	-5.000
		Betriebsausflug Verwaltung und Gemeinderat, Jahresabschlussfeier						
		74312000 Bücher und Zeitschriften	-518,95	-600	-600	-600	-600	-600
		Haufe TVöD Office						
		74315000 Sachverständigenkosten	0,00	-9.000	-9.000	-9.000	-9.000	-9.000
		Arbeitsschutz, Arbeitsmedizin, Gefährdungsbeurteilung						
3	=	Anteiliger Zahlungsmittelüberschuss/-bedarf des Ergebnishaushalts (Saldo aus Nummern 1 und 2)	-23.552,68	-38.800	-40.300	-40.800	-41.300	-41.800
18	=	Anteiliger veranschlagter Finanzierungsmittelüberschuss/-bedarf (Saldo aus Nummern 3 und 17)	-23.552,68	-38.800	-40.300	-40.800	-41.300	-41.800

*** Ende der Liste "Teilfinanzhaushalt einschließlich Finanzplanung" ***



Teilergebnishaushalt einschließlich Finanzplanung 2026

Gemeinde: 00 Gemeinde Mühlingen

Teilhaushalt 1 Steuerung und Serviceleistungen
Leistung 112200000 Finanzverwaltung, Kasse

Produktbeschreibung

Haushalts- und betriebswirtschaftliche Dienstleistungen, Aufgaben der Kommune als Steuerschuldnerin, Verwaltung von Treuhand- und Sondervermögen, Zahlungsverkehr einschließlich der Kassenmittel und Wertgegenstände, Buchhaltung, Rechnungslegung, Jahresabschluss, Beitreibung von Forderungen, Abwicklung von Spenden, Abgabewesen

Nr.		Ergebnis	Ansatz		Planung	Planung	Planung	
			Vorvorjahr	Vorjahr	Haushaltsjahr	Haushaltsjahr	Haushaltsjahr	
			2024	2025	2026	Haushaltsjahr	Haushaltsjahr	
			EUR	EUR	EUR	EUR	EUR	
		1	2	3	4	5	6	
10	+	Sonstige ordentliche Erträge	5.377,34	0	4.000	4.000	4.000	4.000
		35620000 Säumniszuschläge, Zinsen auf Abgaben und dgl.	5.322,01	0	4.000	4.000	4.000	4.000
		35910000 Andere sonstige ordentliche Erträge	55,33	0	0	0	0	0
11	=	Anteilige ordentliche Erträge (Summe aus Nummern 1 bis 10)	5.377,34	0	4.000	4.000	4.000	4.000
12	-	Personalaufwendungen	-150.707,90	-164.500	-200.300	-206.100	-211.900	-217.700
		40110000 Dienstaufwendungen Beamte	-74.670,62	-82.000	-83.000	-85.000	-87.000	-89.000
		40120000 Dienstaufwendungen Arbeitnehmer	-35.592,37	-38.000	-63.500	-65.000	-66.500	-68.000
		Personalaufstockung Gemeindeverwaltung						
		40210000 Beiträge zu Versorgungskassen Beamte	-26.605,72	-29.000	-30.500	-32.000	-33.500	-35.000
		40220000 Beiträge zu Versorgungskassen Arbeitnehmer	-2.960,32	-3.500	-5.500	-5.800	-6.100	-6.400
		40320000 Beiträge zur gesetzlichen Sozialversicherung für Beschäftigte	-7.678,87	-8.700	-14.500	-15.000	-15.500	-16.000
		40410000 Beihilfen und Unterstützungsleistungen für Bedienstete	-3.200,00	-3.300	-3.300	-3.300	-3.300	-3.300
14	-	Aufwendungen für Sach- und Dienstleistungen	-7.010,20	-11.700	-11.200	-11.200	-11.200	-11.200
		42220000 Erwerb von geringwertigen Vermögensgegenständen	-751,06	-1.500	-1.000	-1.000	-1.000	-1.000
		42611000 Aus- und Fortbildung, Umschulung	0,00	-2.500	-2.000	-2.000	-2.000	-2.000
		42711000 EDV-Aufwendungen	-6.191,14	-7.500	-8.000	-8.000	-8.000	-8.000
		42910000 Aufwendungen für sonstige Dienstleistungen	-68,00	-200	-200	-200	-200	-200
15	-	Abschreibungen	-235,00	-300	-300	-300	-300	-300
		47110000 Abschreibungen auf immaterielle Vermögensgegenstände und Sachvermögen	-235,00	-300	-300	-300	-300	-300
18	-	Sonstige ordentliche Aufwendungen	-4.060,54	-7.200	-8.000	-8.000	-8.000	-8.000
		44290000 Sonstige Aufwendungen für die Inanspruchnahme von Rechten und Diensten	-80,00	-200	-200	-200	-200	-200
		Mitgliedsbeiträge						
		44311000 Bürobedarf	0,00	-500	-500	-500	-500	-500
		44312000 Bücher und Zeitschriften	-107,60	-1.000	-1.000	-1.000	-1.000	-1.000
		44314000 Reisekosten	-114,90	-500	-500	-500	-500	-500
		44315000 Sachverständigenkosten	-91,18	-500	-500	-500	-500	-500
		Gerichtsvollzieherkosten						
		44316000 Sonstige Geschäftsaufwendungen	-2.861,86	-3.000	-3.800	-3.800	-3.800	-3.800
		Kontoführungsgebühren, Kosten profi-cash, Kosten Payone						
		44820000 Säumniszuschläge u.ä.	-805,00	-1.500	-1.500	-1.500	-1.500	-1.500
		Erstattungszinsen Gewerbesteuer						
19	=	Anteilige ordentliche Aufwendungen (Summe aus Nummern 12 bis 18)	-162.013,64	-183.700	-219.800	-225.600	-231.400	-237.200



Teilergebnishaushalt einschließlich Finanzplanung 2026

Gemeinde: 00 Gemeinde Mühlingen

Teilhaushalt 1 Steuerung und Serviceleistungen
Leistung 1122000000 Finanzverwaltung, Kasse

Nr.		Ergebnis	Ansatz		Planung	Planung	Planung	
			Vorvorjahr	Vorjahr	Haushaltsjahr	Haushaltsjahr	Haushaltsjahr	
			2024	2025	2026	2027	2028	2029
			EUR	EUR	EUR	EUR	EUR	EUR
1	2	3	4	5	6			
20	=	Anteiliges veranschlagtes ordentliches Ergebnis (Saldo aus Nummern 11 und 19)	-156.636,30	-183.700	-215.800	-221.600	-227.400	-233.200
21	+	Erträge aus internen Leistungen	129.771,07	145.100	147.000	151.100	155.300	158.800
		38110000 Erträge aus internen Leistungsbeziehungen	129.771,07	145.100	147.000	151.100	155.300	158.800
22	-	Aufwendungen für interne Leistungen	-795,07	-1.300	-1.800	-1.800	-1.900	-1.800
		48111000 Aufwendungen aus internen Leistungsbeziehungen Personalwesen 11.21	-795,07	-1.300	-1.800	-1.800	-1.900	-1.800
24	=	Veranschlagtes kalkulatorisches Ergebnis (Saldo aus Nummern 21 bis 23)	128.976,00	143.800	145.200	149.300	153.400	157.000
25	=	Veranschlagter Nettoressourcenbedarf Gesamtergebnis (Summe aus Nummern 20 und 24)	-27.660,30	-39.900	-70.600	-72.300	-74.000	-76.200

*** Ende der Liste "Teilergebnishaushalt einschließlich Finanzplanung"



Gemeinde: 00 Gemeinde Mühlingen

Teilhaushalt 1 Steuerung und Serviceleistungen
 Leistung 1122000000 Finanzverwaltung, Kasse

Nr.		Ergebnis	Ansatz		Planung	Planung	Planung	
			Vorvorjahr	Vorjahr	Haushaltsjahr	Haushaltsjahr +1	Haushaltsjahr +2	Haushaltsjahr +3
			2024	2025	2026	2027	2028	2029
			EUR	EUR	EUR	EUR	EUR	EUR
		1	2	3	4	5	6	
1	+	Summe der Einzahlungen aus laufender Verwaltungstätigkeit (ohne außerordentliche zahlungswirksame Erträge aus Vermögensveräußerung)	5.788,82	0	4.000	4.000	4.000	4.000
		65620000 Einzahlungen aus Säumniszuschläge, Zinsen auf Abgaben und dgl.	5.733,49	0	4.000	4.000	4.000	4.000
		65910000 Sonstige Einzahlungen aus laufender Verwaltungstätigkeit	55,33	0	0	0	0	0
2	-	Summe der Auszahlungen aus laufender Verwaltungstätigkeit	-163.487,46	-183.400	-219.500	-225.300	-231.100	-236.900
		70110000 Bezüge der Beamten	-76.470,62	-82.000	-83.000	-85.000	-87.000	-89.000
		70120000 Entgelte und ähnliche Leistungen für Beschäftigte Personalaufstockung Gemeindeverwaltung	-35.592,37	-38.000	-63.500	-65.000	-66.500	-68.000
		70210000 Beiträge zu Versorgungskassen für Beamte	-26.605,72	-29.000	-30.500	-32.000	-33.500	-35.000
		70220000 Beiträge zu Versorgungskassen für Beschäftigte	-2.960,32	-3.500	-5.500	-5.800	-6.100	-6.400
		70320000 Beiträge zur gesetzlichen Sozialversicherung für Beschäftigte	-7.678,87	-8.700	-14.500	-15.000	-15.500	-16.000
		70410000 Beihilfen und Unterstützungsleistungen für Bedienstete	-3.200,00	-3.300	-3.300	-3.300	-3.300	-3.300
		72220000 Erwerb von geringwertigen Vermögensgegenständen, sofern nicht in speziellerem Konto zu verbuchen	-751,06	-1.500	-1.000	-1.000	-1.000	-1.000
		72611000 Aus- und Fortbildung, Umschulung	0,00	-2.500	-2.000	-2.000	-2.000	-2.000
		72711000 EDV-Aufwendungen	-6.191,14	-7.500	-8.000	-8.000	-8.000	-8.000
		72910000 Auszahlungen für sonstige Dienstleistungen	-68,00	-200	-200	-200	-200	-200
		74290000 Sonstige Auszahlungen für die Inanspruchnahme von Rechten und Diensten	-80,00	-200	-200	-200	-200	-200
		Mitgliedsbeiträge						
		74311000 Bürobedarf	0,00	-500	-500	-500	-500	-500
		74312000 Bücher und Zeitschriften	-107,60	-1.000	-1.000	-1.000	-1.000	-1.000
		74314000 Reisekosten	-114,90	-500	-500	-500	-500	-500
		74315000 Sachverständigenkosten	0,00	-500	-500	-500	-500	-500
		Gerichtsvollzieherkosten						
		74316000 Sonstige Geschäftsaufwendungen	-2.861,86	-3.000	-3.800	-3.800	-3.800	-3.800
		Kontoführungsgebühren, Kosten profi-cash, Kosten Payone						
		74820000 Auszahlungen aus Säumniszuschläge u.ä. Erstattungszinsen Gewerbesteuer	-805,00	-1.500	-1.500	-1.500	-1.500	-1.500
3	=	Anteiliger Zahlungsmittelüberschuss/-bedarf des Ergebnishaushalts (Saldo aus Nummern 1 und 2)	-157.698,64	-183.400	-215.500	-221.300	-227.100	-232.900
12	-	Auszahlungen für den Erwerb von beweglichem Sachvermögen	-3.050,43	-3.000	-3.000	-3.000	-3.000	-3.000
		78312720 Auszahlungen für den Erwerb von Betriebs- und Geschäftsausstattung	-3.050,43	-3.000	-3.000	-3.000	-3.000	-3.000
13	-	Auszahlungen für den Erwerb von Finanzvermögen	-50,00	0	0	0	0	0
		78530000 Auszahlungen für den Erwerb von Beteiligungen an Zweckverbänden und sonstigen Anteilsrechten	-50,00	0	0	0	0	0
16	=	Auszahlungen aus Investitionstätigkeit (Summe aus Nummern 10 bis 15)	-3.100,43	-3.000	-3.000	-3.000	-3.000	-3.000
17	=	Anteiliger veranschlagter Finanzierungsmittelüberschuss/-bedarf aus Investitionstätigkeit (Saldo aus Nummern 9 und 16)	-3.100,43	-3.000	-3.000	-3.000	-3.000	-3.000



Gemeinde: 00 Gemeinde Mühlingen

Teilhaushalt 1 Steuerung und Serviceleistungen
Leistung 1122000000 Finanzverwaltung, Kasse

Nr.		Ergebnis Vorvorjahr	Ansatz Vorjahr	Ansatz Haushaltsjahr	Planung	Planung	Planung
					Haushaltsjahr	Haushaltsjahr	Haushaltsjahr
					+1	+2	+3
					2027	2028	2029
EUR	EUR	EUR	EUR	EUR	EUR		
1	2	3	4	5	6		
18	= Anteiliger veranschlagter Finanzierungsmittelüberschuss/-bedarf (Saldo aus Nummern 3 und 17)	-160.799,07	-186.400	-218.500	-224.300	-230.100	-235.900

*** Ende der Liste "Teilfinanzhaushalt einschließlich Finanzplanung" ***



Teilergebnishaushalt einschließlich Finanzplanung 2026

Gemeinde: 00 Gemeinde Mühlingen

Teilhaushalt 1 Steuerung und Serviceleistungen
Leistung 112402000 Kommunales Energiemanagement

Produktbeschreibung

Energiemanagement der Gebäude im kommunalen Eigentum

Nr.		Ergebnis	Ansatz		Planung	Planung	Planung	
			Vorvorjahr	Vorjahr	Haushaltsjahr	Haushaltsjahr	Haushaltsjahr	
			2024	2025	2026	Haushaltsjahr	Haushaltsjahr	
			EUR	EUR	EUR	+1	+2	+3
		1	2	3	4	5	6	
2	+	Zuweisungen und Zuwendungen, Umlagen	0,00	44.600	59.500	56.300	29.100	5.000
		31300000 Sonstige allgemeine Zuweisungen vom Bund	0,00	44.600	59.500	56.300	29.100	5.000
11	=	Anteilige ordentliche Erträge (Summe aus Nummern 1 bis 10)	0,00	44.600	59.500	56.300	29.100	5.000
14	-	Aufwendungen für Sach- und Dienstleistungen	0,00	-61.700	-60.600	-51.000	-11.000	-3.000
		42611000 Aus- und Fortbildung, Umschulung	0,00	0	-600	-1.000	-1.000	-500
		42710000 Besondere Verwaltungs- und Betriebsaufwendungen	0,00	-61.700	-60.000	-50.000	-10.000	-2.500
		Messtechnik (40.000 €), Installation Messtechnik (20.000 €)						
		Externe Dienstleister (30.500 €), Software (13.000 €),						
		Gebäudebewertung (18.000 €) verteilt auf 4 Jahre Projektdauer						
19	=	Anteilige ordentliche Aufwendungen (Summe aus Nummern 12 bis 18)	0,00	-61.700	-60.600	-51.000	-11.000	-3.000
20	=	Anteiliges veranschlagtes ordentliches Ergebnis (Saldo aus Nummern 11 und 19)	0,00	-17.100	-1.100	5.300	18.100	2.000
22	-	Aufwendungen für interne Leistungen	-406,10	-7.900	-29.600	-30.200	-30.800	-31.300
		48113000 Aufwendungen aus internen Leistungsbeziehungen	0,00	0	-5.000	-5.100	-5.200	-5.300
		Steuerung 11.10						
		48114000 Aufwendungen aus internen Leistungsbeziehungen	-406,10	-7.900	-24.600	-25.100	-25.600	-26.000
		Steuerungsunterstützung 11.12						
24	=	Veranschlagtes kalkulatorisches Ergebnis (Saldo aus Nummern 21 bis 23)	-406,10	-7.900	-29.600	-30.200	-30.800	-31.300
25	=	Veranschlagter Nettoressourcenbedarf Gesamtergebnis (Summe aus Nummern 20 und 24)	-406,10	-25.000	-30.700	-24.900	-12.700	-29.300

*** Ende der Liste "Teilergebnishaushalt einschließlich Finanzplanung"



Gemeinde: 00 Gemeinde Mühlingen

Teilhaushalt 1 Steuerung und Serviceleistungen
 Leistung 1124020000 Kommunales Energiemanagement

Nr.		Ergebnis Vorvorjahr	Ansatz Vorjahr	Ansatz Haushaltsjahr	Planung	Planung	Planung	
					Haushaltsjahr	Haushaltsjahr	Haushaltsjahr	
					+1	+2	+3	
					2027	2028	2029	
		EUR	EUR	EUR	EUR	EUR	EUR	
		1	2	3	4	5	6	
1	+	Summe der Einzahlungen aus laufender Verwaltungstätigkeit (ohne außerordentliche zahlungswirksame Erträge aus Vermögensveräußerung)	0,00	44.600	59.500	56.300	29.100	5.000
		<i>61300000 Sonstige allgemeine Zuweisungen vom Bund</i>	<i>0,00</i>	<i>44.600</i>	<i>59.500</i>	<i>56.300</i>	<i>29.100</i>	<i>5.000</i>
2	-	Summe der Auszahlungen aus laufender Verwaltungstätigkeit	0,00	-61.700	-60.600	-51.000	-11.000	-3.000
		<i>72611000 Aus- und Fortbildung, Umschulung</i>	<i>0,00</i>	<i>0</i>	<i>-600</i>	<i>-1.000</i>	<i>-1.000</i>	<i>-500</i>
		<i>72710000 Besondere Verwaltungs- und Betriebsauszahlungen Messtechnik (40.000 €), Installation Messtechnik (20.000 €)</i>	<i>0,00</i>	<i>-61.700</i>	<i>-60.000</i>	<i>-50.000</i>	<i>-10.000</i>	<i>-2.500</i>
		<i>Externe Dienstleister (30.500 €), Software (13.000 €), Gebäudebewertung (18.000 €) verteilt auf 4 Jahre Projektdauer</i>						
3	=	Anteiliger Zahlungsmittelüberschuss/-bedarf des Ergebnishaushalts (Saldo aus Nummern 1 und 2)	0,00	-17.100	-1.100	5.300	18.100	2.000
18	=	Anteiliger veranschlagter Finanzierungsmittelüberschuss/-bedarf (Saldo aus Nummern 3 und 17)	0,00	-17.100	-1.100	5.300	18.100	2.000

*** Ende der Liste "Teilfinanzhaushalt einschließlich Finanzplanung" ***



Teilergebnishaushalt einschließlich Finanzplanung 2026

Gemeinde: 00 Gemeinde Mühlingen

Teilhaushalt 1 Steuerung und Serviceleistungen
Leistung 1124024900 Rathaus, Im Göhren 2, Mühlingen

Produktbeschreibung

Gebäudebewirtschaftung einschließlich Gebäudereinigung, Unterhaltung und Instandhaltung des Gebäudes einschließlich technischer Anlagen

Nr.		Ergebnis	Ansatz		Planung	Planung	Planung	
			Vorvorjahr	Vorjahr	Haushaltsjahr	Haushaltsjahr	Haushaltsjahr	
			2024	2025	2026	Haushaltsjahr	Haushaltsjahr	
			EUR	EUR	EUR	+1	+2	+3
		1	2	3	4	5	6	
3	+	Aufgelöste Investitionszuwendungen und -beiträge	11.983,00	11.900	11.900	10.100	9.300	9.300
		31610000 Erträge aus der Auflösung von Sonderposten aus Zuwendungen	11.983,00	11.900	11.900	10.100	9.300	9.300
6	+	Sonstige privatrechtliche Leistungsentgelte	1.307,50	1.300	1.300	1.300	1.300	1.300
		34110000 Mieten inkl. Nebenkostenanteil aus Mietverträgen und Pachten PV-Anlage	1.307,50	1.300	1.300	1.300	1.300	1.300
11	=	Anteilige ordentliche Erträge (Summe aus Nummern 1 bis 10)	13.290,50	13.200	13.200	11.400	10.600	10.600
12	-	Personalaufwendungen	-8.854,30	-12.700	-12.700	-13.100	-13.500	-14.000
		40120000 Entgelte und ähnliche Leistungen für Beschäftigte	-6.781,35	-9.500	-9.500	-9.800	-10.100	-10.500
		Reinigungskosten Rathaus						
		40220000 Beiträge zu Versorgungskassen für Beschäftigte	-568,97	-900	-900	-900	-900	-900
		40320000 Beiträge zur gesetzlichen Sozialversicherung für Beschäftigte	-1.503,98	-2.300	-2.300	-2.400	-2.500	-2.600
14	-	Aufwendungen für Sach- und Dienstleistungen	-32.129,00	-27.400	-30.200	-30.300	-30.700	-31.000
		42110000 Unterhaltung der Grundstücke und baulichen Anlagen	-16.073,00	-14.000	-16.000	-16.000	-16.000	-16.000
		42410100 Aufwand für Strom	-7.137,76	-5.200	-5.800	-5.800	-5.900	-6.000
		42410200 Aufwand für Heizung	-6.098,98	-5.000	-5.100	-5.200	-5.300	-5.400
		42410300 Gebäudeversicherung	-654,60	-700	-700	-700	-700	-800
		42410400 Wasser- und Abwassergebühren	-992,60	-1.100	-1.200	-1.200	-1.300	-1.300
		42410500 Müllgebühren	-338,00	-400	-400	-400	-400	-400
		42410600 Aufwand für Reinigung	-834,06	-1.000	-1.000	-1.000	-1.100	-1.100
15	-	Abschreibungen	-25.037,00	-25.100	-25.100	-21.400	-19.500	-19.500
		47110000 Abschreibungen auf immaterielle Vermögensgegenstände und Sachvermögen	-25.037,00	-25.100	-25.100	-21.400	-19.500	-19.500
19	=	Anteilige ordentliche Aufwendungen (Summe aus Nummern 12 bis 18)	-66.020,30	-65.200	-68.000	-64.800	-63.700	-64.500
20	=	Anteiliges veranschlagtes ordentliches Ergebnis (Saldo aus Nummern 11 und 19)	-52.729,80	-52.000	-54.800	-53.400	-53.100	-53.900
22	-	Aufwendungen für interne Leistungen	-15.984,57	-17.600	-19.800	-20.000	-19.900	-20.100
		48111000 Aufwendungen aus internen Leistungsbeziehungen Personalwesen 11.21	-397,53	-600	-600	-600	-600	-600
		48112000 Aufwendungen aus internen Leistungsbeziehungen Bauhof 11.25	-15.092,82	-16.500	-17.900	-18.000	-17.900	-18.100
		48113000 Aufwendungen aus internen Leistungsbeziehungen Steuerung 11.10	0,00	0	-800	-900	-900	-900
		48115000 Aufwendungen aus internen Leistungsbeziehungen Finanzverwaltung, Kasse 11.22	-494,22	-500	-500	-500	-500	-500
24	=	Veranschlagtes kalkulatorisches Ergebnis (Saldo aus Nummern 21 bis 23)	-15.984,57	-17.600	-19.800	-20.000	-19.900	-20.100



Teilergebnishaushalt einschließlich Finanzplanung 2026

Gemeinde: 00 Gemeinde Mühlingen

Teilhaushalt 1 Steuerung und Serviceleistungen
Leistung 1124024900 Rathaus, Im Göhren 2, Mühlingen

Nr.		Ergebnis Vorvorjahr	Ansatz Vorjahr	Ansatz Haushaltsjahr	Planung Haushaltsjahr +1	Planung Haushaltsjahr +2	Planung Haushaltsjahr +3						
								2024	2025	2026	2027	2028	2029
								EUR	EUR	EUR	EUR	EUR	EUR
								1	2	3	4	5	6
25	=	Veranschlagter Nettoressourcenbedarf Gesamtergebnis (Summe aus Nummern 20 und 24)	-68.714,37	-69.600	-74.600	-73.400	-73.000	-74.000					

*** Ende der Liste "Teilergebnishaushalt einschließlich Finanzplanung"



Gemeinde: 00 Gemeinde Mühlingen

Teilhaushalt 1 Steuerung und Serviceleistungen
Leistung 1124024900 Rathaus, Im Göhren 2, Mühlingen

Nr.		Ergebnis	Ansatz		Planung	Planung	Planung	
			Vorvorjahr	Vorjahr	Haushaltsjahr	Haushaltsjahr +1	Haushaltsjahr +2	Haushaltsjahr +3
			2024	2025	2026	2027	2028	2029
			EUR	EUR	EUR	EUR	EUR	EUR
		1	2	3	4	5	6	
1	+	Summe der Einzahlungen aus laufender Verwaltungstätigkeit (ohne außerordentliche zahlungswirksame Erträge aus Vermögensveräußerung)	1.307,50	1.300	1.300	1.300	1.300	1.300
		64110000 Einzahlungen aus Mieten inkl. Nebenkostenanteil und Pachten	1.307,50	1.300	1.300	1.300	1.300	1.300
		PV-Anlage						
2	-	Summe der Auszahlungen aus laufender Verwaltungstätigkeit	-46.502,49	-40.100	-42.900	-43.400	-44.200	-45.000
		70120000 Entgelte und ähnliche Leistungen für Beschäftigte	-7.453,35	-9.500	-9.500	-9.800	-10.100	-10.500
		Reinigungskosten Rathaus						
		70220000 Beiträge zu Versorgungskassen für Beschäftigte	-624,68	-900	-900	-900	-900	-900
		70320000 Beiträge zur gesetzlichen Sozialversicherung für Beschäftigte	-1.656,35	-2.300	-2.300	-2.400	-2.500	-2.600
		72110000 Unterhaltung der Grundstücke und baulichen Anlagen	-16.073,00	-14.000	-16.000	-16.000	-16.000	-16.000
		72410100 Auszahlungen für Strom	-9.575,37	-5.200	-5.800	-5.800	-5.900	-6.000
		72410200 Auszahlungen für Heizung	-8.300,48	-5.000	-5.100	-5.200	-5.300	-5.400
		72410300 Gebäudeversicherung	-654,60	-700	-700	-700	-700	-800
		72410400 Wasser- und Abwassergebühren	-992,60	-1.100	-1.200	-1.200	-1.300	-1.300
		72410500 Müllgebühren	-338,00	-400	-400	-400	-400	-400
		72410600 Auszahlungen für Reinigung	-834,06	-1.000	-1.000	-1.000	-1.100	-1.100
3	=	Anteiliger Zahlungsmittelüberschuss/-bedarf des Ergebnishaushalts (Saldo aus Nummern 1 und 2)	-45.194,99	-38.800	-41.600	-42.100	-42.900	-43.700
18	=	Anteiliger veranschlagter Finanzierungsmittelüberschuss/-bedarf (Saldo aus Nummern 3 und 17)	-45.194,99	-38.800	-41.600	-42.100	-42.900	-43.700

*** Ende der Liste "Teilfinanzhaushalt einschließlich Finanzplanung" ***



Teilergebnishaushalt einschließlich Finanzplanung 2026

Gemeinde: 00 Gemeinde Mühlingen

Teilhaushalt 1 Steuerung und Serviceleistungen
Leistung 112402500 Musikprobelokal, Hauptstraße 1a, Mühlingen

Produktbeschreibung

Gebäudebewirtschaftung einschließlich Gebäudereinigung, Unterhaltung und Instandhaltung des Gebäudes einschließlich technischer Anlagen

Nr.		Ergebnis Vorvorjahr	Ansatz Vorjahr	Ansatz Haushaltsjahr	Planung Haushaltsjahr +1	Planung Haushaltsjahr +2	Planung Haushaltsjahr +3						
								2024	2025	2026	2027	2028	2029
								EUR	EUR	EUR	EUR	EUR	EUR
								1	2	3	4	5	6
3	+ Aufgelöste Investitionszuwendungen und -beiträge	3.427,00	3.400	3.400	3.400	3.400	3.400						
	31610000 Erträge aus der Auflösung von Sonderposten aus Zuwendungen	3.427,00	3.400	3.400	3.400	3.400	3.400						
11	= Anteilige ordentliche Erträge (Summe aus Nummern 1 bis 10)	3.427,00	3.400	3.400	3.400	3.400	3.400						
14	- Aufwendungen für Sach- und Dienstleistungen	-779,71	-2.500	-2.500	-2.500	-2.500	-2.500						
	42110000 Unterhaltung der Grundstücke und baulichen Anlagen	0,00	-1.000	-1.000	-1.000	-1.000	-1.000						
	42210000 Unterhaltung des beweglichen Vermögens	0,00	-100	-100	-100	-100	-100						
	42220000 Erwerb von geringwertigen Vermögensgegenständen	0,00	-100	-100	-100	-100	-100						
	42410100 Aufwand für Strom	0,00	-300	-300	-300	-300	-300						
	42410200 Aufwand für Heizung	-381,19	-500	-500	-500	-500	-500						
	42410300 Gebäudeversicherung	-134,11	-200	-200	-200	-200	-200						
	42410400 Wasser- und Abwassergebühren	-264,41	-300	-300	-300	-300	-300						
15	- Abschreibungen	-6.193,00	-6.200	-6.200	-6.200	-6.200	-6.200						
	47110000 Abschreibungen auf immaterielle Vermögensgegenstände und Sachvermögen	-6.193,00	-6.200	-6.200	-6.200	-6.200	-6.200						
19	= Anteilige ordentliche Aufwendungen (Summe aus Nummern 12 bis 18)	-6.972,71	-8.700	-8.700	-8.700	-8.700	-8.700						
20	= Anteiliges veranschlagtes ordentliches Ergebnis (Saldo aus Nummern 11 und 19)	-3.545,71	-5.300	-5.300	-5.300	-5.300	-5.300						
22	- Aufwendungen für interne Leistungen	-103,01	0	-100	-100	-100	-100						
	48112000 Aufwendungen aus internen Leistungsbeziehungen Bauhof 11.25	-97,65	0	-100	-100	-100	-100						
	48115000 Aufwendungen aus internen Leistungsbeziehungen Finanzverwaltung, Kasse 11.22	-5,36	0	0	0	0	0						
24	= Veranschlagtes kalkulatorisches Ergebnis (Saldo aus Nummern 21 bis 23)	-103,01	0	-100	-100	-100	-100						
25	= Veranschlagter Nettoressourcenbedarf Gesamtergebnis (Summe aus Nummern 20 und 24)	-3.648,72	-5.300	-5.400	-5.400	-5.400	-5.400						

*** Ende der Liste "Teilergebnishaushalt einschließlich Finanzplanung"



Gemeinde: 00 Gemeinde Mühlingen

Teilhaushalt 1 Steuerung und Serviceleistungen
Leistung 1124025000 Musikprobelokal, Hauptstraße 1a, Mühlingen

Nr.		Ergebnis	Ansatz		Planung	Planung	Planung	
			Vorvorjahr	Vorjahr	Haushaltsjahr	Haushaltsjahr	Haushaltsjahr	
			2024	2025	2026	2027	2028	2029
			EUR	EUR	EUR	EUR	EUR	EUR
		1	2	3	4	5	6	
2	-	Summe der Auszahlungen aus laufender Verwaltungstätigkeit	-779,71	-2.500	-2.500	-2.500	-2.500	-2.500
		72110000 Unterhaltung der Grundstücke und baulichen Anlagen	0,00	-1.000	-1.000	-1.000	-1.000	-1.000
		72210000 Unterhaltung des beweglichen Vermögens	0,00	-100	-100	-100	-100	-100
		72220000 Erwerb von geringwertigen Vermögensgegenständen, sofern nicht in speziellerem Konto zu verbuchen	0,00	-100	-100	-100	-100	-100
		72410100 Auszahlungen für Strom	0,00	-300	-300	-300	-300	-300
		72410200 Auszahlungen für Heizung	-381,19	-500	-500	-500	-500	-500
		72410300 Gebäudeversicherung	-134,11	-200	-200	-200	-200	-200
		72410400 Wasser- und Abwassergebühren	-264,41	-300	-300	-300	-300	-300
3	=	Anteiliger Zahlungsmittelüberschuss/-bedarf des Ergebnishaushalts (Saldo aus Nummern 1 und 2)	-779,71	-2.500	-2.500	-2.500	-2.500	-2.500
18	=	Anteiliger veranschlagter Finanzierungsmittelüberschuss/-bedarf (Saldo aus Nummern 3 und 17)	-779,71	-2.500	-2.500	-2.500	-2.500	-2.500

*** Ende der Liste "Teilfinanzhaushalt einschließlich Finanzplanung" ***



Teilergebnishaushalt einschließlich Finanzplanung 2026

Seite :

61

Gemeinde: 00 Gemeinde Mühlingen

Teilhaushalt 1 Steuerung und Serviceleistungen
Leistung 1124025100 Altes Rathaus, Schlossstraße 25, Mühlingen

Produktbeschreibung

Gebäudebewirtschaftung einschließlich Gebäudereinigung, Unterhaltung und
Instandhaltung des Gebäudes einschließlich technischer Anlagen

Nr.		Ergebnis Vorvorjahr	Ansatz Vorjahr	Ansatz Haushaltsjahr	Planung	Planung	Planung	
					Haushaltsjahr	Haushaltsjahr	Haushaltsjahr	
					+1	+2	+3	
					2027	2028	2029	
EUR	EUR	EUR	EUR	EUR	EUR			
1	2	3	4	5	6			
6	+	Sonstige privatrechtliche Leistungsentgelte	1.500,00	1.500	1.500	1.500	1.500	1.500
		34110000 Mieten inkl. Nebenkostenanteil aus Mietverträgen und Pachten	1.500,00	1.500	1.500	1.500	1.500	1.500
11	=	Anteilige ordentliche Erträge (Summe aus Nummern 1 bis 10)	1.500,00	1.500	1.500	1.500	1.500	1.500
14	-	Aufwendungen für Sach- und Dienstleistungen	-2.510,08	-4.400	-4.400	-4.500	-4.500	-4.700
		42110000 Unterhaltung der Grundstücke und baulichen Anlagen	0,00	-1.000	-1.000	-1.000	-1.000	-1.000
		42210000 Unterhaltung des beweglichen Vermögens	0,00	-100	-100	-100	-100	-100
		42220000 Erwerb von geringwertigen Vermögensgegenständen	0,00	-100	-100	-100	-100	-100
		42410100 Aufwand für Strom	-538,71	-700	-700	-700	-700	-800
		42410200 Aufwand für Heizung	-1.888,75	-2.400	-2.400	-2.500	-2.500	-2.600
		42410300 Gebäudeversicherung	-82,62	-100	-100	-100	-100	-100
18	-	Sonstige ordentliche Aufwendungen	0,00	-100	-100	-100	-100	-100
		44910000 Weitere sonstige Aufwendungen aus laufender Verwaltungstätigkeit	0,00	-100	-100	-100	-100	-100
19	=	Anteilige ordentliche Aufwendungen (Summe aus Nummern 12 bis 18)	-2.510,08	-4.500	-4.500	-4.600	-4.600	-4.800
20	=	Anteiliges veranschlagtes ordentliches Ergebnis (Saldo aus Nummern 11 und 19)	-1.010,08	-3.000	-3.000	-3.100	-3.100	-3.300
22	-	Aufwendungen für interne Leistungen	-125,66	-500	-200	-200	-300	-300
		48112000 Aufwendungen aus internen Leistungsbeziehungen Bauhof 11.25	0,00	-300	0	0	0	0
		48115000 Aufwendungen aus internen Leistungsbeziehungen Finanzverwaltung, Kasse 11.22	-125,66	-200	-200	-200	-300	-300
24	=	Veranschlagtes kalkulatorisches Ergebnis (Saldo aus Nummern 21 bis 23)	-125,66	-500	-200	-200	-300	-300
25	=	Veranschlagter Nettoressourcenbedarf Gesamtergebnis (Summe aus Nummern 20 und 24)	-1.135,74	-3.500	-3.200	-3.300	-3.400	-3.600

*** Ende der Liste "Teilergebnishaushalt einschließlich Finanzplanung"



Gemeinde: 00 Gemeinde Mühlingen

Teilhaushalt 1 Steuerung und Serviceleistungen
 Leistung 1124025100 Altes Rathaus, Schlossstraße 25, Mühlingen

Nr.		Ergebnis	Ansatz		Planung	Planung	Planung	
			Vorvorjahr	Vorjahr	Haushaltsjahr	Haushaltsjahr +1	Haushaltsjahr +2	Haushaltsjahr +3
			2024	2025	2026	2027	2028	2029
			EUR	EUR	EUR	EUR	EUR	EUR
		1	2	3	4	5	6	
1	+	Summe der Einzahlungen aus laufender Verwaltungstätigkeit (ohne außerordentliche zahlungswirksame Erträge aus Vermögensveräußerung)	1.500,00	1.500	1.500	1.500	1.500	1.500
		64110000 Einzahlungen aus Mieten inkl. Nebenkostenanteil und Pachten	1.500,00	1.500	1.500	1.500	1.500	1.500
2	-	Summe der Auszahlungen aus laufender Verwaltungstätigkeit	-2.795,27	-4.500	-4.500	-4.600	-4.600	-4.800
		72110000 Unterhaltung der Grundstücke und baulichen Anlagen	0,00	-1.000	-1.000	-1.000	-1.000	-1.000
		72210000 Unterhaltung des beweglichen Vermögens	0,00	-100	-100	-100	-100	-100
		72220000 Erwerb von geringwertigen Vermögensgegenständen, sofern nicht in speziellerem Konto zu verbuchen	0,00	-100	-100	-100	-100	-100
		72410100 Auszahlungen für Strom	-408,27	-700	-700	-700	-700	-800
		72410200 Auszahlungen für Heizung	-2.304,38	-2.400	-2.400	-2.500	-2.500	-2.600
		72410300 Gebäudeversicherung	-82,62	-100	-100	-100	-100	-100
		74910000 Weitere sonstige Auszahlungen aus laufender Verwaltungstätigkeit	0,00	-100	-100	-100	-100	-100
3	=	Anteiliger Zahlungsmittelüberschuss/-bedarf des Ergebnishaushalts (Saldo aus Nummern 1 und 2)	-1.295,27	-3.000	-3.000	-3.100	-3.100	-3.300
18	=	Anteiliger veranschlagter Finanzierungsmittelüberschuss/-bedarf (Saldo aus Nummern 3 und 17)	-1.295,27	-3.000	-3.000	-3.100	-3.100	-3.300

*** Ende der Liste "Teilfinanzhaushalt einschließlich Finanzplanung" ***



Teilergebnishaushalt einschließlich Finanzplanung 2026

Gemeinde: 00 Gemeinde Mühlingen

Teilhaushalt 1 Steuerung und Serviceleistungen
Leistung 1124025200 Mietwohnung, Bahnhofsstraße 17, Zoznegg

Produktbeschreibung

Gebäudebewirtschaftung einschließlich Gebäudereinigung, Unterhaltung und
Instandhaltung des Gebäudes einschließlich technischer Anlagen

Nr.		Ergebnis Vorvorjahr	Ansatz Vorjahr	Ansatz Haushaltsjahr	Planung Haushaltsjahr +1	Planung Haushaltsjahr +2	Planung Haushaltsjahr +3						
								2024	2025	2026	2027	2028	2029
								EUR	EUR	EUR	EUR	EUR	EUR
								1	2	3	4	5	6
6	+ Sonstige privatrechtliche Leistungsentgelte	4.800,00	4.500	4.500	4.500	4.500	4.500						
	34110000 Mieten inkl. Nebenkostenanteil aus Mietverträgen und Pachten	4.800,00	4.500	4.500	4.500	4.500	4.500						
11	= Anteilige ordentliche Erträge (Summe aus Nummern 1 bis 10)	4.800,00	4.500	4.500	4.500	4.500	4.500						
14	- Aufwendungen für Sach- und Dienstleistungen	-38,26	-3.900	-3.900	-3.900	-4.000	-4.000						
	42110000 Unterhaltung der Grundstücke und baulichen Anlagen	0,00	-2.500	-2.500	-2.500	-2.500	-2.500						
	42210000 Unterhaltung des beweglichen Vermögens	0,00	-100	-100	-100	-100	-100						
	42220000 Erwerb von geringwertigen Vermögensgegenständen	0,00	-100	-100	-100	-100	-100						
	42410200 Aufwand für Heizung	0,00	-1.000	-1.000	-1.000	-1.100	-1.100						
	42410300 Gebäudeversicherung	-38,26	-100	-100	-100	-100	-100						
	42410700 Sonstiges, Grundsteuer u.ä.	0,00	-100	-100	-100	-100	-100						
19	= Anteilige ordentliche Aufwendungen (Summe aus Nummern 12 bis 18)	-38,26	-3.900	-3.900	-3.900	-4.000	-4.000						
20	= Anteiliges veranschlagtes ordentliches Ergebnis (Saldo aus Nummern 11 und 19)	4.761,74	600	600	600	500	500						
22	- Aufwendungen für interne Leistungen	-160,98	-100	-200	-200	-200	-200						
	48112000 Aufwendungen aus internen Leistungsbeziehungen Bauhof 11.25	-56,01	0	-100	-100	-100	-100						
	48115000 Aufwendungen aus internen Leistungsbeziehungen Finanzverwaltung, Kasse 11.22	-104,97	-100	-100	-100	-100	-100						
24	= Veranschlagtes kalkulatorisches Ergebnis (Saldo aus Nummern 21 bis 23)	-160,98	-100	-200	-200	-200	-200						
25	= Veranschlagter Nettoressourcenbedarf Gesamtergebnis (Summe aus Nummern 20 und 24)	4.600,76	500	400	400	300	300						

*** Ende der Liste "Teilergebnishaushalt einschließlich Finanzplanung"



Gemeinde: 00 Gemeinde Mühlingen

Teilhaushalt **1** **Steuerung und Serviceleistungen**
Leistung **1124025200** **Mietwohnung, Bahnhofsstraße 17, Zoznegg**

Nr.		Ergebnis	Ansatz		Planung	Planung	Planung	
			Vorvorjahr	Vorjahr	Haushaltsjahr	Haushaltsjahr	Haushaltsjahr	
			2024	2025	2026	2027	2028	2029
			EUR	EUR	EUR	EUR	EUR	EUR
		1	2	3	4	5	6	
1	+ Summe der Einzahlungen aus laufender Verwaltungstätigkeit (ohne außerordentliche zahlungswirksame Erträge aus Vermögensveräußerung)	5.940,00	4.500	4.500	4.500	4.500	4.500	
	64110000 Einzahlungen aus Mieten inkl. Nebenkostenanteil und Pachten	5.940,00	4.500	4.500	4.500	4.500	4.500	
2	- Summe der Auszahlungen aus laufender Verwaltungstätigkeit	-38,26	-3.900	-3.900	-3.900	-4.000	-4.000	
	72110000 Unterhaltung der Grundstücke und baulichen Anlagen	0,00	-2.500	-2.500	-2.500	-2.500	-2.500	
	72210000 Unterhaltung des beweglichen Vermögens	0,00	-100	-100	-100	-100	-100	
	72220000 Erwerb von geringwertigen Vermögensgegenständen, sofern nicht in speziellerem Konto zu verbuchen	0,00	-100	-100	-100	-100	-100	
	72410200 Auszahlungen für Heizung	0,00	-1.000	-1.000	-1.000	-1.100	-1.100	
	72410300 Gebäudeversicherung	-38,26	-100	-100	-100	-100	-100	
	72410700 Sonstiges, Grundsteuer u.ä.	0,00	-100	-100	-100	-100	-100	
3	= Anteiliger Zahlungsmittelüberschuss/-bedarf des Ergebnishaushalts (Saldo aus Nummern 1 und 2)	5.901,74	600	600	600	500	500	
18	= Anteiliger veranschlagter Finanzierungsmittelüberschuss/-bedarf (Saldo aus Nummern 3 und 17)	5.901,74	600	600	600	500	500	

*** Ende der Liste "Teilfinanzhaushalt einschließlich Finanzplanung" ***



Teilergebnishaushalt einschließlich Finanzplanung 2026

Seite :

65

Gemeinde: 00 Gemeinde Mühlingen

Teilhaushalt 1 Steuerung und Serviceleistungen
Leistung 1124025300 Altes Rathaus, Garmanstraße 19, Gallmannsweil

Produktbeschreibung

Gebäudebewirtschaftung einschließlich Gebäudereinigung, Unterhaltung und
Instandhaltung des Gebäudes einschließlich technischer Anlagen

Nr.		Ergebnis Vorvorjahr	Ansatz Vorjahr	Ansatz Haushaltsjahr	Planung	Planung	Planung	
					Haushaltsjahr	Haushaltsjahr	Haushaltsjahr	
					+1	+2	+3	
					2027	2028	2029	
EUR	EUR	EUR	EUR	EUR	EUR			
1	2	3	4	5	6			
14	-	Aufwendungen für Sach- und Dienstleistungen	-4.072,03	-5.100	-5.300	-5.300	-5.400	-5.400
		42110000 Unterhaltung der Grundstücke und baulichen Anlagen	0,00	-1.000	-1.000	-1.000	-1.000	-1.000
		42210000 Unterhaltung des beweglichen Vermögens	-54,54	-100	-100	-100	-100	-100
		42220000 Erwerb von geringwertigen Vermögensgegenständen	0,00	-100	-100	-100	-100	-100
		42410100 Aufwand für Strom	-679,97	-600	-700	-700	-700	-700
		42410200 Aufwand für Heizung	-2.030,76	-2.500	-2.600	-2.600	-2.700	-2.700
		42410300 Gebäudeversicherung	-69,72	-100	-100	-100	-100	-100
		42410400 Wasser- und Abwassergebühren	-839,69	-200	-200	-200	-200	-200
		42410500 Müllgebühren	-201,00	-300	-300	-300	-300	-300
		42410600 Aufwand für Reinigung	-196,35	-200	-200	-200	-200	-200
19	=	Anteilige ordentliche Aufwendungen (Summe aus Nummern 12 bis 18)	-4.072,03	-5.100	-5.300	-5.300	-5.400	-5.400
20	=	Anteiliges veranschlagtes ordentliches Ergebnis (Saldo aus Nummern 11 und 19)	-4.072,03	-5.100	-5.300	-5.300	-5.400	-5.400
22	-	Aufwendungen für interne Leistungen	-90,07	-200	-1.900	-1.900	-1.900	-2.000
		48112000 Aufwendungen aus internen Leistungsbeziehungen Bauhof 11.25	-49,88	-100	-100	-100	-100	-100
		48113000 Aufwendungen aus internen Leistungsbeziehungen Steuerung 11.10	0,00	0	-1.700	-1.700	-1.700	-1.800
		48115000 Aufwendungen aus internen Leistungsbeziehungen Finanzverwaltung, Kasse 11.22	-40,19	-100	-100	-100	-100	-100
24	=	Veranschlagtes kalkulatorisches Ergebnis (Saldo aus Nummern 21 bis 23)	-90,07	-200	-1.900	-1.900	-1.900	-2.000
25	=	Veranschlagter Nettoressourcenbedarf Gesamtergebnis (Summe aus Nummern 20 und 24)	-4.162,10	-5.300	-7.200	-7.200	-7.300	-7.400

*** Ende der Liste "Teilergebnishaushalt einschließlich Finanzplanung"



Gemeinde: 00 Gemeinde Mühlingen

Teilhaushalt 1 Steuerung und Serviceleistungen
Leistung 1124025300 Altes Rathaus, Garmanstraße 19, Gallmannsweil

Nr.		Ergebnis	Ansatz		Planung	Planung	Planung	
			Vorvorjahr	Vorjahr	Haushaltsjahr	Haushaltsjahr	Haushaltsjahr	
			2024	2025	2026	2027	2028	2029
			EUR	EUR	EUR	EUR	EUR	EUR
		1	2	3	4	5	6	
2	-	Summe der Auszahlungen aus laufender Verwaltungstätigkeit	-3.249,89	-5.100	-5.300	-5.300	-5.400	-5.400
		72110000 Unterhaltung der Grundstücke und baulichen Anlagen	0,00	-1.000	-1.000	-1.000	-1.000	-1.000
		72210000 Unterhaltung des beweglichen Vermögens	-54,54	-100	-100	-100	-100	-100
		72220000 Erwerb von geringwertigen Vermögensgegenständen, sofern nicht in speziellerem Konto zu verbuchen	0,00	-100	-100	-100	-100	-100
		72410100 Auszahlungen für Strom	-641,84	-600	-700	-700	-700	-700
		72410200 Auszahlungen für Heizung	-1.246,75	-2.500	-2.600	-2.600	-2.700	-2.700
		72410300 Gebäudeversicherung	-69,72	-100	-100	-100	-100	-100
		72410400 Wasser- und Abwassergebühren	-839,69	-200	-200	-200	-200	-200
		72410500 Müllgebühren	-201,00	-300	-300	-300	-300	-300
		72410600 Auszahlungen für Reinigung	-196,35	-200	-200	-200	-200	-200
3	=	Anteiliger Zahlungsmittelüberschuss/-bedarf des Ergebnishaushalts (Saldo aus Nummern 1 und 2)	-3.249,89	-5.100	-5.300	-5.300	-5.400	-5.400
11	-	Auszahlungen für Baumaßnahmen	0,00	0	-50.000	0	0	0
		78712120 Auszahlungen für Gebäude, Aufbauten und Betriebsvorrichtungen bei Wohnbauten	0,00	0	-50.000	0	0	0
16	=	Auszahlungen aus Investitionstätigkeit (Summe aus Nummern 10 bis 15)	0,00	0	-50.000	0	0	0
17	=	Anteiliger veranschlagter Finanzierungsmittelüberschuss/-bedarf aus Investitionstätigkeit (Saldo aus Nummern 9 und 16)	0,00	0	-50.000	0	0	0
18	=	Anteiliger veranschlagter Finanzierungsmittelüberschuss/-bedarf (Saldo aus Nummern 3 und 17)	-3.249,89	-5.100	-55.300	-5.300	-5.400	-5.400

*** Ende der Liste "Teilfinanzhaushalt einschließlich Finanzplanung" ***



Teilergebnishaushalt einschließlich Finanzplanung 2026

Gemeinde: 00 Gemeinde Mühlingen

Teilhaushalt 1 Steuerung und Serviceleistungen
Leistung 1124025400 Dorfgemeinschaftshaus, Kropfengaß 1, Gallmannsweil

Produktbeschreibung

Gebäudebewirtschaftung einschließlich Gebäudereinigung, Unterhaltung und Instandhaltung des Gebäudes einschließlich technischer Anlagen

Nr.		Ergebnis	Ansatz		Planung	Planung	Planung	
			Vorvorjahr	Vorjahr	Haushaltsjahr	Haushaltsjahr +1	Haushaltsjahr +2	Haushaltsjahr +3
			2024	2025	2026	2027	2028	2029
			EUR	EUR	EUR	EUR	EUR	EUR
		1	2	3	4	5	6	
3	+	Aufgelöste Investitionszuwendungen und -beiträge	2.003,00	2.000	2.000	2.000	2.000	2.000
		31610000 Erträge aus der Auflösung von Sonderposten aus Zuwendungen	2.003,00	2.000	2.000	2.000	2.000	2.000
5	+	Entgelte für öffentliche Leistungen oder Einrichtungen	207,00	200	200	200	200	200
		33210000 Benutzungsgebühren und ähnliche Entgelte	207,00	200	200	200	200	200
6	+	Sonstige privatrechtliche Leistungsentgelte	895,88	1.000	1.000	1.000	1.000	1.000
		34210000 Erträge aus Verkauf	895,88	1.000	1.000	1.000	1.000	1.000
11	=	Anteilige ordentliche Erträge (Summe aus Nummern 1 bis 10)	3.105,88	3.200	3.200	3.200	3.200	3.200
14	-	Aufwendungen für Sach- und Dienstleistungen	-8.099,57	-17.100	-18.300	-18.600	-18.800	-18.900
		42110000 Unterhaltung der Grundstücke und baulichen Anlagen	0,00	-5.000	-5.000	-5.000	-5.000	-5.000
		42210000 Unterhaltung des beweglichen Vermögens	0,00	0	-100	-100	-100	-100
		42410100 Aufwand für Strom	-1.680,41	-1.800	-1.800	-1.900	-1.900	-1.900
		42410200 Aufwand für Heizung	-4.648,41	-8.000	-8.200	-8.300	-8.500	-8.600
		42410300 Gebäudeversicherung	-212,17	-300	-300	-300	-300	-300
		42410400 Wasser- und Abwassergebühren	-1.025,37	-1.300	-1.300	-1.400	-1.400	-1.400
		42410500 Müllgebühren	-108,00	-200	-200	-200	-200	-200
		42410700 Sonstiges, Grundsteuer u.ä.	-425,21	-500	-1.400	-1.400	-1.400	-1.400
15	-	Abschreibungen	-3.819,00	-3.900	-3.900	-3.900	-3.900	-3.900
		47110000 Abschreibungen auf immaterielle Vermögensgegenstände und Sachvermögen	-3.819,00	-3.900	-3.900	-3.900	-3.900	-3.900
19	=	Anteilige ordentliche Aufwendungen (Summe aus Nummern 12 bis 18)	-11.918,57	-21.000	-22.200	-22.500	-22.700	-22.800
20	=	Anteiliges veranschlagtes ordentliches Ergebnis (Saldo aus Nummern 11 und 19)	-8.812,69	-17.800	-19.000	-19.300	-19.500	-19.600
22	-	Aufwendungen für interne Leistungen	-635,00	-500	-2.200	-2.200	-2.200	-2.300
		48112000 Aufwendungen aus internen Leistungsbeziehungen Bauhof 11.25	-24,41	0	0	0	0	0
		48113000 Aufwendungen aus internen Leistungsbeziehungen Steuerung 11.10	0,00	0	-1.700	-1.700	-1.700	-1.800
		48114000 Aufwendungen aus internen Leistungsbeziehungen Steuerungsunterstützung 11.12	-238,24	-300	-300	-300	-300	-300
		48115000 Aufwendungen aus internen Leistungsbeziehungen Finanzverwaltung, Kasse 11.22	-372,35	-200	-200	-200	-200	-200
24	=	Veranschlagtes kalkulatorisches Ergebnis (Saldo aus Nummern 21 bis 23)	-635,00	-500	-2.200	-2.200	-2.200	-2.300
25	=	Veranschlagter Nettoressourcenbedarf Gesamtergebnis (Summe aus Nummern 20 und 24)	-9.447,69	-18.300	-21.200	-21.500	-21.700	-21.900

*** Ende der Liste "Teilergebnishaushalt einschließlich Finanzplanung"



Gemeinde: 00 Gemeinde Mühlingen

Teilhaushalt 1 Steuerung und Serviceleistungen
Leistung 1124025400 Dorfgemeinschaftshaus, Kroppengaß 1, Gallmannsweil

Nr.		Ergebnis	Ansatz		Planung		Planung	
			Vorvorjahr	Vorjahr	Haushaltsjahr	Haushaltsjahr +1	Haushaltsjahr +2	Haushaltsjahr +3
			2024	2025	2026	2027	2028	2029
			EUR	EUR	EUR	EUR	EUR	EUR
		1	2	3	4	5	6	
1	+	Summe der Einzahlungen aus laufender Verwaltungstätigkeit (ohne außerordentliche zahlungswirksame Erträge aus Vermögensveräußerung)	304,39	1.200	1.200	1.200	1.200	1.200
		63210000 Einzahlungen aus Benutzungsgebühren und ähnlichen Entgelten	207,00	200	200	200	200	200
		64210000 Einzahlungen aus Verkauf	97,39	1.000	1.000	1.000	1.000	1.000
2	-	Summe der Auszahlungen aus laufender Verwaltungstätigkeit	-8.447,34	-17.100	-18.300	-18.600	-18.800	-18.900
		72110000 Unterhaltung der Grundstücke und baulichen Anlagen	0,00	-5.000	-5.000	-5.000	-5.000	-5.000
		72210000 Unterhaltung des beweglichen Vermögens	0,00	0	-100	-100	-100	-100
		72410100 Auszahlungen für Strom	-2.028,18	-1.800	-1.800	-1.900	-1.900	-1.900
		72410200 Auszahlungen für Heizung	-4.648,41	-8.000	-8.200	-8.300	-8.500	-8.600
		72410300 Gebäudeversicherung	-212,17	-300	-300	-300	-300	-300
		72410400 Wasser- und Abwassergebühren	-1.025,37	-1.300	-1.300	-1.400	-1.400	-1.400
		72410500 Müllgebühren	-108,00	-200	-200	-200	-200	-200
		72410700 Sonstiges, Grundsteuer u.ä.	-425,21	-500	-1.400	-1.400	-1.400	-1.400
3	=	Anteiliger Zahlungsmittelüberschuss/-bedarf des Ergebnishaushalts (Saldo aus Nummern 1 und 2)	-8.142,95	-15.900	-17.100	-17.400	-17.600	-17.700
18	=	Anteiliger veranschlagter Finanzierungsmittelüberschuss/-bedarf (Saldo aus Nummern 3 und 17)	-8.142,95	-15.900	-17.100	-17.400	-17.600	-17.700

*** Ende der Liste "Teilfinanzhaushalt einschließlich Finanzplanung" ***



Teilergebnishaushalt einschließlich Finanzplanung 2026

Gemeinde: 00 Gemeinde Mühlingen

Teilhaushalt 1 Steuerung und Serviceleistungen
Leistung 1124025500 Mietwohnung, Dr.-Karl-Ott-Straße 11, Mainwangen

Produktbeschreibung

Gebäudebewirtschaftung einschließlich Gebäudereinigung, Unterhaltung und
Instandhaltung des Gebäudes einschließlich technischer Anlagen

Nr.		Ergebnis Vorvorjahr	Ansatz Vorjahr	Ansatz Haushaltsjahr	Planung	Planung	Planung
					Haushaltsjahr	Haushaltsjahr	Haushaltsjahr
					+1	+2	+3
					2027	2028	2029
EUR		EUR	EUR	EUR	EUR	EUR	
1		2	3	4	5	6	
6	+ Sonstige privatrechtliche Leistungsentgelte	6.240,00	6.200	6.200	6.200	6.200	6.200
	34110000 Mieten inkl. Nebenkostenanteil aus Mietverträgen und Pachten	6.240,00	6.200	6.200	6.200	6.200	6.200
11	= Anteilige ordentliche Erträge (Summe aus Nummern 1 bis 10)	6.240,00	6.200	6.200	6.200	6.200	6.200
14	- Aufwendungen für Sach- und Dienstleistungen	-95,63	-7.700	-7.700	-7.800	-7.800	-7.900
	42110000 Unterhaltung der Grundstücke und baulichen Anlagen	0,00	-5.000	-5.000	-5.000	-5.000	-5.000
	42210000 Unterhaltung des beweglichen Vermögens	0,00	-200	-200	-200	-200	-200
	42220000 Erwerb von geringwertigen Vermögensgegenständen	0,00	-200	-200	-200	-200	-200
	42410200 Aufwand für Heizung	0,00	-2.000	-2.000	-2.100	-2.100	-2.200
	42410300 Gebäudeversicherung	-95,63	-200	-200	-200	-200	-200
	42410700 Sonstiges, Grundsteuer u.ä.	0,00	-100	-100	-100	-100	-100
19	= Anteilige ordentliche Aufwendungen (Summe aus Nummern 12 bis 18)	-95,63	-7.700	-7.700	-7.800	-7.800	-7.900
20	= Anteiliges veranschlagtes ordentliches Ergebnis (Saldo aus Nummern 11 und 19)	6.144,37	-1.500	-1.500	-1.600	-1.600	-1.700
22	- Aufwendungen für interne Leistungen	-399,35	-1.500	-500	-500	-500	-500
	48112000 Aufwendungen aus internen Leistungsbeziehungen Bauhof 11.25	-351,27	-1.400	-400	-400	-400	-400
	48115000 Aufwendungen aus internen Leistungsbeziehungen Finanzverwaltung, Kasse 11.22	-48,08	-100	-100	-100	-100	-100
24	= Veranschlagtes kalkulatorisches Ergebnis (Saldo aus Nummern 21 bis 23)	-399,35	-1.500	-500	-500	-500	-500
25	= Veranschlagter Nettoressourcenbedarf Gesamtergebnis (Summe aus Nummern 20 und 24)	5.745,02	-3.000	-2.000	-2.100	-2.100	-2.200

*** Ende der Liste "Teilergebnishaushalt einschließlich Finanzplanung"



Gemeinde: 00 Gemeinde Mühlingen

Teilhaushalt 1 Steuerung und Serviceleistungen
 Leistung 1124025500 Mietwohnung, Dr.-Karl-Ott-Straße 11, Mainwangen

Nr.		Ergebnis	Ansatz		Planung	Planung	Planung	
			Vorvorjahr	Vorjahr	Haushaltsjahr	Haushaltsjahr	Haushaltsjahr	
			2024	2025	2026	2027	2028	2029
			EUR	EUR	EUR	EUR	EUR	EUR
		1	2	3	4	5	6	
1	+	Summe der Einzahlungen aus laufender Verwaltungstätigkeit (ohne außerordentliche zahlungswirksame Erträge aus Vermögensveräußerung)	6.240,00	6.200	6.200	6.200	6.200	6.200
		64110000 Einzahlungen aus Mieten inkl. Nebenkostenanteil und Pachten	6.240,00	6.200	6.200	6.200	6.200	6.200
2	-	Summe der Auszahlungen aus laufender Verwaltungstätigkeit	-95,63	-7.700	-7.700	-7.800	-7.800	-7.900
		72110000 Unterhaltung der Grundstücke und baulichen Anlagen	0,00	-5.000	-5.000	-5.000	-5.000	-5.000
		72210000 Unterhaltung des beweglichen Vermögens	0,00	-200	-200	-200	-200	-200
		72220000 Erwerb von geringwertigen Vermögensgegenständen, sofern nicht in speziellerem Konto zu verbuchen	0,00	-200	-200	-200	-200	-200
		72410200 Auszahlungen für Heizung	0,00	-2.000	-2.000	-2.100	-2.100	-2.200
		72410300 Gebäudeversicherung	-95,63	-200	-200	-200	-200	-200
		72410700 Sonstiges, Grundsteuer u.ä.	0,00	-100	-100	-100	-100	-100
3	=	Anteiliger Zahlungsmittelüberschuss/-bedarf des Ergebnishaushalts (Saldo aus Nummern 1 und 2)	6.144,37	-1.500	-1.500	-1.600	-1.600	-1.700
18	=	Anteiliger veranschlagter Finanzierungsmittelüberschuss/-bedarf (Saldo aus Nummern 3 und 17)	6.144,37	-1.500	-1.500	-1.600	-1.600	-1.700

*** Ende der Liste "Teilfinanzhaushalt einschließlich Finanzplanung" ***



Teilergebnishaushalt einschließlich Finanzplanung 2026

Gemeinde: 00 Gemeinde Mühlingen

Teilhaushalt 1 Steuerung und Serviceleistungen
Leistung 1124025600 Mietwohnung, Dorfplatz 1, Mainwangen

Produktbeschreibung

Gebäudebewirtschaftung einschließlich Gebäudereinigung, Unterhaltung und
Instandhaltung des Gebäudes einschließlich technischer Anlagen

Nr.		Ergebnis Vorvorjahr	Ansatz Vorjahr	Ansatz Haushaltsjahr	Planung Haushaltsjahr +1	Planung Haushaltsjahr +2	Planung Haushaltsjahr +3						
								2024	2025	2026	2027	2028	2029
								EUR	EUR	EUR	EUR	EUR	EUR
								1	2	3	4	5	6
6	+	Sonstige privatrechtliche Leistungsentgelte	4.580,00	4.200	4.200	4.200	4.200	4.200					
		34110000 Mieten inkl. Nebenkostenanteil aus Mietverträgen und Pachten	4.580,00	4.200	4.200	4.200	4.200	4.200					
11	=	Anteilige ordentliche Erträge (Summe aus Nummern 1 bis 10)	4.580,00	4.200	4.200	4.200	4.200	4.200					
14	-	Aufwendungen für Sach- und Dienstleistungen	-346,46	-2.200	-2.200	-2.200	-2.200	-2.200					
		42110000 Unterhaltung der Grundstücke und baulichen Anlagen	-176,30	-1.500	-1.500	-1.500	-1.500	-1.500					
		42210000 Unterhaltung des beweglichen Vermögens	0,00	-200	-200	-200	-200	-200					
		42220000 Erwerb von geringwertigen Vermögensgegenständen	0,00	-200	-200	-200	-200	-200					
		42410300 Gebäudeversicherung	-121,52	-200	-200	-200	-200	-200					
		42410700 Sonstiges, Grundsteuer u.ä.	-48,64	-100	-100	-100	-100	-100					
19	=	Anteilige ordentliche Aufwendungen (Summe aus Nummern 12 bis 18)	-346,46	-2.200	-2.200	-2.200	-2.200	-2.200					
20	=	Anteiliges veranschlagtes ordentliches Ergebnis (Saldo aus Nummern 11 und 19)	4.233,54	2.000	2.000	2.000	2.000	2.000					
22	-	Aufwendungen für interne Leistungen	-137,46	-100	-200	-200	-200	-200					
		48112000 Aufwendungen aus internen Leistungsbeziehungen Bauhof 11.25	-84,01	0	-100	-100	-100	-100					
		48115000 Aufwendungen aus internen Leistungsbeziehungen Finanzverwaltung, Kasse 11.22	-53,45	-100	-100	-100	-100	-100					
24	=	Veranschlagtes kalkulatorisches Ergebnis (Saldo aus Nummern 21 bis 23)	-137,46	-100	-200	-200	-200	-200					
25	=	Veranschlagter Nettoressourcenbedarf Gesamtergebnis (Summe aus Nummern 20 und 24)	4.096,08	1.900	1.800	1.800	1.800	1.800					

*** Ende der Liste "Teilergebnishaushalt einschließlich Finanzplanung"



Gemeinde: 00 Gemeinde Mühlingen

Teilhaushalt 1 Steuerung und Serviceleistungen
 Leistung 1124025600 Mietwohnung, Dorfplatz 1, Mainwangen

Nr.		Ergebnis	Ansatz		Planung	Planung	Planung	
			Vorvorjahr	Vorjahr	Haushaltsjahr	Haushaltsjahr	Haushaltsjahr	
			2024	2025	2026	2027	2028	2029
			EUR	EUR	EUR	EUR	EUR	EUR
		1	2	3	4	5	6	
1	+	Summe der Einzahlungen aus laufender Verwaltungstätigkeit (ohne außerordentliche zahlungswirksame Erträge aus Vermögensveräußerung)	4.580,00	4.200	4.200	4.200	4.200	4.200
		64110000 Einzahlungen aus Mieten inkl. Nebenkostenanteil und Pachten	4.580,00	4.200	4.200	4.200	4.200	4.200
2	-	Summe der Auszahlungen aus laufender Verwaltungstätigkeit	-346,46	-2.200	-2.200	-2.200	-2.200	-2.200
		72110000 Unterhaltung der Grundstücke und baulichen Anlagen	-176,30	-1.500	-1.500	-1.500	-1.500	-1.500
		72210000 Unterhaltung des beweglichen Vermögens	0,00	-200	-200	-200	-200	-200
		72220000 Erwerb von geringwertigen Vermögensgegenständen, sofern nicht in speziellerem Konto zu verbuchen	0,00	-200	-200	-200	-200	-200
		72410300 Gebäudeversicherung	-121,52	-200	-200	-200	-200	-200
		72410700 Sonstiges, Grundsteuer u.ä.	-48,64	-100	-100	-100	-100	-100
3	=	Anteiliger Zahlungsmittelüberschuss/-bedarf des Ergebnishaushalts (Saldo aus Nummern 1 und 2)	4.233,54	2.000	2.000	2.000	2.000	2.000
18	=	Anteiliger veranschlagter Finanzierungsmittelüberschuss/-bedarf (Saldo aus Nummern 3 und 17)	4.233,54	2.000	2.000	2.000	2.000	2.000

*** Ende der Liste "Teilfinanzhaushalt einschließlich Finanzplanung" ***



Teilergebnishaushalt einschließlich Finanzplanung 2026

Gemeinde: 00 Gemeinde Mühlingen

Teilhaushalt 1 Steuerung und Serviceleistungen
Leistung 1124025700 Mietwohnung, Dorfplatz 5, Mainwangen

Produktbeschreibung

Gebäudebewirtschaftung einschließlich Gebäudereinigung, Unterhaltung und Instandhaltung des Gebäudes einschließlich technischer Anlagen

Nr.		Ergebnis Vorvorjahr	Ansatz Vorjahr	Ansatz Haushaltsjahr	Planung	Planung	Planung
					Haushaltsjahr	Haushaltsjahr	Haushaltsjahr
					+1	+2	+3
					2027	2028	2029
		EUR	EUR	EUR	EUR	EUR	EUR
		1	2	3	4	5	6
6	+ Sonstige privatrechtliche Leistungsentgelte	10.140,00	10.000	5.000	5.000	5.000	5.000
	34110000 Mieten inkl. Nebenkostenanteil aus Mietverträgen und Pachten	10.140,00	10.000	5.000	5.000	5.000	5.000
11	= Anteilige ordentliche Erträge (Summe aus Nummern 1 bis 10)	10.140,00	10.000	5.000	5.000	5.000	5.000
14	- Aufwendungen für Sach- und Dienstleistungen	-635,95	-4.800	-2.800	-2.800	-2.800	-2.800
	42110000 Unterhaltung der Grundstücke und baulichen Anlagen	-318,63	-4.000	-2.000	-2.000	-2.000	-2.000
	42210000 Unterhaltung des beweglichen Vermögens	0,00	-200	-200	-200	-200	-200
	42220000 Erwerb von geringwertigen Vermögensgegenständen	0,00	-200	-200	-200	-200	-200
	42410300 Gebäudeversicherung	-146,28	-200	-200	-200	-200	-200
	42410700 Sonstiges, Grundsteuer u.ä.	-171,04	-200	-200	-200	-200	-200
19	= Anteilige ordentliche Aufwendungen (Summe aus Nummern 12 bis 18)	-635,95	-4.800	-2.800	-2.800	-2.800	-2.800
20	= Anteiliges veranschlagtes ordentliches Ergebnis (Saldo aus Nummern 11 und 19)	9.504,05	5.200	2.200	2.200	2.200	2.200
22	- Aufwendungen für interne Leistungen	-84,18	-200	-200	-200	-200	-200
	48112000 Aufwendungen aus internen Leistungsbeziehungen Bauhof 11.25	0,00	-100	0	0	0	0
	48115000 Aufwendungen aus internen Leistungsbeziehungen Finanzverwaltung, Kasse 11.22	-84,18	-100	-200	-200	-200	-200
24	= Veranschlagtes kalkulatorisches Ergebnis (Saldo aus Nummern 21 bis 23)	-84,18	-200	-200	-200	-200	-200
25	= Veranschlagter Nettoressourcenbedarf Gesamtergebnis (Summe aus Nummern 20 und 24)	9.419,87	5.000	2.000	2.000	2.000	2.000

*** Ende der Liste "Teilergebnishaushalt einschließlich Finanzplanung"



Gemeinde: 00 Gemeinde Mühlingen

Teilhaushalt 1 Steuerung und Serviceleistungen
 Leistung 1124025700 Mietwohnung, Dorfplatz 5, Mainwangen

Nr.		Ergebnis	Ansatz		Planung	Planung	Planung	
			Vorvorjahr	Vorjahr	Haushaltsjahr	Haushaltsjahr +1	Haushaltsjahr +2	Haushaltsjahr +3
			2024	2025	2026	2027	2028	2029
			EUR	EUR	EUR	EUR	EUR	EUR
		1	2	3	4	5	6	
1	+	Summe der Einzahlungen aus laufender Verwaltungstätigkeit (ohne außerordentliche zahlungswirksame Erträge aus Vermögensveräußerung)	10.110,00	10.000	5.000	5.000	5.000	5.000
		64110000 Einzahlungen aus Mieten inkl. Nebenkostenanteil und Pachten	10.110,00	10.000	5.000	5.000	5.000	5.000
2	-	Summe der Auszahlungen aus laufender Verwaltungstätigkeit	-5.575,30	-4.800	-2.800	-2.800	-2.800	-2.800
		72110000 Unterhaltung der Grundstücke und baulichen Anlagen	-5.257,98	-4.000	-2.000	-2.000	-2.000	-2.000
		72210000 Unterhaltung des beweglichen Vermögens	0,00	-200	-200	-200	-200	-200
		72220000 Erwerb von geringwertigen Vermögensgegenständen, sofern nicht in speziellerem Konto zu verbuchen	0,00	-200	-200	-200	-200	-200
		72410300 Gebäudeversicherung	-146,28	-200	-200	-200	-200	-200
		72410700 Sonstiges, Grundsteuer u.ä.	-171,04	-200	-200	-200	-200	-200
3	=	Anteiliger Zahlungsmittelüberschuss/-bedarf des Ergebnishaushalts (Saldo aus Nummern 1 und 2)	4.534,70	5.200	2.200	2.200	2.200	2.200
18	=	Anteiliger veranschlagter Finanzierungsmittelüberschuss/-bedarf (Saldo aus Nummern 3 und 17)	4.534,70	5.200	2.200	2.200	2.200	2.200

*** Ende der Liste "Teilfinanzhaushalt einschließlich Finanzplanung" ***



Teilergebnishaushalt einschließlich Finanzplanung 2026

Gemeinde: 00 Gemeinde Mühlingen

Teilhaushalt 1 Steuerung und Serviceleistungen
Leistung 1124025800 Gemeindesaal, Dorfplatz 3, Mainwangen

Produktbeschreibung

Gebäudebewirtschaftung einschließlich Gebäudereinigung, Unterhaltung und Instandhaltung des Gebäudes einschließlich technischer Anlagen

Nr.		Ergebnis	Ansatz	Ansatz	Planung	Planung	Planung	
			Vorvorjahr	Vorjahr	Haushaltsjahr	Haushaltsjahr +1	Haushaltsjahr +2	Haushaltsjahr +3
			2024	2025	2026	2027	2028	2029
			EUR	EUR	EUR	EUR	EUR	EUR
		1	2	3	4	5	6	
3	+	Aufgelöste Investitionszuwendungen und -beiträge	2.192,00	2.100	2.100	2.100	2.100	2.100
		31610000 Erträge aus der Auflösung von Sonderposten aus Zuwendungen	2.192,00	2.100	2.100	2.100	2.100	2.100
5	+	Entgelte für öffentliche Leistungen oder Einrichtungen	378,00	300	300	300	300	300
		33210000 Benutzungsgebühren und ähnliche Entgelte	378,00	300	300	300	300	300
6	+	Sonstige privatrechtliche Leistungsentgelte	2.716,66	400	400	400	400	400
		34110000 Mieten inkl. Nebenkostenanteil aus Mietverträgen und Pachten	427,50	400	400	400	400	400
		PV-Anlage						
		34610000 Sonstige privatrechtliche Leistungsentgelte	2.289,16	0	0	0	0	0
11	=	Anteilige ordentliche Erträge (Summe aus Nummern 1 bis 10)	5.286,66	2.800	2.800	2.800	2.800	2.800
12	-	Personalaufwendungen	-195,05	-1.300	-1.500	-1.500	-1.500	-1.600
		40120000 Entgelte und ähnliche Leistungen für Beschäftigte	-152,76	-1.000	-1.200	-1.200	-1.200	-1.300
		40220000 Beiträge zu Versorgungskassen für Beschäftigte	0,00	-100	-100	-100	-100	-100
		40320000 Beiträge zur gesetzlichen Sozialversicherung für Beschäftigte	-42,29	-200	-200	-200	-200	-200
14	-	Aufwendungen für Sach- und Dienstleistungen	-8.136,51	-15.600	-41.800	-16.000	-16.200	-16.300
		42110000 Unterhaltung der Grundstücke und baulichen Anlagen	-712,81	-4.000	-30.000	-4.000	-4.000	-4.000
		Sanierung der Sanitären Anlagen						
		42210000 Unterhaltung des beweglichen Vermögens	0,00	-200	-200	-200	-200	-200
		42220000 Erwerb von geringwertigen Vermögensgegenständen	0,00	-200	-200	-200	-200	-200
		42410100 Aufwand für Strom	-426,32	-1.500	-1.500	-1.600	-1.600	-1.600
		42410200 Aufwand für Heizung	-5.536,19	-8.000	-8.200	-8.300	-8.500	-8.600
		42410300 Gebäudeversicherung	-362,99	-400	-400	-400	-400	-400
		42410400 Wasser- und Abwassergebühren	-421,20	-500	-500	-500	-500	-500
		42410500 Müllgebühren	-201,00	-300	-300	-300	-300	-300
		42410600 Aufwand für Reinigung	-476,00	-500	-500	-500	-500	-500
15	-	Abschreibungen	-12.232,00	-12.300	-12.300	-12.300	-12.300	-12.300
		47110000 Abschreibungen auf immaterielle Vermögensgegenstände und Sachvermögen	-12.232,00	-12.300	-12.300	-12.300	-12.300	-12.300
19	=	Anteilige ordentliche Aufwendungen (Summe aus Nummern 12 bis 18)	-20.563,56	-29.200	-55.600	-29.800	-30.000	-30.200
20	=	Anteiliges veranschlagtes ordentliches Ergebnis (Saldo aus Nummern 11 und 19)	-15.276,90	-26.400	-52.800	-27.000	-27.200	-27.400
22	-	Aufwendungen für interne Leistungen	-1.061,19	-2.100	-1.800	-1.900	-1.900	-1.900
		48111000 Aufwendungen aus internen Leistungsbeziehungen Personalwesen 11.21	-397,53	-600	-500	-600	-600	-600
		48112000 Aufwendungen aus internen Leistungsbeziehungen Bauhof 11.25	0,00	-300	0	0	0	0



Teilergebnishaushalt einschließlich Finanzplanung 2026

Gemeinde: 00 Gemeinde Mühlingen

Teilhaushalt 1 Steuerung und Serviceleistungen
Leistung 1124025800 Gemeindesaal, Dorfplatz 3, Mainwangen

Nr.		Ergebnis Vorvorjahr	Ansatz Vorjahr	Ansatz Haushaltsjahr	Planung	Planung	Planung
					Haushaltsjahr	Haushaltsjahr	Haushaltsjahr
					+1	+2	+3
					2027	2028	2029
		EUR	EUR	EUR	EUR	EUR	EUR
		1	2	3	4	5	6
	48114000 Aufwendungen aus internen Leistungsbeziehungen Steuerungsunterstützung 11.12	-238,24	-300	-300	-300	-300	-300
	48115000 Aufwendungen aus internen Leistungsbeziehungen Finanzverwaltung, Kasse 11.22	-425,42	-900	-1.000	-1.000	-1.000	-1.000
24	= Veranschlagtes kalkulatorisches Ergebnis (Saldo aus Nummern 21 bis 23)	-1.061,19	-2.100	-1.800	-1.900	-1.900	-1.900
25	= Veranschlagter Nettoressourcenbedarf Gesamtergebnis (Summe aus Nummern 20 und 24)	-16.338,09	-28.500	-54.600	-28.900	-29.100	-29.300

*** Ende der Liste "Teilergebnishaushalt einschließlich Finanzplanung"



Gemeinde: 00 Gemeinde Mühlingen

Teilhaushalt 1 **Steuerung und Serviceleistungen**
Leistung 1124025800 **Gemeindesaal, Dorfplatz 3, Mainwangen**

Nr.		Ergebnis	Ansatz		Planung	Planung	Planung	
			Vorvorjahr	Vorjahr	Haushaltsjahr	Haushaltsjahr +1	Haushaltsjahr +2	Haushaltsjahr +3
			2024	2025	2026	2027	2028	2029
			EUR	EUR	EUR	EUR	EUR	EUR
		1	2	3	4	5	6	
1	+	Summe der Einzahlungen aus laufender Verwaltungstätigkeit (ohne außerordentliche zahlungswirksame Erträge aus Vermögensveräußerung)	3.094,66	700	700	700	700	700
		63210000 Einzahlungen aus Benutzungsgebühren und ähnlichen Entgelten	378,00	300	300	300	300	300
		64110000 Einzahlungen aus Mieten inkl. Nebenkostenanteil und Pachten	427,50	400	400	400	400	400
		PV-Anlage						
		64610000 Einzahlungen aus sonstigen privatrechtlichen Leistungsentgelten	2.289,16	0	0	0	0	0
2	-	Summe der Auszahlungen aus laufender Verwaltungstätigkeit	-14.334,05	-16.900	-43.300	-17.500	-17.700	-17.900
		70120000 Entgelte und ähnliche Leistungen für Beschäftigte	-160,45	-1.000	-1.200	-1.200	-1.200	-1.300
		70220000 Beiträge zu Versorgungskassen für Beschäftigte	0,00	-100	-100	-100	-100	-100
		70320000 Beiträge zur gesetzlichen Sozialversicherung für Beschäftigte	-44,42	-200	-200	-200	-200	-200
		72110000 Unterhaltung der Grundstücke und baulichen Anlagen	-712,81	-4.000	-30.000	-4.000	-4.000	-4.000
		Sanierung der Sanitären Anlagen						
		72210000 Unterhaltung des beweglichen Vermögens	0,00	-200	-200	-200	-200	-200
		72220000 Erwerb von geringwertigen Vermögensgegenständen, sofern nicht in speziellerem Konto zu verbuchen	-91,51	-200	-200	-200	-200	-200
		72410100 Auszahlungen für Strom	-426,32	-1.500	-1.500	-1.600	-1.600	-1.600
		72410200 Auszahlungen für Heizung	-11.437,35	-8.000	-8.200	-8.300	-8.500	-8.600
		72410300 Gebäudeversicherung	-362,99	-400	-400	-400	-400	-400
		72410400 Wasser- und Abwassergebühren	-421,20	-500	-500	-500	-500	-500
		72410500 Müllgebühren	-201,00	-300	-300	-300	-300	-300
		72410600 Auszahlungen für Reinigung	-476,00	-500	-500	-500	-500	-500
3	=	Anteiliger Zahlungsmittelüberschuss/-bedarf des Ergebnishaushalts (Saldo aus Nummern 1 und 2)	-11.239,39	-16.200	-42.600	-16.800	-17.000	-17.200
18	=	Anteiliger veranschlagter Finanzierungsmittelüberschuss/-bedarf (Saldo aus Nummern 3 und 17)	-11.239,39	-16.200	-42.600	-16.800	-17.000	-17.200

*** Ende der Liste "Teilfinanzhaushalt einschließlich Finanzplanung" ***



Teilergebnishaushalt einschließlich Finanzplanung 2026

Gemeinde: 00 Gemeinde Mühlingen

Teilhaushalt 1 Steuerung und Serviceleistungen
Leistung 1124025900 Altes Schloß, Mühlingen

Nr.		Ergebnis	Ansatz		Planung			
			Vorvorjahr	Vorjahr	Haushaltsjahr	Haushaltsjahr +1	Haushaltsjahr +2	Haushaltsjahr +3
			2024	2025	2026	2027	2028	2029
			EUR	EUR	EUR	EUR	EUR	EUR
		1	2	3	4	5	6	
14	-	Aufwendungen für Sach- und Dienstleistungen	-10.097,83	-31.600	-31.900	-31.900	-31.900	-32.000
		42110000 Unterhaltung der Grundstücke und baulichen Anlagen	-8.766,97	-30.000	-30.000	-30.000	-30.000	-30.000
		42410100 Aufwand für Strom	-133,46	-200	-200	-200	-200	-200
		42410300 Gebäudeversicherung	-694,17	-800	-800	-800	-800	-900
		42410400 Wasser- und Abwassergebühren	-294,54	-300	-300	-300	-300	-300
		42410700 Sonstiges, Grundsteuer u.ä.	-208,69	-300	-600	-600	-600	-600
19	=	Anteilige ordentliche Aufwendungen (Summe aus Nummern 12 bis 18)	-10.097,83	-31.600	-31.900	-31.900	-31.900	-32.000
20	=	Anteiliges veranschlagtes ordentliches Ergebnis (Saldo aus Nummern 11 und 19)	-10.097,83	-31.600	-31.900	-31.900	-31.900	-32.000
22	-	Aufwendungen für interne Leistungen	-2.940,97	-5.700	-5.700	-5.900	-6.000	-6.100
		48112000 Aufwendungen aus internen Leistungsbeziehungen Bauhof 11.25	-1.476,26	-1.700	-1.700	-1.700	-1.700	-1.700
		48113000 Aufwendungen aus internen Leistungsbeziehungen Steuerung 11.10	-1.437,92	-3.300	-3.300	-3.400	-3.500	-3.600
		48115000 Aufwendungen aus internen Leistungsbeziehungen Finanzverwaltung, Kasse 11.22	-26,79	-700	-700	-800	-800	-800
24	=	Veranschlagtes kalkulatorisches Ergebnis (Saldo aus Nummern 21 bis 23)	-2.940,97	-5.700	-5.700	-5.900	-6.000	-6.100
25	=	Veranschlagter Nettoressourcenbedarf Gesamtergebnis (Summe aus Nummern 20 und 24)	-13.038,80	-37.300	-37.600	-37.800	-37.900	-38.100

*** Ende der Liste "Teilergebnishaushalt einschließlich Finanzplanung"



Gemeinde: 00 Gemeinde Mühlingen

Teilhaushalt 1 Steuerung und Serviceleistungen
Leistung 1124025900 Altes Schloß, Mühlingen

Nr.		Ergebnis Vorvorjahr	Ansatz		Planung	Planung	Planung	
			Vorjahr	Haushaltsjahr	Haushaltsjahr	Haushaltsjahr	Haushaltsjahr	
			2024	2025	2026	2027	2028	2029
			EUR	EUR	EUR	EUR	EUR	EUR
		1	2	3	4	5	6	
2	-	Summe der Auszahlungen aus laufender Verwaltungstätigkeit	-10.124,25	-31.600	-31.900	-31.900	-31.900	-32.000
		72110000 Unterhaltung der Grundstücke und baulichen Anlagen	-8.766,97	-30.000	-30.000	-30.000	-30.000	-30.000
		Enträmpelung und evtl. Sicherungsmaßnahmen						
		72410100 Auszahlungen für Strom	-159,88	-200	-200	-200	-200	-200
		72410300 Gebäudeversicherung	-694,17	-800	-800	-800	-800	-900
		72410400 Wasser- und Abwassergebühren	-294,54	-300	-300	-300	-300	-300
		72410700 Sonstiges, Grundsteuer u.ä.	-208,69	-300	-600	-600	-600	-600
3	=	Anteiliger Zahlungsmittelüberschuss/-bedarf des Ergebnishaushalts (Saldo aus Nummern 1 und 2)	-10.124,25	-31.600	-31.900	-31.900	-31.900	-32.000
18	=	Anteiliger veranschlagter Finanzierungsmittelüberschuss/-bedarf (Saldo aus Nummern 3 und 17)	-10.124,25	-31.600	-31.900	-31.900	-31.900	-32.000

*** Ende der Liste "Teilfinanzhaushalt einschließlich Finanzplanung" ***



Teilergebnishaushalt einschließlich Finanzplanung 2026

Gemeinde: 00 Gemeinde Mühlingen

Teilhaushalt 1 Steuerung und Serviceleistungen
Leistung 112500000 Grünanlagen, Werkstätten und Fahrzeuge

Produktbeschreibung

Tätigkeitsbereich des Bauhofs (zentrale Durchführung der Grünpflege,
Hausmeisterservice für alle Gebäude)
Verwaltung von Fahrzeugen und Geräten

Nr.		Ergebnis	Ansatz		Planung	Planung	Planung	
			Vorvorjahr	Vorjahr	Haushaltsjahr	Haushaltsjahr	Haushaltsjahr	
			2024	2025	2026	2027	2028	2029
			EUR	EUR	EUR	EUR	EUR	EUR
		1	2	3	4	5	6	
3	+	Aufgelöste Investitionszuwendungen und -beiträge	3.372,00	3.300	3.300	3.300	3.300	3.300
		31610000 Erträge aus der Auflösung von Sonderposten aus Zuwendungen	3.372,00	3.300	3.300	3.300	3.300	3.300
6	+	Sonstige privatrechtliche Leistungsentgelte	1.230,00	1.200	1.200	1.200	1.200	1.200
		34110000 Mieten und Pachten PV-Anlage	1.230,00	1.200	1.200	1.200	1.200	1.200
11	=	Anteilige ordentliche Erträge (Summe aus Nummern 1 bis 10)	4.602,00	4.500	4.500	4.500	4.500	4.500
12	-	Personalaufwendungen	-194.450,88	-223.000	-233.000	-238.000	-243.000	-246.500
		40120000 Dienstaufwendungen Arbeitnehmer Zwei Stellen geringfügige Beschäftigung	-149.991,30	-170.000	-177.000	-180.000	-183.000	-185.000
		40220000 Beiträge zu Versorgungskassen Arbeitnehmer	-12.384,23	-14.500	-15.000	-15.500	-16.000	-16.500
		40320000 Beiträge zur gesetzlichen Sozialversicherung für Beschäftigte	-32.075,35	-38.500	-41.000	-42.500	-44.000	-45.000
14	-	Aufwendungen für Sach- und Dienstleistungen	-27.182,83	-34.300	-37.800	-37.800	-37.800	-37.900
		42110000 Unterhaltung der Grundstücke und baulichen Anlagen	-867,06	-4.000	-4.000	-4.000	-4.000	-4.000
		42210000 Unterhaltung des beweglichen Vermögens	-242,46	-2.000	-2.000	-2.000	-2.000	-2.000
		42220000 Erwerb von geringwertigen Vermögensgegenständen	-5.061,75	-5.000	-6.500	-6.500	-6.500	-6.500
		42320000 Leasing Leasing Elektroauto	-2.399,88	-2.400	-2.400	-2.400	-2.400	-2.400
		42410100 Aufwand für Strom	0,00	-300	-300	-300	-300	-300
		42410200 Aufwand für Heizung	-381,19	-800	-800	-800	-800	-900
		42410300 Gebäudeversicherung	-252,36	-300	-300	-300	-300	-300
		42410400 Wasser- und Abwassergebühren	-264,41	-400	-400	-400	-400	-400
		42410600 Aufwand für Reinigung	0,00	-100	-100	-100	-100	-100
		42510000 Haltung von Fahrzeugen	-14.408,55	-16.000	-18.000	-18.000	-18.000	-18.000
		42611000 Aus- und Fortbildung, Umschulung	0,00	-1.000	-1.000	-1.000	-1.000	-1.000
		42612000 Dienst- und Schutzkleidung	-2.322,72	-1.500	-1.500	-1.500	-1.500	-1.500
		42710000 Besondere Verwaltungs- und Betriebsaufwendungen	-982,45	-500	-500	-500	-500	-500
15	-	Abschreibungen	-27.414,00	-27.400	-25.400	-21.100	-14.500	-14.500
		47110000 Abschreibungen auf immaterielle Vermögensgegenstände und Sachvermögen	-27.414,00	-27.400	-25.400	-21.100	-14.500	-14.500
18	-	Sonstige ordentliche Aufwendungen	-792,97	-1.300	-1.300	-1.300	-1.300	-1.300
		44314000 Reisekosten	0,00	-200	-200	-200	-200	-200
		44316000 Sonstige Geschäftsaufwendungen	-104,97	-300	-300	-300	-300	-300
		44410000 Betriebliche Steueraufwendungen Versicherungen	-688,00	-800	-800	-800	-800	-800
19	=	Anteilige ordentliche Aufwendungen (Summe aus Nummern 12 bis 18)	-249.840,68	-286.000	-297.500	-298.200	-296.600	-300.200



Teilergebnishaushalt einschließlich Finanzplanung 2026

Seite :

81

Gemeinde: 00 Gemeinde Mühlingen

Teilhaushalt 1 Steuerung und Serviceleistungen
Leistung 1125000000 Grünanlagen, Werkstätten und Fahrzeuge

Nr.		Ergebnis	Ansatz		Planung	Planung	Planung	
			Vorvorjahr	Vorjahr	Haushaltsjahr	Haushaltsjahr	Haushaltsjahr	
			2024	2025	2026	2027	2028	2029
			EUR	EUR	EUR	EUR	EUR	EUR
1	2	3	4	5	6			
20	=	Anteiliges veranschlagtes ordentliches Ergebnis (Saldo aus Nummern 11 und 19)	-245.238,68	-281.500	-293.000	-293.700	-292.100	-295.700
21	+	Erträge aus internen Leistungen	246.828,81	284.100	296.000	296.700	295.100	298.800
		38110000 Erträge aus internen Leistungsbeziehungen	246.828,81	284.100	296.000	296.700	295.100	298.800
22	-	Aufwendungen für interne Leistungen	-1.590,13	-2.600	-3.000	-3.000	-3.000	-3.100
		48111000 Aufwendungen aus internen Leistungsbeziehungen Personalwesen 11.21	-1.590,13	-2.600	-3.000	-3.000	-3.000	-3.100
24	=	Veranschlagtes kalkulatorisches Ergebnis (Saldo aus Nummern 21 bis 23)	245.238,68	281.500	293.000	293.700	292.100	295.700
25	=	Veranschlagter Nettoressourcenbedarf Gesamtergebnis (Summe aus Nummern 20 und 24)	0,00	0	0	0	0	0

*** Ende der Liste "Teilergebnishaushalt einschließlich Finanzplanung"



Gemeinde: 00 Gemeinde Mühlingen

Teilhaushalt 1 **Steuerung und Serviceleistungen**
Leistung 1125000000 **Grünanlagen, Werkstätten und Fahrzeuge**

Nr.		Ergebnis	Ansatz		Planung	Planung	Planung	
			Vorvorjahr	Vorjahr	Haushaltsjahr	Haushaltsjahr	Haushaltsjahr	
			2024	2025	2026	2027	2028	2029
			EUR	EUR	EUR	EUR	EUR	EUR
		1	2	3	4	5	6	
1	+	Summe der Einzahlungen aus laufender Verwaltungstätigkeit (ohne außerordentliche zahlungswirksame Erträge aus Vermögensveräußerung)	1.230,00	1.200	1.200	1.200	1.200	1.200
		64110000 Einzahlungen aus Mieten inkl. Nebenkostenanteil und Pachten	1.230,00	1.200	1.200	1.200	1.200	1.200
		PV-Anlage						
2	-	Summe der Auszahlungen aus laufender Verwaltungstätigkeit	-223.378,82	-258.600	-272.100	-277.100	-282.100	-285.700
		70120000 Entgelte und ähnliche Leistungen für Beschäftigte	-150.187,34	-170.000	-177.000	-180.000	-183.000	-185.000
		Zwei Stellen geringfügige Beschäftigung						
		70220000 Beiträge zur Versorgungskassen für Beschäftigte	-12.393,04	-14.500	-15.000	-15.500	-16.000	-16.500
		70320000 Beiträge zur gesetzlichen Sozialversicherung für Beschäftigte	-32.096,49	-38.500	-41.000	-42.500	-44.000	-45.000
		72110000 Unterhaltung der Grundstücke und baulichen Anlagen	-867,06	-4.000	-4.000	-4.000	-4.000	-4.000
		72210000 Unterhaltung des beweglichen Vermögens	-242,46	-2.000	-2.000	-2.000	-2.000	-2.000
		72220000 Erwerb von geringwertigen Vermögensgegenständen, sofern nicht in speziellerem Konto zu verbuchen	-5.061,75	-5.000	-6.500	-6.500	-6.500	-6.500
		72320000 Leasing	-2.399,88	-2.400	-2.400	-2.400	-2.400	-2.400
		Leasing Elektroauto						
		72410100 Auszahlungen für Strom	0,00	-300	-300	-300	-300	-300
		72410200 Auszahlungen für Heizung	-381,19	-800	-800	-800	-800	-900
		72410300 Gebäudeversicherung	-252,36	-300	-300	-300	-300	-300
		72410400 Wasser- und Abwassergebühren	-264,41	-400	-400	-400	-400	-400
		72410600 Auszahlungen für Reinigung	0,00	-100	-100	-100	-100	-100
		72510000 Haltung von Fahrzeugen	-14.684,70	-16.000	-18.000	-18.000	-18.000	-18.000
		72611000 Aus- und Fortbildung, Umschulung	0,00	-1.000	-1.000	-1.000	-1.000	-1.000
		72612000 Dienst- und Schutzkleidung	-2.322,72	-1.500	-1.500	-1.500	-1.500	-1.500
		72710000 Besondere Verwaltungs- und Betriebsauszahlungen	-1.432,45	-500	-500	-500	-500	-500
		74314000 Reisekosten	0,00	-200	-200	-200	-200	-200
		74316000 Sonstige Geschäftsaufwendungen	-104,97	-300	-300	-300	-300	-300
		74410000 Steuern, Versicherungen, Schadensfälle	-688,00	-800	-800	-800	-800	-800
		Versicherungen						
3	=	Anteiliger Zahlungsmittelüberschuss/-bedarf des Ergebnishaushalts (Saldo aus Nummern 1 und 2)	-222.148,82	-257.400	-270.900	-275.900	-280.900	-284.500
12	-	Auszahlungen für den Erwerb von beweglichem Sachvermögen	0,00	-5.000	-65.000	-5.000	-5.000	-5.000
		78312610 Auszahlungen für den Erwerb von Fahrzeugen	0,00	0	-60.000	0	0	0
		Ersatzbeschaffung Sprinter						
		78312620 Auszahlungen für den Erwerb von Maschinen	0,00	-5.000	-5.000	-5.000	-5.000	-5.000
16	=	Auszahlungen aus Investitionstätigkeit (Summe aus Nummern 10 bis 15)	0,00	-5.000	-65.000	-5.000	-5.000	-5.000
17	=	Anteiliger veranschlagter Finanzierungsmittelüberschuss/-bedarf aus Investitionstätigkeit (Saldo aus Nummern 9 und 16)	0,00	-5.000	-65.000	-5.000	-5.000	-5.000
18	=	Anteiliger veranschlagter Finanzierungsmittelüberschuss/-bedarf (Saldo aus Nummern 3 und 17)	-222.148,82	-262.400	-335.900	-280.900	-285.900	-289.500



Gemeinde: 00 Gemeinde Mühlingen

Teilhaushalt 1 **Steuerung und Serviceleistungen**
Leistung 1125000000 **Grünanlagen, Werkstätten und Fahrzeuge**

Nr.		Ergebnis	Ansatz	Ansatz	Planung	Planung	Planung
		Vorvorjahr	Vorjahr	Haushaltsjahr	Haushaltsjahr +1	Haushaltsjahr +2	Haushaltsjahr +3
		2024	2025	2026	2027	2028	2029
		EUR	EUR	EUR	EUR	EUR	EUR
		1	2	3	4	5	6

*** Ende der Liste "Teilfinanzhaushalt einschließlich Finanzplanung" ***



Teilergebnishaushalt einschließlich Finanzplanung 2026

Gemeinde: 00 Gemeinde Mühlingen

Teilhaushalt 1 Steuerung und Serviceleistungen
Leistung 1126000000 Zentrale Dienstleistungen

Produktbeschreibung

EDV-Anlage, Homepage, Telekommunikation, Beschaffung von Büromaterial, Drucker, Amtsblatt, Amtsboten, Zustell- und Postdienste, Internet

Nr.		Ergebnis	Ansatz		Planung	Planung	Planung	
			Vorvorjahr	Vorjahr	Haushaltsjahr	Haushaltsjahr	Haushaltsjahr	
			2024	2025	2026	2027	2028	2029
			EUR	EUR	EUR	EUR	EUR	EUR
		1	2	3	4	5	6	
6	+	Sonstige privatrechtliche Leistungsentgelte	107,70	0	0	0	0	0
		34610000 Sonstige privatrechtliche Leistungsentgelte	107,70	0	0	0	0	0
11	=	Anteilige ordentliche Erträge (Summe aus Nummern 1 bis 10)	107,70	0	0	0	0	0
12	-	Personalaufwendungen	-18.549,40	-18.500	-18.500	-19.400	-20.400	-21.200
		40120000 Entgelte und ähnliche Leistungen für Beschäftigte	-13.776,57	-13.500	-13.500	-14.000	-14.500	-15.000
		40220000 Beiträge zu Versorgungskassen für Beschäftigte	-931,13	-1.000	-1.000	-1.200	-1.400	-1.500
		40320000 Beiträge zur gesetzlichen Sozialversicherung für Beschäftigte	-3.841,70	-4.000	-4.000	-4.200	-4.500	-4.700
14	-	Aufwendungen für Sach- und Dienstleistungen	-26.875,78	-29.500	-51.000	-31.500	-32.500	-33.500
		42711000 EDV-Aufwendungen	-23.156,90	-25.000	-26.000	-27.000	-28.000	-29.000
		EDV-Allgemein, Homepage, Internet, Softwarepflege Regisafe, Programm Gewerbe, etc.						
		42910000 Aufwendungen für sonstige Dienstleistungen	-3.718,88	-4.500	-25.000	-4.500	-4.500	-4.500
		Kopiergerät und Telefonanlage						
		2026 Neugestaltung Homepage 15.000 €						
		Neugestaltung Logo 5.000 €						
15	-	Abschreibungen	-10.122,10	-7.600	-10.200	-8.600	-5.100	-4.100
		47110000 Abschreibungen auf immaterielle Vermögensgegenstände und Sachvermögen	-10.122,10	-7.600	-10.200	-8.600	-5.100	-4.100
		Erhöhung gegenüber Vorjahr, Lizenzen Digitale Verwaltung						
18	-	Sonstige ordentliche Aufwendungen	-48.732,90	-50.000	-57.500	-54.000	-55.000	-56.000
		44290000 Sonstige Aufwendungen für die Inanspruchnahme von Rechten und Diensten	0,00	0	-5.000	0	0	0
		Gemeindearchiv durch Kreisarchivar						
		44311000 Bürobedarf	-4.440,85	-5.000	-5.000	-5.000	-5.000	-5.000
		44312000 Bücher und Zeitschriften	-3.361,17	-3.500	-3.500	-3.500	-3.500	-3.500
		44313000 Post- und Telekommunikationsdienstleistungen	-5.338,64	-4.500	-5.500	-5.500	-5.500	-5.500
		44316000 Sonstige Geschäftsaufwendungen	-2.252,77	-2.000	-2.000	-2.000	-2.000	-2.000
		eBlättle, Veranstaltungskalender						
		44410000 Betriebliche Steueraufwendungen	-33.339,47	-35.000	-36.500	-38.000	-39.000	-40.000
		Allg. gemeindliche Versicherungen, sofern nicht direkt beim Produkt						
19	=	Anteilige ordentliche Aufwendungen (Summe aus Nummern 12 bis 18)	-104.280,18	-105.600	-137.200	-113.500	-113.000	-114.800
20	=	Anteiliges veranschlagtes ordentliches Ergebnis (Saldo aus Nummern 11 und 19)	-104.172,48	-105.600	-137.200	-113.500	-113.000	-114.800
22	-	Aufwendungen für interne Leistungen	-35.005,01	-38.800	-42.100	-42.900	-43.900	-44.800
		48111000 Aufwendungen aus internen Leistungsbeziehungen	-2.782,73	-4.500	-4.100	-4.200	-4.300	-4.300
		Personalwesen 11.21						
		48113000 Aufwendungen aus internen Leistungsbeziehungen	-7.189,59	-8.300	-8.400	-8.500	-8.700	-8.900
		Steuerung 11.10						



Teilergebnishaushalt einschließlich Finanzplanung 2026

Gemeinde: 00 Gemeinde Mühlingen

Teilhaushalt 1 Steuerung und Serviceleistungen
Leistung 1126000000 Zentrale Dienstleistungen

Nr.		Ergebnis Vorvorjahr	Ansatz Vorjahr	Ansatz Haushaltsjahr	Planung	Planung	Planung
					Haushaltsjahr	Haushaltsjahr	Haushaltsjahr
					+1	+2	+3
					2027	2028	2029
		EUR	EUR	EUR	EUR	EUR	EUR
		1	2	3	4	5	6
	48114000 Aufwendungen aus internen Leistungsbeziehungen Steuerungsunterstützung 11.12	-24.453,89	-24.700	-28.300	-28.900	-29.600	-30.200
	48115000 Aufwendungen aus internen Leistungsbeziehungen Finanzverwaltung, Kasse 11.22	-578,80	-1.300	-1.300	-1.300	-1.300	-1.400
24	= Veranschlagtes kalkulatorisches Ergebnis (Saldo aus Nummern 21 bis 23)	-35.005,01	-38.800	-42.100	-42.900	-43.900	-44.800
25	= Veranschlagter Nettoressourcenbedarf Gesamtergebnis (Summe aus Nummern 20 und 24)	-139.177,49	-144.400	-179.300	-156.400	-156.900	-159.600

*** Ende der Liste "Teilergebnishaushalt einschließlich Finanzplanung"



Gemeinde: 00 Gemeinde Mühlingen

Teilhaushalt 1 **Steuerung und Serviceleistungen**
 Leistung 1126000000 **Zentrale Dienstleistungen**

Nr.		Ergebnis	Ansatz		Planung	Planung	Planung	
			Vorvorjahr	Vorjahr	Haushaltsjahr	Haushaltsjahr	Haushaltsjahr	
			2024	2025	2026	2027	2028	2029
			EUR	EUR	EUR	EUR	EUR	EUR
		1	2	3	4	5	6	
1	+	Summe der Einzahlungen aus laufender Verwaltungstätigkeit (ohne außerordentliche zahlungswirksame Erträge aus Vermögensveräußerung)	107,70	0	0	0	0	0
		64610000 Einzahlungen aus sonstigen privatrechtlichen Leistungsentgelten	107,70	0	0	0	0	0
2	-	Summe der Auszahlungen aus laufender Verwaltungstätigkeit	-95.816,28	-98.000	-127.000	-104.900	-107.900	-110.700
		70120000 Entgelte und ähnliche Leistungen für Beschäftigte	-13.776,57	-13.500	-13.500	-14.000	-14.500	-15.000
		70220000 Beiträge zu Versorgungskassen für Beschäftigte	-931,13	-1.000	-1.000	-1.200	-1.400	-1.500
		70320000 Beiträge zur gesetzlichen Sozialversicherung für Beschäftigte	-3.841,70	-4.000	-4.000	-4.200	-4.500	-4.700
		72711000 EDV-Aufwendungen EDV-Allgemein, Homepage, Internet, Softwarepflege Regisafe, Programm Gewerbe, etc.	-24.815,10	-25.000	-26.000	-27.000	-28.000	-29.000
		72910000 Auszahlungen für sonstige Dienstleistungen Kopiergerät und Telefonanlage 2026 Neugestaltung Homepage 15.000 € Neugestaltung Logo 5.000 €	-3.718,88	-4.500	-25.000	-4.500	-4.500	-4.500
		74290000 Sonstige Auszahlungen für die Inanspruchnahme von Rechten und Diensten Gemeindearchiv durch Kreisarchivar	0,00	0	-5.000	0	0	0
		74311000 Bürobedarf	-4.440,85	-5.000	-5.000	-5.000	-5.000	-5.000
		74312000 Bücher und Zeitschriften	-3.361,17	-3.500	-3.500	-3.500	-3.500	-3.500
		74313000 Post- und Telekommunikationsdienstleistungen	-5.338,64	-4.500	-5.500	-5.500	-5.500	-5.500
		74316000 Sonstige Geschäftsaufwendungen eBlättle, Veranstaltungskalender	-2.252,77	-2.000	-2.000	-2.000	-2.000	-2.000
		74410000 Steuern, Versicherungen, Schadensfälle Allg. gemeindliche Versicherungen, sofern nicht direkt beim Produkt	-33.339,47	-35.000	-36.500	-38.000	-39.000	-40.000
3	=	Anteiliger Zahlungsmittelüberschuss/-bedarf des Ergebnishaushalts (Saldo aus Nummern 1 und 2)	-95.708,58	-98.000	-127.000	-104.900	-107.900	-110.700
12	-	Auszahlungen für den Erwerb von beweglichem Sachvermögen	-4.103,74	0	-6.000	0	0	0
		78312630 Auszahlungen für den Erwerb von technische Anlagen	-4.103,74	0	0	0	0	0
		78312720 Auszahlungen für den Erwerb von Betriebs- und Geschäftsausstattung Telefonanlage	0,00	0	-6.000	0	0	0
15	-	Auszahlungen für den Erwerb von immateriellen Vermögensgegenständen	0,00	-12.500	-22.000	0	0	0
		78311200 Auszahlungen für den Erwerb von Lizenzen	0,00	-12.500	-22.000	0	0	0
16	=	Auszahlungen aus Investitionstätigkeit (Summe aus Nummern 10 bis 15)	-4.103,74	-12.500	-28.000	0	0	0
17	=	Anteiliger veranschlagter Finanzierungsmittelüberschuss/-bedarf aus Investitionstätigkeit (Saldo aus Nummern 9 und 16)	-4.103,74	-12.500	-28.000	0	0	0
18	=	Anteiliger veranschlagter Finanzierungsmittelüberschuss/-bedarf (Saldo aus Nummern 3 und 17)	-99.812,32	-110.500	-155.000	-104.900	-107.900	-110.700



Gemeinde: 00 Gemeinde Mühlingen

Teilhaushalt 1 Steuerung und Serviceleistungen
Leistung 1126000000 Zentrale Dienstleistungen

Nr.		Ergebnis	Ansatz	Ansatz	Planung	Planung	Planung
		Vorvorjahr	Vorjahr	Haushaltsjahr	Haushaltsjahr +1	Haushaltsjahr +2	Haushaltsjahr +3
		2024	2025	2026	2027	2028	2029
		EUR	EUR	EUR	EUR	EUR	EUR
		1	2	3	4	5	6

*** Ende der Liste "Teilfinanzhaushalt einschließlich Finanzplanung" ***



Teilergebnishaushalt einschließlich Finanzplanung 2026

Gemeinde: 00 Gemeinde Mühlingen

Teilhaushalt 1 Steuerung und Serviceleistungen
Leistung 113300000 Grundstücksmanagement

Produktbeschreibung

Abwicklung von Grundstücksgeschäften (An- und Vorkaufsrechte),
Grundstücksbewirtschaftung unbebauter Grundstücke (Miet- und Pachtverträge
einschließlich Fischereipachtverträge)

Nr.		Ergebnis Vorvorjahr	Ansatz		Planung Haushaltsjahr +1	Planung Haushaltsjahr +2	Planung Haushaltsjahr +3				
			Vorjahr	Haushaltsjahr							
			2024	2025				2026	2027	2028	2029
			EUR	EUR				EUR	EUR	EUR	EUR
		1	2	3	4	5	6				
6	+	Sonstige privatrechtliche Leistungsentgelte	23.164,54	23.300	23.300	23.300	23.300	23.300			
		34110000 Mieten und Pachten	19.604,54	19.500	19.500	19.500	19.500	19.500			
		34110010 Fischpacht	1.260,00	1.200	1.200	1.200	1.200	1.200			
		34610000 Sonstige privatrechtliche Leistungsentgelte Nutzungsvertrag Funkmast	2.300,00	2.600	2.600	2.600	2.600	2.600			
11	=	Anteilige ordentliche Erträge (Summe aus Nummern 1 bis 10)	23.164,54	23.300	23.300	23.300	23.300	23.300			
14	-	Aufwendungen für Sach- und Dienstleistungen	-9.903,09	-8.200	-18.200	-15.200	-11.200	-8.600			
		42110000 Unterhaltung der Grundstücke und baulichen Anlagen	-8.033,84	-3.000	-3.000	-3.000	-3.000	-3.000			
		42310000 Mieten und Pachten	-290,83	-200	-200	-200	-200	-200			
		Fischpachtanteil Stadt Stockach									
		42410700 Sonstiges, Grundsteuer u.ä. Erhöhung wg. Grundsteuerreform und Neubaugebiet Kreuzacker	-1.578,42	-5.000	-15.000	-12.000	-8.000	-5.400			
19	=	Anteilige ordentliche Aufwendungen (Summe aus Nummern 12 bis 18)	-9.903,09	-8.200	-18.200	-15.200	-11.200	-8.600			
20	=	Anteiliges veranschlagtes ordentliches Ergebnis (Saldo aus Nummern 11 und 19)	13.261,45	15.100	5.100	8.100	12.100	14.700			
22	-	Aufwendungen für interne Leistungen	-20.541,95	-20.800	-24.200	-24.700	-25.300	-25.900			
		48113000 Aufwendungen aus internen Leistungsbeziehungen Steuerung 11.10	-4.313,75	-1.700	-1.700	-1.700	-1.700	-1.800			
		48114000 Aufwendungen aus internen Leistungsbeziehungen Steuerungsunterstützung 11.12	-14.201,02	-17.300	-20.800	-21.300	-21.800	-22.300			
		48115000 Aufwendungen aus internen Leistungsbeziehungen Finanzverwaltung, Kasse 11.22	-2.027,18	-1.800	-1.700	-1.700	-1.800	-1.800			
24	=	Veranschlagtes kalkulatorisches Ergebnis (Saldo aus Nummern 21 bis 23)	-20.541,95	-20.800	-24.200	-24.700	-25.300	-25.900			
25	=	Veranschlagter Nettoressourcenbedarf Gesamtergebnis (Summe aus Nummern 20 und 24)	-7.280,50	-5.700	-19.100	-16.600	-13.200	-11.200			

*** Ende der Liste "Teilergebnishaushalt einschließlich Finanzplanung"



Gemeinde: 00 Gemeinde Mühlingen

Teilhaushalt 1 **Steuerung und Serviceleistungen**
Leistung 1133000000 **Grundstücksmanagement**

Nr.			Ergebnis	Ansatz	Ansatz	Planung	Planung	Planung
			Vorvorjahr	Vorjahr	Haushaltsjahr	Haushaltsjahr +1	Haushaltsjahr +2	Haushaltsjahr +3
			2024	2025	2026	2027	2028	2029
			EUR	EUR	EUR	EUR	EUR	EUR
			1	2	3	4	5	6
1	+	Summe der Einzahlungen aus laufender Verwaltungstätigkeit (ohne außerordentliche zahlungswirksame Erträge aus Vermögensveräußerung)	24.235,42	23.300	23.300	23.300	23.300	23.300
		64110000 Einzahlungen aus Mieten inkl. Nebenkostenanteil und Pachten	20.436,02	19.500	19.500	19.500	19.500	19.500
		64110010 Einzahlungen aus Mieten inkl. Nebenkostenanteil und Pachten 1	1.260,00	1.200	1.200	1.200	1.200	1.200
		64610000 Einzahlungen aus sonstigen privatrechtlichen Leistungsentgelten Nutzungsvertrag Funkmast	2.300,00	2.600	2.600	2.600	2.600	2.600
		67970000 Einzahlungen aus Umsatzsteuer	239,40	0	0	0	0	0
2	-	Summe der Auszahlungen aus laufender Verwaltungstätigkeit	-6.126,90	-8.200	-18.200	-15.200	-11.200	-8.600
		72110000 Unterhaltung der Grundstücke und baulichen Anlagen	-4.018,25	-3.000	-3.000	-3.000	-3.000	-3.000
		72310000 Mieten inkl. Mietnebenkosten und Pachten, soweit nicht Konto 7233, 7234 oder 7235 Fischpachtanteil Stadt Stockach	-290,83	-200	-200	-200	-200	-200
		72410700 Sonstiges, Grundsteuer u.ä. Erhöhung wg. Grundsteuerreform und Neubaugebiet Kreuzacker	-1.578,42	-5.000	-15.000	-12.000	-8.000	-5.400
		77980000 Umsatzsteuer Zahllast (Abrechnung)	-239,40	0	0	0	0	0
3	=	Anteiliger Zahlungsmittelüberschuss/-bedarf des Ergebnishaushalts (Saldo aus Nummern 1 und 2)	18.108,52	15.100	5.100	8.100	12.100	14.700
5	+	Einzahlungen aus Investitionsbeiträgen und ähnlichen Entgelten für Investitionstätigkeit	-193,59	0	0	0	0	0
		68713000 Einzahlungen aus der Abwicklung von sonstigen Baumaßnahmen	-193,59	0	0	0	0	0
6	+	Einzahlungen aus der Veräußerung von Sachvermögen	528.401,52	340.000	330.000	400.000	400.000	400.000
		68211110 Einzahlungen aus der Veräußerung von Grund und Boden bei Grünflächen	47.765,17	0	0	0	0	0
		68211900 Einzahlungen aus der Veräußerung von Sonstige unbebaute Grundstücke	488.835,10	340.000	330.000	400.000	400.000	400.000
		68213100 Einzahlungen aus der Veräußerung von Grund und Boden des Infrastrukturvermögens	-8.198,75	0	0	0	0	0
9	=	Einzahlungen aus Investitionstätigkeit (Summe aus Nummern 4 bis 8)	528.207,93	340.000	330.000	400.000	400.000	400.000
10	-	Auszahlungen für den Erwerb von Grundstücken und Gebäuden	-236.962,52	-350.000	-450.000	-200.000	-200.000	-200.000
		78211110 Auszahlungen für den Erwerb von Grund und Boden bei Grünflächen	0,00	0	-380.000	0	0	0
		78211900 Auszahlungen für den Erwerb von sonstigen unbebauten Grundstücke	-236.962,52	-350.000	-70.000	-200.000	-200.000	-200.000
16	=	Auszahlungen aus Investitionstätigkeit (Summe aus Nummern 10 bis 15)	-236.962,52	-350.000	-450.000	-200.000	-200.000	-200.000
17	=	Anteiliger veranschlagter Finanzierungsmittelüberschuss/-bedarf aus Investitionstätigkeit (Saldo aus Nummern 9 und 16)	291.245,41	-10.000	-120.000	200.000	200.000	200.000
18	=	Anteiliger veranschlagter Finanzierungsmittelüberschuss/-bedarf (Saldo aus Nummern 3 und 17)	309.353,93	5.100	-114.900	208.100	212.100	214.700



Gemeinde: 00 Gemeinde Mühlingen

Teilhaushalt 1 Steuerung und Serviceleistungen
Leistung 1133000000 Grundstücksmanagement

Nr.		Ergebnis	Ansatz	Ansatz	Planung	Planung	Planung
		Vorvorjahr	Vorjahr	Haushaltsjahr	Haushaltsjahr +1	Haushaltsjahr +2	Haushaltsjahr +3
		2024	2025	2026	2027	2028	2029
		EUR	EUR	EUR	EUR	EUR	EUR
		1	2	3	4	5	6

*** Ende der Liste "Teilfinanzhaushalt einschließlich Finanzplanung" ***



Teilergebnishaushalt einschließlich Finanzplanung 2026

Gemeinde: 00 Gemeinde Mühlingen

Teilhaushalt 2 Kommunale Leistungen

Nr.		Ergebnis	Ansatz		Planung		Planung	
			Vorvorjahr	Vorjahr	Haushaltsjahr	Haushaltsjahr +1	Haushaltsjahr +2	Haushaltsjahr +3
			2024	2025	2026	2027	2028	2029
			EUR	EUR	EUR	EUR	EUR	EUR
		1	2	3	4	5	6	
2	+	Zuweisungen und Zuwendungen, Umlagen	848.667,48	754.200	694.000	694.000	694.000	694.000
3	+	Aufgelöste Investitionszuwendungen und -beiträge	488.893,49	473.400	469.200	441.400	454.200	428.600
5	+	Entgelte für öffentliche Leistungen oder Einrichtungen	1.300.269,90	1.252.400	1.285.900	1.283.900	1.283.900	1.283.900
6	+	Sonstige privatrechtliche Leistungsentgelte	756.089,32	477.000	499.000	497.000	497.000	497.000
7	+	Kostenerstattungen und Kostenumlagen	38.808,94	12.000	16.000	1.000	1.000	1.000
8	+	Zinsen und ähnliche Erträge	14.819,31	14.500	14.500	14.500	14.500	14.500
10	+	Sonstige ordentliche Erträge	62.206,19	58.000	59.500	59.500	59.500	59.500
11	=	Anteilige ordentliche Erträge (Summe aus Nummern 1 bis 10)	3.509.754,63	3.041.500	3.038.100	2.991.300	3.004.100	2.978.500
12	-	Personalaufwendungen	-1.339.323,77	-1.576.000	-1.673.500	-1.735.500	-1.780.200	-1.812.100
14	-	Aufwendungen für Sach- und Dienstleistungen	-1.480.867,96	-1.832.800	-1.904.400	-1.698.000	-1.714.300	-1.722.100
15	-	Abschreibungen	-939.072,26	-939.500	-959.900	-1.006.700	-966.000	-938.900
17	-	Transferaufwendungen	-133.319,37	-140.300	-140.500	-140.500	-140.500	-140.500
18	-	Sonstige ordentliche Aufwendungen	-240.189,89	-378.600	-277.600	-258.100	-258.600	-262.300
19	=	Anteilige ordentliche Aufwendungen (Summe aus Nummern 12 bis 18)	-4.132.773,25	-4.867.200	-4.955.900	-4.838.800	-4.859.600	-4.875.900
20	=	Anteiliges veranschlagtes ordentliches Ergebnis (Saldo aus Nummern 11 und 19)	-623.018,62	-1.825.700	-1.917.800	-1.847.500	-1.855.500	-1.897.400
21	+	Erträge aus internen Leistungen	70.288,49	75.000	72.000	72.000	72.000	72.000
22	-	Aufwendungen für interne Leistungen	-767.023,85	-888.800	-905.200	-918.600	-930.200	-947.400
23	-	kalkulatorische Kosten	-110.363,11	-107.500	-101.200	-97.400	-93.800	-90.200
24	=	Veranschlagtes kalkulatorisches Ergebnis (Saldo aus Nummern 21 bis 23)	-807.098,47	-921.300	-934.400	-944.000	-952.000	-965.600
25	=	Veranschlagter Nettoressourcenbedarf Gesamtergebnis (Summe aus Nummern 20 und 24)	-1.430.117,09	-2.747.000	-2.852.200	-2.791.500	-2.807.500	-2.863.000

*** Ende der Liste "Teilergebnishaushalt einschließlich Finanzplanung"



Gemeinde: 00 Gemeinde Mühlingen

Teilhaushalt

2 Kommunale Leistungen

Nr.		Ergebnis	Ansatz	Ansatz	Planung	Planung	Planung	
			Vorvorjahr	Vorjahr	Haushaltsjahr	Haushaltsjahr	Haushaltsjahr	
			2024	2025	2026	2027	2028	2029
			EUR	EUR	EUR	EUR	EUR	EUR
		1	2	3	4	5	6	
1	+	Summe der Einzahlungen aus laufender Verwaltungstätigkeit (ohne außerordentliche zahlungswirksame Erträge aus Vermögensveräußerung)	3.204.376,66	2.568.100	2.568.900	2.549.900	2.549.900	2.549.900
2	-	Summe der Auszahlungen aus laufender Verwaltungstätigkeit	-3.391.266,51	-3.927.700	-3.996.000	-3.832.100	-3.893.600	-3.937.000
3	=	Anteiliger Zahlungsmittelüberschuss/-bedarf des Ergebnishaushalts (Saldo aus Nummern 1 und 2)	-186.889,85	-1.359.600	-1.427.100	-1.282.200	-1.343.700	-1.387.100
4	+	Einzahlungen aus Investitionszuwendungen	40.650,00	1.807.500	841.100	120.000	220.000	1.560.000
5	+	Einzahlungen aus Investitionsbeiträgen und ähnlichen Entgelten für Investitionstätigkeit	439.928,14	133.500	129.500	130.000	130.000	230.000
9	=	Einzahlungen aus Investitionstätigkeit (Summe aus Nummern 4 bis 8)	480.578,14	1.941.000	970.600	250.000	350.000	1.790.000
11	-	Auszahlungen für Baumaßnahmen	-1.150.704,22	-6.213.000	-3.626.200	-1.600.000	-2.240.000	-2.410.000
12	-	Auszahlungen für den Erwerb von beweglichem Sachvermögen	-38.673,93	-88.000	-393.000	-13.000	-13.000	-13.000
13	-	Auszahlungen für den Erwerb von Finanzvermögen	-48.915,12	-68.000	-68.000	-50.000	-50.000	-30.000
14	-	Auszahlungen für Investitionsfördermaßnahmen	-5.203,55	0	0	0	0	0
15	-	Auszahlungen für den Erwerb von immateriellen Vermögensgegenständen	0,00	0	-3.000	0	0	0
16	=	Auszahlungen aus Investitionstätigkeit (Summe aus Nummern 10 bis 15)	-1.243.496,82	-6.369.000	-4.090.200	-1.663.000	-2.303.000	-2.453.000
17	=	Anteiliger veranschlagter Finanzierungsmittelüberschuss/-bedarf aus Investitionstätigkeit (Saldo aus Nummern 9 und 16)	-762.918,68	-4.428.000	-3.119.600	-1.413.000	-1.953.000	-663.000
18	=	Anteiliger veranschlagter Finanzierungsmittelüberschuss/-bedarf (Saldo aus Nummern 3 und 17)	-949.808,53	-5.787.600	-4.546.700	-2.695.200	-3.296.700	-2.050.100

*** Ende der Liste "Teilfinanzhaushalt einschließlich Finanzplanung" ***



Teilergebnishaushalt einschließlich Finanzplanung 2026

Gemeinde: 00 Gemeinde Mühlingen

Teilhaushalt 2 Kommunale Leistungen
Leistung 121003000 Vorbereitung und Durchführung von Wahlen und Abstimmungen

Produktbeschreibung

Rechtliche, personelle und organisatorische Vorbereitung und Durchführung aller Wahlen, z. B. Kommunal-, Landtags-, Bundestags und Europawahlen, und Abstimmungen (soweit kommunale Aufgabe) sowie staatliche und kommunale Statistiken

Nr.		Ergebnis Vorvorjahr	Ansatz Vorjahr	Ansatz Haushaltsjahr	Planung Haushaltsjahr +1	Planung Haushaltsjahr +2	Planung Haushaltsjahr +3						
								2024	2025	2026	2027	2028	2029
								EUR	EUR	EUR	EUR	EUR	EUR
								1	2	3	4	5	6
7	+	Kostenerstattungen und Kostenumlagen	1.358,90	1.000	1.500	1.000	1.000	1.000					
		34800000 Erträge aus Kostenerstattungen, Kostenumlagen vom Bund	1.358,90	1.000	0	0	0	0					
		34810000 Erträge aus Kostenerstattungen, Kostenumlagen vom Land Landtagswahl am 08.03.2026	0,00	0	1.500	1.000	1.000	1.000					
11	=	Anteilige ordentliche Erträge (Summe aus Nummern 1 bis 10)	1.358,90	1.000	1.500	1.000	1.000	1.000					
14	-	Aufwendungen für Sach- und Dienstleistungen	-1.944,49	-1.700	-1.700	-1.700	-1.700	-1.700					
		42611000 Aus- und Fortbildung, Umschulung	-764,80	-500	-500	-500	-500	-500					
		42711000 EDV-Aufwendungen	-1.179,69	-1.200	-1.200	-1.200	-1.200	-1.200					
18	-	Sonstige ordentliche Aufwendungen	-9.460,80	-3.800	-3.500	0	0	-3.200					
		44210000 Aufwendungen für ehrenamtliche und sonstige Tätigkeit Entschädigung Wahlhelfer Landtagswahl	-4.640,00	-2.000	-2.000	0	0	-2.000					
		44316000 Sonstige Geschäftsaufwendungen Landtagswahl	-4.820,80	-1.800	-1.500	0	0	-1.200					
19	=	Anteilige ordentliche Aufwendungen (Summe aus Nummern 12 bis 18)	-11.405,29	-5.500	-5.200	-1.700	-1.700	-4.900					
20	=	Anteiliges veranschlagtes ordentliches Ergebnis (Saldo aus Nummern 11 und 19)	-10.046,39	-4.500	-3.700	-700	-700	-3.900					
22	-	Aufwendungen für interne Leistungen	-11.836,96	-14.200	-12.600	-12.900	-13.200	-13.400					
		48114000 Aufwendungen aus internen Leistungsbeziehungen Steuerungsunterstützung 11.12	-11.665,46	-14.200	-12.300	-12.600	-12.900	-13.100					
		48115000 Aufwendungen aus internen Leistungsbeziehungen Finanzverwaltung, Kasse 11.22	-171,50	0	-300	-300	-300	-300					
24	=	Veranschlagtes kalkulatorisches Ergebnis (Saldo aus Nummern 21 bis 23)	-11.836,96	-14.200	-12.600	-12.900	-13.200	-13.400					
25	=	Veranschlagter Nettoressourcenbedarf Gesamtergebnis (Summe aus Nummern 20 und 24)	-21.883,35	-18.700	-16.300	-13.600	-13.900	-17.300					

*** Ende der Liste "Teilergebnishaushalt einschließlich Finanzplanung"



Gemeinde: 00 Gemeinde Mühlingen

Teilhaushalt 2 Kommunale Leistungen
 Leistung 1210030000 Vorbereitung und Durchführung von Wahlen und Abstimmungen

Nr.		Ergebnis	Ansatz		Planung	Planung	Planung	
			Vorvorjahr	Vorjahr	Haushaltsjahr	Haushaltsjahr	Haushaltsjahr	
			2024	2025	2026	Haushaltsjahr	Haushaltsjahr	Haushaltsjahr
			EUR	EUR	EUR	+1	+2	+3
		1	2	3	4	5	6	
1	+	Summe der Einzahlungen aus laufender Verwaltungstätigkeit (ohne außerordentliche zahlungswirksame Erträge aus Vermögensveräußerung)	1.358,90	1.000	1.500	1.000	1.000	1.000
		64800000 Erstattungen vom Bund	1.358,90	1.000	0	0	0	0
		64810000 Erstattungen vom Land	0,00	0	1.500	1.000	1.000	1.000
		Landtagswahl am 08.03.2026						
2	-	Summe der Auszahlungen aus laufender Verwaltungstätigkeit	-11.505,29	-5.500	-5.200	-1.700	-1.700	-4.900
		72611000 Aus- und Fortbildung, Umschulung	-864,80	-500	-500	-500	-500	-500
		72711000 EDV-Aufwendungen	-1.179,69	-1.200	-1.200	-1.200	-1.200	-1.200
		74210000 Auszahlungen für ehrenamtliche und sonstige Tätigkeit	-4.640,00	-2.000	-2.000	0	0	-2.000
		Entschädigung Wahlhelfer Landtagswahl						
		74316000 Sonstige Geschäftsaufwendungen	-4.820,80	-1.800	-1.500	0	0	-1.200
		Landtagswahl						
3	=	Anteiliger Zahlungsmittelüberschuss/-bedarf des Ergebnishaushalts (Saldo aus Nummern 1 und 2)	-10.146,39	-4.500	-3.700	-700	-700	-3.900
18	=	Anteiliger veranschlagter Finanzierungsmittelüberschuss/-bedarf (Saldo aus Nummern 3 und 17)	-10.146,39	-4.500	-3.700	-700	-700	-3.900

*** Ende der Liste "Teilfinanzhaushalt einschließlich Finanzplanung" ***



Teilergebnishaushalt einschließlich Finanzplanung 2026

Gemeinde: 00 Gemeinde Mühlingen

Teilhaushalt 2 Kommunale Leistungen
Leistung 122000000 Ordnungswesen

Produktbeschreibung

Entgegennahme, Aufbewahrung, Aushändigung und Verwertung von Fundsachen und Fundtieren, Bearbeitung von Angelegenheiten der Gefahrenabwehr, Bearbeitung von Waffen- und Sprengstoffangelegenheiten, Jagd- und Fischereiwesen, Führung des Gewereregisters, Bearbeitung von Gaststättenerlaubnissen, sonstige gewerberechtliche Erlaubnisse, Überwachung von Veranstaltungen Renten und Sozialangelegenheiten

Nr.		Ergebnis	Ansatz		Planung	Planung	Planung	
			Vorvorjahr	Vorjahr	Haushaltsjahr	Haushaltsjahr	Haushaltsjahr	
			2024	2025	2026	Haushaltsjahr	Haushaltsjahr	
			EUR	EUR	EUR	+1	+2	+3
		1	2	3	4	5	6	
5	+	Entgelte für öffentliche Leistungen oder Einrichtungen	5.577,40	4.500	4.500	4.500	4.500	4.500
		33110000 Verwaltungsgebühren	4.682,00	4.000	4.000	4.000	4.000	4.000
		Gestattungsgebühren, FZ, GZR, Grundbuchabschriften						
		33110010 Verwaltungsgebühren Einsichtsstelle Grundbuch	895,40	500	500	500	500	500
6	+	Sonstige privatrechtliche Leistungsentgelte	91,26	100	100	100	100	100
		34110000 Mieten und Pachten	91,26	100	100	100	100	100
		Anschlagsäulen						
11	=	Anteilige ordentliche Erträge (Summe aus Nummern 1 bis 10)	5.668,66	4.600	4.600	4.600	4.600	4.600
14	-	Aufwendungen für Sach- und Dienstleistungen	-5.983,47	-7.000	-7.000	-7.000	-7.000	-7.000
		42710000 Besondere Verwaltungs- und Betriebsaufwendungen	-5.983,47	-7.000	-7.000	-7.000	-7.000	-7.000
		Kostenbeteiligung Tierheim, Hunteiloletten						
15	-	Abschreibungen	-4.418,67	-5.500	-5.500	-3.700	-2.000	-1.000
		47110000 Abschreibungen auf immaterielle	-4.418,67	-5.500	-5.500	-3.700	-2.000	-1.000
		Vermögensgegenstände und Sachvermögen						
18	-	Sonstige ordentliche Aufwendungen	-921,36	-1.200	-1.200	-1.200	-1.200	-1.200
		44500000 Erstattungen für Aufwendungen von Dritten aus	-921,36	-1.200	-1.200	-1.200	-1.200	-1.200
		laufender Verwaltungstätigkeiten an den Bund						
		Anteil Bundeskasse an FZ und GZR						
19	=	Anteilige ordentliche Aufwendungen (Summe aus Nummern 12 bis 18)	-11.323,50	-13.700	-13.700	-11.900	-10.200	-9.200
20	=	Anteiliges veranschlagtes ordentliches Ergebnis (Saldo aus Nummern 11 und 19)	-5.654,84	-9.100	-9.100	-7.300	-5.600	-4.600
22	-	Aufwendungen für interne Leistungen	-27.473,86	-44.600	-43.300	-44.200	-45.200	-46.200
		48113000 Aufwendungen aus internen Leistungsbeziehungen	-2.156,88	-3.300	-1.700	-1.700	-1.700	-1.800
		Steuerung 11.10						
		48114000 Aufwendungen aus internen Leistungsbeziehungen	-24.973,99	-40.500	-40.900	-41.800	-42.800	-43.700
		Steuerungsunterstützung 11.12						
		48115000 Aufwendungen aus internen Leistungsbeziehungen	-342,99	-800	-700	-700	-700	-700
		Finanzverwaltung, Kasse 11.22						
24	=	Veranschlagtes kalkulatorisches Ergebnis (Saldo aus Nummern 21 bis 23)	-27.473,86	-44.600	-43.300	-44.200	-45.200	-46.200
25	=	Veranschlagter Nettoressourcenbedarf Gesamtergebnis (Summe aus Nummern 20 und 24)	-33.128,70	-53.700	-52.400	-51.500	-50.800	-50.800



Teilergebnishaushalt einschließlich Finanzplanung 2026

Gemeinde: 00 Gemeinde Mühlingen

Teilhaushalt 2 Kommunale Leistungen
Leistung 1220000000 Ordnungswesen

Nr.	Ergebnis	Ansatz	Ansatz	Planung	Planung	Planung						
							Vorvorjahr	Vorjahr	Haushaltsjahr	Haushaltsjahr +1	Haushaltsjahr +2	Haushaltsjahr +3
							2024	2025	2026	2027	2028	2029
							EUR	EUR	EUR	EUR	EUR	EUR
	1	2	3	4	5	6						

*** Ende der Liste *Teilergebnishaushalt einschließlich Finanzplanung



Gemeinde: 00 Gemeinde Mühlingen

Teilhaushalt 2 Kommunale Leistungen
Leistung 1220000000 Ordnungswesen

Nr.		Ergebnis	Ansatz		Planung		Planung	
			Vorvorjahr	Vorjahr	Haushaltsjahr	Haushaltsjahr +1	Haushaltsjahr +2	Haushaltsjahr +3
			2024	2025	2026	2027	2028	2029
			EUR	EUR	EUR	EUR	EUR	EUR
		1	2	3	4	5	6	
1	+	Summe der Einzahlungen aus laufender Verwaltungstätigkeit (ohne außerordentliche zahlungswirksame Erträge aus Vermögensveräußerung)	5.637,23	4.600	4.600	4.600	4.600	4.600
		63110000 Einzahlungen aus Verwaltungsgebühren Gestattungsgebühren, FZ, GZR, Grundbuchabschriften	4.652,00	4.000	4.000	4.000	4.000	4.000
		63110010 Einzahlungen aus Verwaltungsgebühr 1	895,40	500	500	500	500	500
		64110000 Einzahlungen aus Mieten inkl. Nebenkostenanteil und Pachten Anschlagsäulen	58,40	100	100	100	100	100
		67970000 Einzahlungen aus Umsatzsteuer	31,43	0	0	0	0	0
2	-	Summe der Auszahlungen aus laufender Verwaltungstätigkeit	-6.936,26	-8.200	-8.200	-8.200	-8.200	-8.200
		72710000 Besondere Verwaltungs- und Betriebsauszahlungen Kostenbeteiligung Tierheim, Huntetoiletten	-5.983,47	-7.000	-7.000	-7.000	-7.000	-7.000
		74500000 Erstattungen an den Bund Anteil Bundeskasse an FZ und GZR	-921,36	-1.200	-1.200	-1.200	-1.200	-1.200
		77988000 Umsatzsteuer Zahllast (Abrechnung)	-31,43	0	0	0	0	0
3	=	Anteiliger Zahlungsmittelüberschuss/-bedarf des Ergebnishaushalts (Saldo aus Nummern 1 und 2)	-1.299,03	-3.600	-3.600	-3.600	-3.600	-3.600
12	-	Auszahlungen für den Erwerb von beweglichem Sachvermögen	-8.631,67	0	0	0	0	0
		78312720 Auszahlungen für den Erwerb von Betriebs- und Geschäftsausstattung	-8.631,67	0	0	0	0	0
16	=	Auszahlungen aus Investitionstätigkeit (Summe aus Nummern 10 bis 15)	-8.631,67	0	0	0	0	0
17	=	Anteiliger veranschlagter Finanzierungsmittelüberschuss/-bedarf aus Investitionstätigkeit (Saldo aus Nummern 9 und 16)	-8.631,67	0	0	0	0	0
18	=	Anteiliger veranschlagter Finanzierungsmittelüberschuss/-bedarf (Saldo aus Nummern 3 und 17)	-9.930,70	-3.600	-3.600	-3.600	-3.600	-3.600

*** Ende der Liste "Teilfinanzhaushalt einschließlich Finanzplanung" ***



Teilergebnishaushalt einschließlich Finanzplanung 2026

Gemeinde: 00 Gemeinde Mühlingen

Teilhaushalt 2 Kommunale Leistungen
Leistung 122200000 Einwohnerwesen

Produktbeschreibung

Meldeangelegenheiten (An-, Um- und Abmeldungen, Pflege des Melderegisters, Mitteilungen an andere Behörden), Erteilung von Ausweis- und sonstigen Dokumenten

Nr.		Ergebnis	Ansatz		Planung			
			Vorvorjahr	Vorjahr	Haushaltsjahr	Haushaltsjahr +1	Haushaltsjahr +2	Haushaltsjahr +3
			2024	2025	2026	2027	2028	2029
			EUR	EUR	EUR	EUR	EUR	EUR
		1	2	3	4	5	6	
5	+	Entgelte für öffentliche Leistungen oder Einrichtungen	21.306,20	17.000	19.000	19.000	19.000	19.000
		33110000 Verwaltungsgebühren	21.306,20	17.000	19.000	19.000	19.000	19.000
11	=	Anteilige ordentliche Erträge (Summe aus Nummern 1 bis 10)	21.306,20	17.000	19.000	19.000	19.000	19.000
14	-	Aufwendungen für Sach- und Dienstleistungen	-13.591,87	-10.900	-11.400	-11.400	-11.400	-11.900
		42210000 Unterhaltung des beweglichen Vermögens	0,00	-300	-300	-300	-300	-300
		42220000 Erwerb von geringwertigen Vermögensgegenständen	-4.901,60	-1.000	-1.000	-1.000	-1.000	-1.000
		Digitale Lichtbilderfassung						
		42611000 Aus- und Fortbildung, Umschulung	-150,00	-600	-600	-600	-600	-600
		42711000 EDV-Aufwendungen	-8.540,27	-9.000	-9.500	-9.500	-9.500	-10.000
18	-	Sonstige ordentliche Aufwendungen	-14.633,09	-16.400	-17.900	-18.400	-18.900	-19.400
		44311000 Bürobedarf	-188,20	-200	-200	-200	-200	-200
		44312000 Bücher und Zeitschriften	0,00	-100	-100	-100	-100	-100
		44314000 Reisekosten	0,00	-100	-100	-100	-100	-100
		44316000 Sonstige Geschäftsaufwendungen	-14.444,89	-16.000	-17.500	-18.000	-18.500	-19.000
		Gebühren Bundesdruckerei						
19	=	Anteilige ordentliche Aufwendungen (Summe aus Nummern 12 bis 18)	-28.224,96	-27.300	-29.300	-29.800	-30.300	-31.300
20	=	Anteiliges veranschlagtes ordentliches Ergebnis (Saldo aus Nummern 11 und 19)	-6.918,76	-10.300	-10.300	-10.800	-11.300	-12.300
22	-	Aufwendungen für interne Leistungen	-66.710,06	-72.700	-85.500	-87.600	-89.600	-91.600
		48113000 Aufwendungen aus internen Leistungsbeziehungen	-718,96	-800	0	0	0	0
		Steuerung 11.10						
		48114000 Aufwendungen aus internen Leistungsbeziehungen	-65.425,70	-71.000	-84.600	-86.600	-88.600	-90.600
		Steuerungsunterstützung 11.12						
		48115000 Aufwendungen aus internen Leistungsbeziehungen	-565,40	-900	-900	-1.000	-1.000	-1.000
		Finanzverwaltung, Kasse 11.22						
24	=	Veranschlagtes kalkulatorisches Ergebnis (Saldo aus Nummern 21 bis 23)	-66.710,06	-72.700	-85.500	-87.600	-89.600	-91.600
25	=	Veranschlagter Nettoressourcenbedarf Gesamtergebnis (Summe aus Nummern 20 und 24)	-73.628,82	-83.000	-95.800	-98.400	-100.900	-103.900

*** Ende der Liste "Teilergebnishaushalt einschließlich Finanzplanung"



Gemeinde: 00 Gemeinde Mühlingen

Teilhaushalt 2 Kommunale Leistungen
 Leistung 1222000000 Einwohnerwesen

Nr.		Ergebnis	Ansatz		Planung		Planung	
			Vorvorjahr	Vorjahr	Haushaltsjahr	Haushaltsjahr +1	Haushaltsjahr +2	Haushaltsjahr +3
			2024	2025	2026	2027	2028	2029
			EUR	EUR	EUR	EUR	EUR	EUR
		1	2	3	4	5	6	
1	+	Summe der Einzahlungen aus laufender Verwaltungstätigkeit (ohne außerordentliche zahlungswirksame Erträge aus Vermögensveräußerung)	21.641,50	17.000	19.000	19.000	19.000	19.000
		63110000 Einzahlungen aus Verwaltungsgebühren	21.641,50	17.000	19.000	19.000	19.000	19.000
2	-	Summe der Auszahlungen aus laufender Verwaltungstätigkeit	-27.393,54	-27.300	-29.300	-29.800	-30.300	-31.300
		72210000 Unterhaltung des beweglichen Vermögens	0,00	-300	-300	-300	-300	-300
		72220000 Erwerb von geringwertigen Vermögensgegenständen, sofern nicht in speziellerem Konto zu verbuchen	-4.901,60	-1.000	-1.000	-1.000	-1.000	-1.000
		Digitale Lichtbilderfassung						
		72611000 Aus- und Fortbildung, Umschulung	-150,00	-600	-600	-600	-600	-600
		72711000 EDV-Aufwendungen	-8.314,88	-9.000	-9.500	-9.500	-9.500	-10.000
		74311000 Bürobedarf	-188,20	-200	-200	-200	-200	-200
		74312000 Bücher und Zeitschriften	0,00	-100	-100	-100	-100	-100
		74314000 Reisekosten	0,00	-100	-100	-100	-100	-100
		74316000 Sonstige Geschäftsaufwendungen	-13.838,86	-16.000	-17.500	-18.000	-18.500	-19.000
		Gebühren Bundesdruckerei						
3	=	Anteiliger Zahlungsmittelüberschuss/-bedarf des Ergebnishaushalts (Saldo aus Nummern 1 und 2)	-5.752,04	-10.300	-10.300	-10.800	-11.300	-12.300
18	=	Anteiliger veranschlagter Finanzierungsmittelüberschuss/-bedarf (Saldo aus Nummern 3 und 17)	-5.752,04	-10.300	-10.300	-10.800	-11.300	-12.300

*** Ende der Liste "Teilfinanzhaushalt einschließlich Finanzplanung" ***



Teilergebnishaushalt einschließlich Finanzplanung 2026

Gemeinde: 00 Gemeinde Mühlingen

Teilhaushalt 2 Kommunale Leistungen
Leistung 1223000000 Personenstandswesen

Produktbeschreibung

Eheanmeldung und Eheschließung, Beurkundung von Sterbefällen, Fortführung von Personenstandsregistern einschließl. Testamentsverzeichnis, Informationen und Nachweise aus den Personenstandsregistern, behördliche Namensänderungen

Nr.		Ergebnis	Ansatz		Planung		Planung	
			Vorvorjahr	Vorjahr	Haushaltsjahr	Haushaltsjahr +1	Haushaltsjahr +2	Haushaltsjahr +3
			2024	2025	2026	2027	2028	2029
			EUR	EUR	EUR	EUR	EUR	EUR
		1	2	3	4	5	6	
5	+	Entgelte für öffentliche Leistungen oder Einrichtungen	2.063,80	1.500	2.000	2.000	2.000	2.000
		33110000 Verwaltungsgebühren	2.063,80	1.500	2.000	2.000	2.000	2.000
11	=	Anteilige ordentliche Erträge (Summe aus Nummern 1 bis 10)	2.063,80	1.500	2.000	2.000	2.000	2.000
14	-	Aufwendungen für Sach- und Dienstleistungen	-2.594,00	-4.000	-4.000	-4.000	-4.000	-4.000
		42210000 Unterhaltung des beweglichen Vermögens	0,00	-300	-300	-300	-300	-300
		42220000 Erwerb von geringwertigen Vermögensgegenständen	0,00	-300	-300	-300	-300	-300
		42611000 Aus- und Fortbildung, Umschulung	-20,00	-400	-400	-400	-400	-400
		42711000 EDV-Aufwendungen	-2.574,00	-3.000	-3.000	-3.000	-3.000	-3.000
18	-	Sonstige ordentliche Aufwendungen	-912,64	-1.300	-1.300	-1.300	-1.300	-1.300
		44290000 Sonstige Aufwendungen für die Inanspruchnahme von Rechten und Diensten	-90,00	-100	-100	-100	-100	-100
		44311000 Bürobedarf	0,00	-200	-100	-100	-100	-100
		44312000 Bücher und Zeitschriften	-798,74	-900	-1.000	-1.000	-1.000	-1.000
		44314000 Reisekosten	-23,90	-100	-100	-100	-100	-100
19	=	Anteilige ordentliche Aufwendungen (Summe aus Nummern 12 bis 18)	-3.506,64	-5.300	-5.300	-5.300	-5.300	-5.300
20	=	Anteiliges veranschlagtes ordentliches Ergebnis (Saldo aus Nummern 11 und 19)	-1.442,84	-3.800	-3.300	-3.300	-3.300	-3.300
22	-	Aufwendungen für interne Leistungen	-11.102,74	-13.400	-18.000	-18.400	-18.800	-19.300
		48113000 Aufwendungen aus internen Leistungsbeziehungen	0,00	-800	0	0	0	0
		Steuerung 11.10						
		48114000 Aufwendungen aus internen Leistungsbeziehungen	-11.011,64	-12.400	-17.800	-18.200	-18.600	-19.000
		Steuerungsunterstützung 11.12						
		48115000 Aufwendungen aus internen Leistungsbeziehungen	-91,10	-200	-200	-200	-200	-300
		Finanzverwaltung, Kasse 11.22						
24	=	Veranschlagtes kalkulatorisches Ergebnis (Saldo aus Nummern 21 bis 23)	-11.102,74	-13.400	-18.000	-18.400	-18.800	-19.300
25	=	Veranschlagter Nettoressourcenbedarf Gesamtergebnis (Summe aus Nummern 20 und 24)	-12.545,58	-17.200	-21.300	-21.700	-22.100	-22.600

*** Ende der Liste "Teilergebnishaushalt einschließlich Finanzplanung"



Gemeinde: 00 Gemeinde Mühlingen

Teilhaushalt 2 Kommunale Leistungen
Leistung 1223000000 Personenstandswesen

Nr.		Ergebnis	Ansatz		Planung		Planung	
			Vorvorjahr	Vorjahr	Haushaltsjahr	Haushaltsjahr +1	Haushaltsjahr +2	Haushaltsjahr +3
			2024	2025	2026	2027	2028	2029
			EUR	EUR	EUR	EUR	EUR	EUR
		1	2	3	4	5	6	
1	+	Summe der Einzahlungen aus laufender Verwaltungstätigkeit (ohne außerordentliche zahlungswirksame Erträge aus Vermögensveräußerung)	2.063,80	1.500	2.000	2.000	2.000	2.000
		63110000 Einzahlungen aus Verwaltungsgebühren	2.063,80	1.500	2.000	2.000	2.000	2.000
2	-	Summe der Auszahlungen aus laufender Verwaltungstätigkeit	-3.486,24	-5.300	-5.300	-5.300	-5.300	-5.300
		72210000 Unterhaltung des beweglichen Vermögens	0,00	-300	-300	-300	-300	-300
		72220000 Erwerb von geringwertigen Vermögensgegenständen, sofern nicht in speziellerem Konto zu verbuchen	0,00	-300	-300	-300	-300	-300
		72611000 Aus- und Fortbildung, Umschulung	-20,00	-400	-400	-400	-400	-400
		72711000 EDV-Aufwendungen	-2.553,60	-3.000	-3.000	-3.000	-3.000	-3.000
		74290000 Sonstige Auszahlungen für die Inanspruchnahme von Rechten und Diensten	-90,00	-100	-100	-100	-100	-100
		74311000 Bürobedarf	0,00	-200	-100	-100	-100	-100
		74312000 Bücher und Zeitschriften	-798,74	-900	-1.000	-1.000	-1.000	-1.000
		74314000 Reisekosten	-23,90	-100	-100	-100	-100	-100
3	=	Anteiliger Zahlungsmittelüberschuss/-bedarf des Ergebnishaushalts (Saldo aus Nummern 1 und 2)	-1.422,44	-3.800	-3.300	-3.300	-3.300	-3.300
18	=	Anteiliger veranschlagter Finanzierungsmittelüberschuss/-bedarf (Saldo aus Nummern 3 und 17)	-1.422,44	-3.800	-3.300	-3.300	-3.300	-3.300

*** Ende der Liste "Teilfinanzhaushalt einschließlich Finanzplanung" ***



Teilergebnishaushalt einschließlich Finanzplanung 2026

Gemeinde: 00 Gemeinde Mühlingen

Teilhaushalt 2 Kommunale Leistungen
Leistung 126000000 Allgemeiner Brandschutz

Produktbeschreibung

Brandbekämpfung, Rettung von Menschen und Tieren aus Notlagen, Bekämpfung von allgemeinen Störungen der öffentlichen Sicherheit und Ordnung außerhalb der polizeilichen Zuständigkeit

Nr.		Ergebnis	Ansatz	Ansatz	Planung	Planung	Planung	
			Vorvorjahr	Vorjahr	Haushaltsjahr	Haushaltsjahr +1	Haushaltsjahr +2	Haushaltsjahr +3
			2024	2025	2026	2027	2028	2029
			EUR	EUR	EUR	EUR	EUR	EUR
		1	2	3	4	5	6	
2	+	Zuweisungen und Zuwendungen, Umlagen	20.417,95	9.000	9.800	9.800	9.800	9.800
		31410000 Zuweisungen und Zuschüsse für laufende Zwecke vom Land	9.540,00	9.000	9.800	9.800	9.800	9.800
		31470000 Zuweisungen und Zuschüsse für laufende Zwecke von privaten Unternehmen	10.877,95	0	0	0	0	0
3	+	Aufgelöste Investitionszuwendungen und -beiträge	27.024,00	27.000	24.400	2.000	21.500	19.900
		31610000 Erträge aus der Auflösung von Sonderposten aus Zuwendungen	27.024,00	27.000	24.400	2.000	21.500	19.900
6	+	Sonstige privatrechtliche Leistungsentgelte	1.013,15	600	600	600	600	600
		34610000 Sonstige privatrechtliche Leistungsentgelte	1.013,15	600	600	600	600	600
7	+	Kostenerstattungen und Kostenumlagen	1.011,00	0	0	0	0	0
		34870000 Kostenerstattungen, Kostenersätze	1.011,00	0	0	0	0	0
11	=	Anteilige ordentliche Erträge (Summe aus Nummern 1 bis 10)	49.466,10	36.600	34.800	12.400	31.900	30.300
14	-	Aufwendungen für Sach- und Dienstleistungen	-61.526,04	-74.700	-82.400	-61.500	-61.600	-61.900
		42110000 Unterhaltung der Grundstücke und baulichen Anlagen	-2.729,86	-5.000	-5.000	-5.000	-5.000	-5.000
		42210000 Unterhaltung des beweglichen Vermögens davon Atemschutzgeräteprüfung 6.000 €	-2.761,32	-7.000	-11.000	-8.000	-8.000	-8.000
		42220000 Erwerb von geringwertigen Vermögensgegenständen davon 10 Funneldeempfänger je 300 €	-7.318,82	-7.000	-9.000	-5.500	-5.500	-5.500
		42410100 Aufwand für Strom	-538,80	-700	-700	-700	-700	-800
		42410200 Aufwand für Heizung	-5.803,94	-7.000	-7.100	-7.300	-7.400	-7.600
		42410300 Gebäudeversicherung	-291,16	-400	-1.000	-400	-400	-400
		42410400 Wasser- und Abwassergebühren	-393,22	-500	-500	-500	-500	-500
		42410600 Aufwand für Reinigung	0,00	-100	-100	-100	-100	-100
		42510000 Haltung von Fahrzeugen	-11.806,73	-15.000	-18.000	-18.000	-18.000	-18.000
		42611000 Aus- und Fortbildung, Umschulung zzgl. G 26 Untersuchungen (Atemschutz)	-8.076,26	-4.000	-6.000	-6.000	-6.000	-6.000
		42612000 Dienst- und Schutzkleidung	-21.805,93	-13.000	-9.000	-9.000	-9.000	-9.000
		42711000 EDV-Aufwendungen	0,00	-1.000	-1.000	-1.000	-1.000	-1.000
		42910000 Aufwendungen für sonstige Dienstleistungen Erstellung Feuewehrbedarfsplan (Extern), GR-Beschluss vom 04.11.2025	0,00	-14.000	-14.000	0	0	0
15	-	Abschreibungen	-54.849,00	-56.600	-44.800	-39.500	-38.300	-32.400
		47110000 Abschreibungen auf immaterielle Vermögensgegenstände und Sachvermögen	-54.849,00	-56.600	-44.800	-39.500	-38.300	-32.400
17	-	Transferaufwendungen	-6.190,00	-9.500	-9.500	-9.500	-9.500	-9.500
		43180000 Zuweisungen an übrige Bereiche Höherer Aufwand Neufassung Entschädigungssatzung vom 23.04.2024	-6.190,00	-9.500	-9.500	-9.500	-9.500	-9.500



Teilergebnishaushalt einschließlich Finanzplanung 2026

Gemeinde: 00 Gemeinde Mühlingen

Teilhaushalt 2 Kommunale Leistungen
Leistung 126000000 Allgemeiner Brandschutz

Nr.		Ergebnis	Ansatz		Planung			
			Vorvorjahr	Vorjahr	Haushaltsjahr	Haushaltsjahr +1	Haushaltsjahr +2	Haushaltsjahr +3
			2024	2025	2026	2027	2028	2029
			EUR	EUR	EUR	EUR	EUR	EUR
		1	2	3	4	5	6	
18	-	Sonstige ordentliche Aufwendungen	-17.426,42	-23.100	-22.700	-22.700	-22.700	-22.700
		44210000 Aufwendungen für ehrenamtliche und sonstige Tätigkeit	-2.425,63	-5.000	-5.000	-5.000	-5.000	-5.000
		44211000 Aufwendungen für ehrenamtliche Tätigkeit (Feuerwehreinsätze)	-1.246,75	-5.000	-5.000	-5.000	-5.000	-5.000
		44290000 Sonstige Aufwendungen für die Inanspruchnahme von Rechten und Diensten	-943,80	-1.000	-1.000	-1.000	-1.000	-1.000
		Mitgliedsbeiträge (Kreisfeuerverband)						
		44312000 Bücher und Zeitschriften	-434,30	-600	-600	-600	-600	-600
		44313000 Post- und Telekommunikationsdienstleistungen	-297,00	-400	-400	-400	-400	-400
		Vertrag Alarmierung mit Alamos						
		44314000 Reisekosten	0,00	-200	-200	-200	-200	-200
		44410000 Betriebliche Steueraufwendungen	-2.223,94	-3.900	-3.000	-3.000	-3.000	-3.000
		44570000 Erstattungen für Aufwendungen von Dritten aus laufender Verwaltungstätigkeiten an private Unternehmen	-7.867,78	-5.000	-5.000	-5.000	-5.000	-5.000
		Feuerwehreinsätze						
		44910000 Weitere sonstige Aufwendungen aus laufender Verwaltungstätigkeit	-1.987,22	-2.000	-2.500	-2.500	-2.500	-2.500
19	=	Anteilige ordentliche Aufwendungen (Summe aus Nummern 12 bis 18)	-139.991,46	-163.900	-159.400	-133.200	-132.100	-126.500
20	=	Anteiliges veranschlagtes ordentliches Ergebnis (Saldo aus Nummern 11 und 19)	-90.525,36	-127.300	-124.600	-120.800	-100.200	-96.200
22	-	Aufwendungen für interne Leistungen	-7.074,51	-9.400	-7.800	-8.000	-8.100	-8.300
		48112000 Aufwendungen aus internen Leistungsbeziehungen	-229,53	-500	-300	-300	-300	-300
		Bauhof 11.25						
		48113000 Aufwendungen aus internen Leistungsbeziehungen	-2.875,84	-3.300	-1.700	-1.700	-1.700	-1.800
		Steuerung 11.10						
		48114000 Aufwendungen aus internen Leistungsbeziehungen	0,00	-700	-800	-800	-800	-800
		Steuerungsunterstützung 11.12						
		48115000 Aufwendungen aus internen Leistungsbeziehungen	-3.969,14	-4.900	-5.000	-5.200	-5.300	-5.400
		Finanzverwaltung, Kasse 11.22						
24	=	Veranschlagtes kalkulatorisches Ergebnis (Saldo aus Nummern 21 bis 23)	-7.074,51	-9.400	-7.800	-8.000	-8.100	-8.300
25	=	Veranschlagter Nettoressourcenbedarf Gesamtergebnis (Summe aus Nummern 20 und 24)	-97.599,87	-136.700	-132.400	-128.800	-108.300	-104.500

*** Ende der Liste "Teilergebnishaushalt einschließlich Finanzplanung"



Gemeinde: 00 Gemeinde Mühlingen

Teilhaushalt 2 **Kommunale Leistungen**
Leistung 1260000000 **Allgemeiner Brandschutz**

Nr.		Ergebnis	Ansatz		Planung		Planung	
			Vorvorjahr	Vorjahr	Haushaltsjahr	Haushaltsjahr +1	Haushaltsjahr +2	Haushaltsjahr +3
			2024	2025	2026	2027	2028	2029
			EUR	EUR	EUR	EUR	EUR	EUR
		1	2	3	4	5	6	
1	+	Summe der Einzahlungen aus laufender Verwaltungstätigkeit (ohne außerordentliche zahlungswirksame Erträge aus Vermögensveräußerung)	22.442,10	9.600	10.400	10.400	10.400	10.400
		61410000 Zuweisungen und Zuschüsse für laufende Zwecke vom Land	9.540,00	9.000	9.800	9.800	9.800	9.800
		61470000 Zuweisungen und Zuschüsse für laufende Zwecke von privaten Unternehmen	10.877,95	0	0	0	0	0
		64610000 Einzahlungen aus sonstigen privatrechtlichen Leistungsentgelten	1.013,15	600	600	600	600	600
		64870000 Erstattungen von privaten Unternehmen	1.011,00	0	0	0	0	0
2	-	Summe der Auszahlungen aus laufender Verwaltungstätigkeit	-93.415,23	-107.300	-114.600	-93.700	-93.800	-94.100
		72110000 Unterhaltung der Grundstücke und baulichen Anlagen	-3.432,27	-5.000	-5.000	-5.000	-5.000	-5.000
		72210000 Unterhaltung des beweglichen Vermögens davon Atemschutzgeräteprüfung 6.000 €	-5.380,80	-7.000	-11.000	-8.000	-8.000	-8.000
		72220000 Erwerb von geringwertigen Vermögensgegenständen, sofern nicht in speziellerem Konto zu verbuchen davon 10 Funneldeempfänger je 300 €	-7.301,92	-7.000	-9.000	-5.500	-5.500	-5.500
		72410100 Auszahlungen für Strom	-546,70	-700	-700	-700	-700	-800
		72410200 Auszahlungen für Heizung	-7.158,20	-7.000	-7.100	-7.300	-7.400	-7.600
		72410300 Gebäudeversicherung	-291,16	-400	-1.000	-400	-400	-400
		72410400 Wasser- und Abwassergebühren	-393,22	-500	-500	-500	-500	-500
		72410600 Auszahlungen für Reinigung	0,00	-100	-100	-100	-100	-100
		72510000 Haltung von Fahrzeugen	-11.845,12	-15.000	-18.000	-18.000	-18.000	-18.000
		72611000 Aus- und Fortbildung, Umschulung zzgl. G 26 Untersuchungen (Atemschutz)	-8.236,99	-4.000	-6.000	-6.000	-6.000	-6.000
		72612000 Dienst- und Schutzkleidung	-21.805,93	-13.000	-9.000	-9.000	-9.000	-9.000
		72711000 EDV-Aufwendungen	0,00	-1.000	-1.000	-1.000	-1.000	-1.000
		72910000 Auszahlungen für sonstige Dienstleistungen Erstellung Feuehrbedarfsplan (Extern), GR-Beschluss vom 04.11.2025	0,00	-14.000	-14.000	0	0	0
		73180000 Zuweisungen und Zuschüsse für laufende Zwecke an übrige Bereiche Höherer Aufwand Neufassung Entschädigungssatzung vom 23.04.2024	-7.990,00	-9.500	-9.500	-9.500	-9.500	-9.500
		74210000 Auszahlungen für ehrenamtliche und sonstige Tätigkeit	-5.278,88	-10.000	-10.000	-10.000	-10.000	-10.000
		74290000 Sonstige Auszahlungen für die Inanspruchnahme von Rechten und Diensten Mitgliedsbeiträge (Kreisfeuerverband)	-943,80	-1.000	-1.000	-1.000	-1.000	-1.000
		74312000 Bücher und Zeitschriften	-434,30	-600	-600	-600	-600	-600
		74313000 Post- und Telekommunikationsdienstleistungen Vertrag Alarmierung mit Alamos	-297,00	-400	-400	-400	-400	-400
		74314000 Reisekosten	0,00	-200	-200	-200	-200	-200
		74410000 Steuern, Versicherungen, Schadensfälle	-2.223,94	-3.900	-3.000	-3.000	-3.000	-3.000
		74570000 Erstattungen an private Unternehmen Feuerwehreinsätze	-7.867,78	-5.000	-5.000	-5.000	-5.000	-5.000



Gemeinde: 00 Gemeinde Mühlingen

Teilhaushalt 2 Kommunale Leistungen
 Leistung 1260000000 Allgemeiner Brandschutz

Nr.		Ergebnis Vorvorjahr	Ansatz Vorjahr	Ansatz Haushaltsjahr	Planung	Planung	Planung
					Haushaltsjahr	Haushaltsjahr	Haushaltsjahr
					+1	+2	+3
					2027	2028	2029
		EUR	EUR	EUR	EUR	EUR	EUR
		1	2	3	4	5	6
	74910000 Weitere sonstige Auszahlungen aus laufender Verwaltungstätigkeit	-1.987,22	-2.000	-2.500	-2.500	-2.500	-2.500
3	= Anteiliger Zahlungsmittelüberschuss/-bedarf des Ergebnishaushalts (Saldo aus Nummern 1 und 2)	-70.973,13	-97.700	-104.200	-83.300	-83.400	-83.700
4	+ Einzahlungen aus Investitionszuwendungen	0,00	13.900	0	0	0	0
	68110000 Investitionszuweisungen vom Land	0,00	13.900	0	0	0	0
	Zuwendungen MLF Ausgleichstock und VwV Z-Feu						
9	= Einzahlungen aus Investitionstätigkeit (Summe aus Nummern 4 bis 8)	0,00	13.900	0	0	0	0
12	- Auszahlungen für den Erwerb von beweglichem Sachvermögen	-2.158,00	-85.000	-5.000	-5.000	-5.000	-5.000
	78312720 Auszahlungen für den Erwerb von Betriebs- und Geschäftsausstattung	-2.158,00	-85.000	-5.000	-5.000	-5.000	-5.000
16	= Auszahlungen aus Investitionstätigkeit (Summe aus Nummern 10 bis 15)	-2.158,00	-85.000	-5.000	-5.000	-5.000	-5.000
17	= Anteiliger veranschlagter Finanzierungsmittelüberschuss/-bedarf aus Investitionstätigkeit (Saldo aus Nummern 9 und 16)	-2.158,00	-71.100	-5.000	-5.000	-5.000	-5.000
18	= Anteiliger veranschlagter Finanzierungsmittelüberschuss/-bedarf (Saldo aus Nummern 3 und 17)	-73.131,13	-168.800	-109.200	-88.300	-88.400	-88.700

*** Ende der Liste "Teilfinanzhaushalt einschließlich Finanzplanung" ***



Teilergebnishaushalt einschließlich Finanzplanung 2026

Gemeinde: 00 Gemeinde Mühlingen

Teilhaushalt 2 Kommunale Leistungen
Leistung 128002000 Bevölkerungsschutz

Nr.		Ergebnis	Ansatz		Planung			
			Vorvorjahr	Vorjahr	Haushaltsjahr	Haushaltsjahr +1	Haushaltsjahr +2	Haushaltsjahr +3
			2024	2025	2026	2027	2028	2029
			EUR	EUR	EUR	EUR	EUR	EUR
1	2	3	4	5	6			
3	+	Aufgelöste Investitionszuwendungen und -beiträge 31610000 Erträge aus der Auflösung von Sonderposten aus Zuwendungen	4.037,00 4.037,00	4.000 4.000	4.000 4.000	4.000 4.000	4.000 4.000	4.000 4.000
11	=	Anteilige ordentliche Erträge (Summe aus Nummern 1 bis 10)	4.037,00	4.000	4.000	4.000	4.000	4.000
15	-	Abschreibungen 47110000 Abschreibungen auf immaterielle Vermögensgegenstände und Sachvermögen	-5.196,00 -5.196,00	-5.200 -5.200	-5.200 -5.200	-5.200 -5.200	-5.200 -5.200	-5.200 -5.200
19	=	Anteilige ordentliche Aufwendungen (Summe aus Nummern 12 bis 18)	-5.196,00	-5.200	-5.200	-5.200	-5.200	-5.200
20	=	Anteiliges veranschlagtes ordentliches Ergebnis (Saldo aus Nummern 11 und 19)	-1.159,00	-1.200	-1.200	-1.200	-1.200	-1.200
22	-	Aufwendungen für interne Leistungen 48115000 Aufwendungen aus internen Leistungsbeziehungen Finanzverwaltung, Kasse 11.22	-2,68 -2,68	0 0	0 0	0 0	0 0	0 0
24	=	Veranschlagtes kalkulatorisches Ergebnis (Saldo aus Nummern 21 bis 23)	-2,68	0	0	0	0	0
25	=	Veranschlagter Nettoressourcenbedarf Gesamtergebnis (Summe aus Nummern 20 und 24)	-1.161,68	-1.200	-1.200	-1.200	-1.200	-1.200

*** Ende der Liste "Teilergebnishaushalt einschließlich Finanzplanung"



Gemeinde: 00 Gemeinde Mühlingen

Teilhaushalt 2 Kommunale Leistungen
Leistung 1280020000 Bevölkerungsschutz

Nr.		Ergebnis Vorvorjahr	Ansatz Vorjahr	Ansatz Haushaltsjahr	Planung Haushaltsjahr +1	Planung Haushaltsjahr +2	Planung Haushaltsjahr +3						
								2024	2025	2026	2027	2028	2029
								EUR	EUR	EUR	EUR	EUR	EUR
								1	2	3	4	5	6
4	+	Einzahlungen aus Investitionszuwendungen <i>68100000 Investitionszuweisungen vom Bund</i>	43.400,00 43.400,00	0 0	0 0	0 0	0 0	0 0					
9	=	Einzahlungen aus Investitionstätigkeit (Summe aus Nummern 4 bis 8)	43.400,00	0	0	0	0	0					
16	=	Auszahlungen aus Investitionstätigkeit (Summe aus Nummern 10 bis 15)	0,00	0	0	0	0	0					
17	=	Anteiliger veranschlagter Finanzierungsmittelüberschuss/-bedarf aus Investitionstätigkeit (Saldo aus Nummern 9 und 16)	43.400,00	0	0	0	0	0					
18	=	Anteiliger veranschlagter Finanzierungsmittelüberschuss/-bedarf (Saldo aus Nummern 3 und 17)	43.400,00	0	0	0	0	0					

*** Ende der Liste "Teilfinanzhaushalt einschließlich Finanzplanung" ***



Teilergebnishaushalt einschließlich Finanzplanung 2026

Gemeinde: 00 Gemeinde Mühlingen

Teilhaushalt 2 Kommunale Leistungen
Leistung 2110011000 Grundschule Mühlingen**Produktbeschreibung**

Sicherstellung des Schul- und Unterrichtsbetriebes, Schaffung der sächlichen und personellen Voraussetzungen für den Grundschulbetrieb als Schulträger

Nr.		Ergebnis	Ansatz	Ansatz	Planung	Planung	Planung	
			Vorvorjahr	Vorjahr	Haushaltsjahr	Haushaltsjahr	Haushaltsjahr	
			2024	2025	2026	2027	2028	2029
			EUR	EUR	EUR	EUR	EUR	EUR
		1	2	3	4	5	6	
2	+	Zuweisungen und Zuwendungen, Umlagen	1.400,00	0	600	600	600	600
		31420000 Zuweisungen und Zuschüsse für laufende Zwecke von Gemeinden und Gemeindeverbänden	1.400,00	0	600	600	600	600
3	+	Aufgelöste Investitionszuwendungen und -beiträge	7.768,00	7.700	7.700	7.700	6.900	6.900
		31610000 Erträge aus der Auflösung von Sonderposten aus Zuwendungen	7.768,00	7.700	7.700	7.700	6.900	6.900
11	=	Anteilige ordentliche Erträge (Summe aus Nummern 1 bis 10)	9.168,00	7.700	8.300	8.300	7.500	7.500
12	-	Personalaufwendungen	-25.610,30	-26.200	-27.800	-28.600	-29.400	-30.200
		40120000 Dienstaufwendungen Arbeitnehmer Sekretariat und Reinigung	-19.639,86	-20.000	-21.000	-21.500	-22.000	-22.500
		40220000 Beiträge zu Versorgungskassen Arbeitnehmer	-1.640,29	-1.700	-1.800	-1.900	-2.000	-2.100
		40320000 Beiträge zur gesetzlichen Sozialversicherung für Beschäftigte	-4.330,15	-4.500	-5.000	-5.200	-5.400	-5.600
14	-	Aufwendungen für Sach- und Dienstleistungen	-82.017,72	-75.800	-75.400	-77.000	-77.600	-78.200
		42110000 Unterhaltung der Grundstücke und baulichen Anlagen	-22.501,16	-12.000	-12.000	-12.000	-12.000	-12.000
		42210000 Unterhaltung des beweglichen Vermögens	0,00	-2.000	-2.000	-2.000	-2.000	-2.000
		42211000 Unterhaltung des beweglichen Vermögens (Etat)	-971,26	-2.000	-2.000	-2.000	-2.000	-2.000
		42220000 Erwerb von geringwertigen Vermögensgegenständen	-11.707,82	-3.000	-2.000	-3.000	-3.000	-3.000
		42221000 Erwerb von geringwertigen Vermögensgegenständen (Schuletat)	0,00	-1.000	-2.000	-2.000	-2.000	-2.000
		42320000 Leasing	-3.001,36	-3.000	-3.000	-3.000	-3.000	-3.000
		42410100 Aufwand für Strom	-2.307,65	-2.500	-2.600	-2.600	-2.700	-2.700
		42410200 Aufwand für Heizung	-5.570,94	-7.000	-7.100	-7.300	-7.400	-7.600
		42410300 Gebäudeversicherung	-662,59	-700	-700	-700	-700	-800
		42410400 Wasser- und Abwassergebühren	-1.155,46	-1.800	-1.800	-1.900	-1.900	-1.900
		42410500 Müllgebühren	-542,00	-600	-600	-600	-600	-600
		42410600 Aufwand für Reinigung Reinigungsleistung des Schulbereichs in der Halle durch Fremdfirma	-14.795,32	-16.000	-16.300	-16.600	-17.000	-17.300
		42714000 Sonstiger Bedarf (Schuletat)	-3.467,80	-2.300	-2.300	-2.300	-2.300	-2.300
		42740000 Lehr- und Unterrichtsmittel (Schuletat)	-778,69	-2.900	-3.000	-3.000	-3.000	-3.000
		42750000 Lernmittel (Schuletat)	-8.117,69	-10.000	-12.000	-12.000	-12.000	-12.000
		42910000 Aufwendungen für sonstige Dienstleistungen Sonderfahrten, höherer Aufwand wg. Fahrten zum Schwimmunterricht	-6.437,98	-9.000	-6.000	-6.000	-6.000	-6.000
15	-	Abschreibungen	-14.909,23	-14.700	-14.200	-14.100	-12.700	-12.600



Teilergebnishaushalt einschließlich Finanzplanung 2026

Gemeinde: 00 Gemeinde Mühlingen

Teilhaushalt 2 Kommunale Leistungen
Leistung 2110011000 Grundschule Mühlingen

Nr.		Ergebnis	Ansatz		Planung			
			Vorvorjahr	Vorjahr	Haushaltsjahr	Haushaltsjahr +1	Haushaltsjahr +2	Haushaltsjahr +3
			2024	2025	2026	2027	2028	2029
			EUR	EUR	EUR	EUR	EUR	EUR
		1	2	3	4	5	6	
17	-	47110000 Abschreibungen auf immaterielle Vermögensgegenstände und Sachvermögen	-14.909,23	-14.700	-14.200	-14.100	-12.700	-12.600
		Transferaufwendungen	-1.400,00	-1.200	-1.200	-1.200	-1.200	-1.200
		43120000 Zuweisungen an Gemeinden und Gemeindeverbände	-1.400,00	-1.200	-1.200	-1.200	-1.200	-1.200
18	-	Sonstige ordentliche Aufwendungen	-30.214,13	-37.200	-46.700	-40.700	-40.700	-40.700
		44311000 Bürobedarf	-4.044,38	-6.800	-6.800	-6.800	-6.800	-6.800
		44312000 Bücher und Zeitschriften (Schulelat)	-222,78	-400	-400	-400	-400	-400
		44313000 Post- und Telekommunikationsdienstleistungen (Schulelat)	-2.611,73	-2.000	-2.000	-2.000	-2.000	-2.000
		44410000 Betriebliche Steueraufwendungen (Schülerunfallversicherung)	-16.120,00	-17.000	-17.500	-17.500	-17.500	-17.500
		44560000 Erstattungen für Aufwendungen von Dritten aus laufender Verwaltungstätigkeiten an sonstige öffentliche Sonderrechnungen	-6.620,43	-9.000	-18.000	-12.000	-12.000	-12.000
		zwei FJS-Stellen						
		44910000 Weitere sonstige Aufwendungen aus laufender Verwaltungstätigkeit (Schulelat)	-594,81	-2.000	-2.000	-2.000	-2.000	-2.000
19	=	Anteilige ordentliche Aufwendungen (Summe aus Nummern 12 bis 18)	-154.151,38	-155.100	-165.300	-161.600	-161.600	-162.900
20	=	Anteiliges veranschlagtes ordentliches Ergebnis (Saldo aus Nummern 11 und 19)	-144.983,38	-147.400	-157.000	-153.300	-154.100	-155.400
22	-	Aufwendungen für interne Leistungen	-14.172,08	-16.400	-15.500	-15.700	-15.900	-16.200
		48111000 Aufwendungen aus internen Leistungsbeziehungen Personalwesen 11.21	-795,07	-1.300	-1.200	-1.200	-1.200	-1.200
		48112000 Aufwendungen aus internen Leistungsbeziehungen Bauhof 11.25	-3.952,63	-3.700	-4.600	-4.600	-4.500	-4.600
		48113000 Aufwendungen aus internen Leistungsbeziehungen Steuerung 11.10	-4.313,75	-5.000	-3.300	-3.400	-3.500	-3.600
		48114000 Aufwendungen aus internen Leistungsbeziehungen Steuerungsunterstützung 11.12	-1.699,42	-1.900	-2.100	-2.100	-2.200	-2.200
		48115000 Aufwendungen aus internen Leistungsbeziehungen Finanzverwaltung, Kasse 11.22	-3.411,21	-4.500	-4.300	-4.400	-4.500	-4.600
24	=	Veranschlagtes kalkulatorisches Ergebnis (Saldo aus Nummern 21 bis 23)	-14.172,08	-16.400	-15.500	-15.700	-15.900	-16.200
25	=	Veranschlagter Nettoressourcenbedarf Gesamtergebnis (Summe aus Nummern 20 und 24)	-159.155,46	-163.800	-172.500	-169.000	-170.000	-171.600

*** Ende der Liste "Teilergebnishaushalt einschließlich Finanzplanung"


Gemeinde: 00 Gemeinde Mühlingen
Teilhaushalt 2 Kommunale Leistungen
Leistung 2110011000 Grundschule Mühlingen

Nr.		Ergebnis	Ansatz		Planung		Planung	
			Vorvorjahr	Vorjahr	Haushaltsjahr	Haushaltsjahr +1	Haushaltsjahr +2	Haushaltsjahr +3
			2024	2025	2026	2027	2028	2029
			EUR	EUR	EUR	EUR	EUR	EUR
		1	2	3	4	5	6	
1	+	Summe der Einzahlungen aus laufender Verwaltungstätigkeit (ohne außerordentliche zahlungswirksame Erträge aus Vermögensveräußerung)	1.400,00	0	600	600	600	600
		61420000 Zuweisungen und Zuschüsse für laufende Zwecke von Gemeinden und Gemeindeverbänden	1.400,00	0	600	600	600	600
2	-	Summe der Auszahlungen aus laufender Verwaltungstätigkeit	-141.151,40	-140.400	-151.100	-147.500	-148.900	-150.300
		70120000 Entgelte und ähnliche Leistungen für Beschäftigte Sekretariat und Reinigung	-20.514,86	-20.000	-21.000	-21.500	-22.000	-22.500
		70220000 Beiträge zur Versorgungskassen für Beschäftigte	-1.712,82	-1.700	-1.800	-1.900	-2.000	-2.100
		70320000 Beiträge zur gesetzlichen Sozialversicherung für Beschäftigte	-4.540,59	-4.500	-5.000	-5.200	-5.400	-5.600
		72110000 Unterhaltung der Grundstücke und baulichen Anlagen	-22.501,16	-12.000	-12.000	-12.000	-12.000	-12.000
		72210000 Unterhaltung des beweglichen Vermögens	0,00	-2.000	-2.000	-2.000	-2.000	-2.000
		72211000 Unterhaltung des beweglichen Vermögens (Etat)	-971,26	-2.000	-2.000	-2.000	-2.000	-2.000
		72220000 Erwerb von geringwertigen Vermögensgegenständen, sofern nicht in speziellerem Konto zu verbuchen	-11.707,82	-3.000	-2.000	-3.000	-3.000	-3.000
		72221000 Erwerb von geringwertigen Vermögensgegenständen (Etat)	0,00	-1.000	-2.000	-2.000	-2.000	-2.000
		72320000 Leasing	-3.001,36	-3.000	-3.000	-3.000	-3.000	-3.000
		72410100 Auszahlungen für Strom	-1.358,33	-2.500	-2.600	-2.600	-2.700	-2.700
		72410200 Auszahlungen für Heizung	-7.494,80	-7.000	-7.100	-7.300	-7.400	-7.600
		72410300 Gebäudeversicherung	-662,59	-700	-700	-700	-700	-800
		72410400 Wasser- und Abwassergebühren	-1.155,46	-1.800	-1.800	-1.900	-1.900	-1.900
		72410500 Müllgebühren	-542,00	-600	-600	-600	-600	-600
		72410600 Auszahlungen für Reinigung Reinigungsleistung des Schulbereichs in der Halle durch Fremdfirma	-14.660,01	-16.000	-16.300	-16.600	-17.000	-17.300
		72714000 Sonstiger Bedarf (Schuletat)	-2.531,80	-2.300	-2.300	-2.300	-2.300	-2.300
		72740000 Lehr- und Unterrichtsmaterial (Schuletat)	-778,69	-2.900	-3.000	-3.000	-3.000	-3.000
		72750000 Lernmittel (Schuletat)	-8.117,69	-10.000	-12.000	-12.000	-12.000	-12.000
		72910000 Auszahlungen für sonstige Dienstleistungen Sonderfahrten, höherer Aufwand wg. Fahrten zum Schwimmunterricht	-6.437,98	-9.000	-6.000	-6.000	-6.000	-6.000
		73120000 Zuweisungen und Zuschüsse für laufende Zwecke an Gemeinden und Gemeindeverbände	-1.400,00	-1.200	-1.200	-1.200	-1.200	-1.200
		74311000 Bürobedarf	-4.044,38	-6.800	-6.800	-6.800	-6.800	-6.800
		74312000 Bücher und Zeitschriften (Schuletat)	-222,78	-400	-400	-400	-400	-400
		74313000 Post- und Telekommunikationsdienstleistungen (Schuletat)	-2.611,82	-2.000	-2.000	-2.000	-2.000	-2.000
		74410000 Steuern, Versicherungen, Schadensfälle (Schülerunfallversicherung)	-16.120,00	-17.000	-17.500	-17.500	-17.500	-17.500



Gemeinde: 00 Gemeinde Mühlingen

Teilhaushalt 2 Kommunale Leistungen
Leistung 2110011000 Grundschule Mühlingen

Nr.		Ergebnis	Ansatz	Ansatz	Planung	Planung	Planung
		Vorvorjahr	Vorjahr	Haushaltsjahr	Haushaltsjahr +1	Haushaltsjahr +2	Haushaltsjahr +3
		2024	2025	2026	2027	2028	2029
		EUR	EUR	EUR	EUR	EUR	EUR
		1	2	3	4	5	6
	74560000 Erstattungen an sonstige öffentliche Sonderrechnungen zwei FJS-Stellen	-7.387,39	-9.000	-18.000	-12.000	-12.000	-12.000
	74910000 Weitere sonstige Auszahlungen aus laufender Verwaltungstätigkeit (Schuletat)	-675,81	-2.000	-2.000	-2.000	-2.000	-2.000
3	= Anteiliger Zahlungsmittelüberschuss/-bedarf des Ergebnishaushalts (Saldo aus Nummern 1 und 2)	-139.751,40	-140.400	-150.500	-146.900	-148.300	-149.700
9	= Einzahlungen aus Investitionstätigkeit (Summe aus Nummern 4 bis 8)	0,00	0	0	0	0	0
12	- Auszahlungen für den Erwerb von beweglichem Sachvermögen	-7.484,23	-3.000	-23.000	-3.000	-3.000	-3.000
	78312720 Auszahlungen für den Erwerb von Betriebs- und Geschäftsausstattung	-7.484,23	-3.000	-23.000	-3.000	-3.000	-3.000
16	= Auszahlungen aus Investitionstätigkeit (Summe aus Nummern 10 bis 15)	-7.484,23	-3.000	-23.000	-3.000	-3.000	-3.000
17	= Anteiliger veranschlagter Finanzierungsmittelüberschuss/-bedarf aus Investitionstätigkeit (Saldo aus Nummern 9 und 16)	-7.484,23	-3.000	-23.000	-3.000	-3.000	-3.000
18	= Anteiliger veranschlagter Finanzierungsmittelüberschuss/-bedarf (Saldo aus Nummern 3 und 17)	-147.235,63	-143.400	-173.500	-149.900	-151.300	-152.700

*** Ende der Liste "Teilfinanzhaushalt einschließlich Finanzplanung" ***



Teilergebnishaushalt einschließlich Finanzplanung 2026

Gemeinde: 00 Gemeinde Mühlingen

Teilhaushalt 2 Kommunale Leistungen
Leistung 2110012000 Verlässliche Grundschule

Produktbeschreibung

Außerschulische Betreuung vor und nach dem Unterricht innerhalb gewisser Kernzeiten gegen Entgelt durch freizeitbezogene und spielerische Aktivitäten, Ferienbetreuung

Nr.		Ergebnis	Ansatz		Planung	Planung	Planung	
			Vorvorjahr	Vorjahr	Haushaltsjahr	Haushaltsjahr	Haushaltsjahr	
			2024	2025	2026	Haushaltsjahr	Haushaltsjahr	
			EUR	EUR	EUR	+1	+2	+3
		1	2	3	4	5	6	
5	+	Entgelte für öffentliche Leistungen oder Einrichtungen	24.630,00	14.000	18.000	18.000	18.000	18.000
		<i>33210000 Benutzungsgebühren und ähnliche Entgelte</i>	<i>24.630,00</i>	<i>14.000</i>	<i>18.000</i>	<i>18.000</i>	<i>18.000</i>	<i>18.000</i>
11	=	Anteilige ordentliche Erträge (Summe aus Nummern 1 bis 10)	24.630,00	14.000	18.000	18.000	18.000	18.000
12	-	Personalaufwendungen	-18.626,97	-17.400	-25.700	-26.700	-27.700	-28.700
		<i>40120000 Dienstaufwendungen Arbeitnehmer</i>	<i>-14.038,40</i>	<i>-13.200</i>	<i>-19.600</i>	<i>-20.300</i>	<i>-21.000</i>	<i>-21.800</i>
		<i>40220000 Beiträge zu Versorgungskassen Arbeitnehmer</i>	<i>-1.169,03</i>	<i>-1.100</i>	<i>-1.300</i>	<i>-1.400</i>	<i>-1.500</i>	<i>-1.500</i>
		<i>40320000 Beiträge zur gesetzlichen Sozialversicherung für Beschäftigte</i>	<i>-3.419,54</i>	<i>-3.100</i>	<i>-4.800</i>	<i>-5.000</i>	<i>-5.200</i>	<i>-5.400</i>
14	-	Aufwendungen für Sach- und Dienstleistungen	-827,58	-1.800	-1.800	-1.800	-1.800	-1.800
		<i>42210000 Unterhaltung des beweglichen Vermögens</i>	<i>0,00</i>	<i>-500</i>	<i>-500</i>	<i>-500</i>	<i>-500</i>	<i>-500</i>
		<i>42220000 Erwerb von geringwertigen Vermögensgegenständen</i>	<i>0,00</i>	<i>-500</i>	<i>-500</i>	<i>-500</i>	<i>-500</i>	<i>-500</i>
		<i>42740000 Lehr- und Unterrichtsmittel</i>	<i>-827,58</i>	<i>-800</i>	<i>-800</i>	<i>-800</i>	<i>-800</i>	<i>-800</i>
19	=	Anteilige ordentliche Aufwendungen (Summe aus Nummern 12 bis 18)	-19.454,55	-19.200	-27.500	-28.500	-29.500	-30.500
20	=	Anteiliges veranschlagtes ordentliches Ergebnis (Saldo aus Nummern 11 und 19)	5.175,45	-5.200	-9.500	-10.500	-11.500	-12.500
22	-	Aufwendungen für interne Leistungen	-5.264,24	-6.200	-6.500	-6.600	-6.700	-6.800
		<i>48111000 Aufwendungen aus internen Leistungsbeziehungen Personalwesen 11.21</i>	<i>-1.192,60</i>	<i>-1.300</i>	<i>-1.800</i>	<i>-1.800</i>	<i>-1.800</i>	<i>-1.800</i>
		<i>48114000 Aufwendungen aus internen Leistungsbeziehungen Steuerungsunterstützung 11.12</i>	<i>-502,72</i>	<i>-1.100</i>	<i>-700</i>	<i>-700</i>	<i>-700</i>	<i>-700</i>
		<i>48115000 Aufwendungen aus internen Leistungsbeziehungen Finanzverwaltung, Kasse 11.22</i>	<i>-3.568,92</i>	<i>-3.800</i>	<i>-4.000</i>	<i>-4.100</i>	<i>-4.200</i>	<i>-4.300</i>
24	=	Veranschlagtes kalkulatorisches Ergebnis (Saldo aus Nummern 21 bis 23)	-5.264,24	-6.200	-6.500	-6.600	-6.700	-6.800
25	=	Veranschlagter Nettoressourcenbedarf Gesamtergebnis (Summe aus Nummern 20 und 24)	-88,79	-11.400	-16.000	-17.100	-18.200	-19.300

*** Ende der Liste "Teilergebnishaushalt einschließlich Finanzplanung"



Gemeinde: 00 Gemeinde Mühlingen

Teilhaushalt 2 Kommunale Leistungen
 Leistung 2110012000 Verlässliche Grundschule

Nr.		Ergebnis	Ansatz		Planung	Planung	Planung	
			Vorvorjahr	Vorjahr	Haushaltsjahr	Haushaltsjahr +1	Haushaltsjahr +2	Haushaltsjahr +3
			2024	2025	2026	2027	2028	2029
			EUR	EUR	EUR	EUR	EUR	EUR
		1	2	3	4	5	6	
1	+	Summe der Einzahlungen aus laufender Verwaltungstätigkeit (ohne außerordentliche zahlungswirksame Erträge aus Vermögensveräußerung)	24.710,00	14.000	18.000	18.000	18.000	18.000
		63210000 Einzahlungen aus Benutzungsgebühren und ähnlichen Entgelten	24.710,00	14.000	18.000	18.000	18.000	18.000
2	-	Summe der Auszahlungen aus laufender Verwaltungstätigkeit	-21.236,53	-19.200	-27.500	-28.500	-29.500	-30.500
		70120000 Entgelte und ähnliche Leistungen für Beschäftigte	-15.360,41	-13.200	-19.600	-20.300	-21.000	-21.800
		70220000 Beiträge zu Versorgungskassen für Beschäftigte	-1.278,01	-1.100	-1.300	-1.400	-1.500	-1.500
		70320000 Beiträge zur gesetzlichen Sozialversicherung für Beschäftigte	-3.770,53	-3.100	-4.800	-5.000	-5.200	-5.400
		72210000 Unterhaltung des beweglichen Vermögens	0,00	-500	-500	-500	-500	-500
		72220000 Erwerb von geringwertigen Vermögensgegenständen, sofern nicht in speziellerem Konto zu verbuchen	0,00	-500	-500	-500	-500	-500
		72740000 Lehr- und Unterrichtsmaterial	-827,58	-800	-800	-800	-800	-800
3	=	Anteiliger Zahlungsmittelüberschuss/-bedarf des Ergebnishaushalts (Saldo aus Nummern 1 und 2)	3.473,47	-5.200	-9.500	-10.500	-11.500	-12.500
18	=	Anteiliger veranschlagter Finanzierungsmittelüberschuss/-bedarf (Saldo aus Nummern 3 und 17)	3.473,47	-5.200	-9.500	-10.500	-11.500	-12.500

*** Ende der Liste "Teilfinanzhaushalt einschließlich Finanzplanung" ***



Teilergebnishaushalt einschließlich Finanzplanung 2026

Gemeinde: 00 Gemeinde Mühlingen

Teilhaushalt 2 Kommunale Leistungen
Leistung 2110013000 Ganztageschule

Produktbeschreibung

Betreuung und Mittagessen

Nr.		Ergebnis	Ansatz		Planung	Planung	Planung	
			Vorvorjahr	Vorjahr	Haushaltsjahr	Haushaltsjahr +1	Haushaltsjahr +2	Haushaltsjahr +3
			2024	2025	2026	2027	2028	2029
			EUR	EUR	EUR	EUR	EUR	EUR
		1	2	3	4	5	6	
2	+ Zuweisungen und Zuwendungen, Umlagen	3.510,00	3.500	3.500	3.500	3.500	3.500	
	31410000 Zuweisungen und Zuschüsse für laufende Zwecke vom Land	3.510,00	3.500	3.500	3.500	3.500	3.500	
6	+ Sonstige privatrechtliche Leistungsentgelte	15.425,00	10.000	14.000	12.000	12.000	12.000	
	34210000 Erträge aus Verkauf	15.425,00	10.000	14.000	12.000	12.000	12.000	
11	= Anteilige ordentliche Erträge (Summe aus Nummern 1 bis 10)	18.935,00	13.500	17.500	15.500	15.500	15.500	
12	- Personalaufwendungen	-25.118,46	-35.200	-29.600	-30.400	-31.400	-32.500	
	40120000 Dienstaufwendungen Arbeitnehmer zusätzlich geringfügige Beschäftigung	-18.835,96	-26.000	-22.000	-22.500	-23.200	-24.000	
	40220000 Beiträge zu Versorgungskassen Arbeitnehmer	-1.574,55	-2.200	-1.900	-2.000	-2.100	-2.200	
	40320000 Beiträge zur gesetzlichen Sozialversicherung für Beschäftigte	-4.707,95	-7.000	-5.700	-5.900	-6.100	-6.300	
14	- Aufwendungen für Sach- und Dienstleistungen	-21.483,01	-17.500	-43.000	-17.500	-17.500	-17.500	
	42110000 Unterhaltung der Grundstücke und baulichen Anlagen	0,00	0	-20.000	0	0	0	
	Renovierung und Sanierung der Räumlichkeiten im alten Kindergarten in Mühlingen für den Betrieb der Ganztageschule							
	42220000 Erwerb von geringwertigen Vermögensgegenständen	-2.819,49	0	0	0	0	0	
	42710000 Besondere Verwaltungs- und Betriebsaufwendungen	-2.465,15	-2.000	-2.000	-2.000	-2.000	-2.000	
	42712000 Aufwendungen für Mittagessen	-15.722,12	-14.500	-20.000	-14.500	-14.500	-14.500	
	42910000 Aufwendungen für sonstige Dienstleistungen	-476,25	-1.000	-1.000	-1.000	-1.000	-1.000	
	Unterstützung durch Hilfe von Haus zu Haus							
15	- Abschreibungen	-1.594,00	-1.800	-1.600	-1.600	-1.600	-1.600	
	47110000 Abschreibungen auf immaterielle Vermögensgegenstände und Sachvermögen	-1.594,00	-1.800	-1.600	-1.600	-1.600	-1.600	
19	= Anteilige ordentliche Aufwendungen (Summe aus Nummern 12 bis 18)	-48.195,47	-54.500	-74.200	-49.500	-50.500	-51.600	
20	= Anteiliges veranschlagtes ordentliches Ergebnis (Saldo aus Nummern 11 und 19)	-29.260,47	-41.000	-56.700	-34.000	-35.000	-36.100	
22	- Aufwendungen für interne Leistungen	-2.807,64	-6.300	-10.500	-10.700	-10.900	-11.100	
	48111000 Aufwendungen aus internen Leistungsbeziehungen Personalwesen 11.21	-1.590,13	-2.600	-1.800	-1.800	-1.800	-1.800	
	48113000 Aufwendungen aus internen Leistungsbeziehungen Steuerung 11.10	0,00	0	-5.000	-5.100	-5.200	-5.300	
	48114000 Aufwendungen aus internen Leistungsbeziehungen Steuerungsunterstützung 11.12	-502,72	-2.100	-2.200	-2.300	-2.300	-2.400	
	48115000 Aufwendungen aus internen Leistungsbeziehungen Finanzverwaltung, Kasse 11.22	-714,79	-1.600	-1.500	-1.500	-1.600	-1.600	
24	= Veranschlagtes kalkulatorisches Ergebnis (Saldo aus Nummern 21 bis 23)	-2.807,64	-6.300	-10.500	-10.700	-10.900	-11.100	
25	= Veranschlagter Nettoressourcenbedarf Gesamtergebnis (Summe aus Nummern 20 und 24)	-32.068,11	-47.300	-67.200	-44.700	-45.900	-47.200	



Teilergebnishaushalt einschließlich Finanzplanung 2026

Gemeinde: 00 Gemeinde Mühlingen

Teilhaushalt 2 Kommunale Leistungen
Leistung 2110013000 Ganztagesessule

Nr.		Ergebnis	Ansatz	Ansatz	Planung	Planung	Planung
		Vorvorjahr	Vorjahr	Haushaltsjahr	Haushaltsjahr +1	Haushaltsjahr +2	Haushaltsjahr +3
		2024	2025	2026	2027	2028	2029
		EUR	EUR	EUR	EUR	EUR	EUR
		1	2	3	4	5	6

*** Ende der Liste *Teilergebnishaushalt einschließlich Finanzplanung



Gemeinde: 00 Gemeinde Mühlingen

Teilhaushalt 2 Kommunale Leistungen
 Leistung 2110013000 Ganztagesesschule

Nr.		Ergebnis	Ansatz		Planung	Planung	Planung	
			Vorvorjahr	Vorjahr	Haushaltsjahr	Haushaltsjahr +1	Haushaltsjahr +2	Haushaltsjahr +3
			2024	2025	2026	2027	2028	2029
			EUR	EUR	EUR	EUR	EUR	EUR
		1	2	3	4	5	6	
1	+	Summe der Einzahlungen aus laufender Verwaltungstätigkeit (ohne außerordentliche zahlungswirksame Erträge aus Vermögensveräußerung)	18.826,48	13.500	17.500	15.500	15.500	15.500
		61410000 Zuweisungen und Zuschüsse für laufende Zwecke vom Land	3.510,00	3.500	3.500	3.500	3.500	3.500
		64210000 Einzahlungen aus Verkauf	15.316,48	10.000	14.000	12.000	12.000	12.000
2	-	Summe der Auszahlungen aus laufender Verwaltungstätigkeit	-45.842,22	-52.700	-72.600	-47.900	-48.900	-50.000
		70120000 Entgelte und ähnliche Leistungen für Beschäftigte zusätzlich geringfügige Beschäftigung	-19.700,99	-26.000	-22.000	-22.500	-23.200	-24.000
		70220000 Beiträge zur Versorgungskassen für Beschäftigte	-1.646,27	-2.200	-1.900	-2.000	-2.100	-2.200
		70320000 Beiträge zur gesetzlichen Sozialversicherung für Beschäftigte	-4.924,08	-7.000	-5.700	-5.900	-6.100	-6.300
		72110000 Unterhaltung der Grundstücke und baulichen Anlagen	0,00	0	-20.000	0	0	0
		Renovierung und Sanierung der Räumlichkeiten im alten Kindergarten in Mühlingen für den Betrieb der Ganztagesesschule						
		72220000 Erwerb von geringwertigen Vermögensgegenständen, sofern nicht in speziellerem Konto zu verbuchen	-2.819,49	0	0	0	0	0
		72710000 Besondere Verwaltungs- und Betriebsauszahlungen	-2.465,15	-2.000	-2.000	-2.000	-2.000	-2.000
		72712000 Aufwendungen für Mittagessen	-13.809,99	-14.500	-20.000	-14.500	-14.500	-14.500
		72910000 Auszahlungen für sonstige Dienstleistungen	-476,25	-1.000	-1.000	-1.000	-1.000	-1.000
		Unterstützung durch Hilfe von Haus zu Haus						
3	=	Anteiliger Zahlungsmittelüberschuss/-bedarf des Ergebnishaushalts (Saldo aus Nummern 1 und 2)	-27.015,74	-39.200	-55.100	-32.400	-33.400	-34.500
4	+	Einzahlungen aus Investitionszuwendungen	0,00	0	0	120.000	120.000	0
		68110000 Investitionszuweisungen vom Land	0,00	0	0	120.000	120.000	0
9	=	Einzahlungen aus Investitionstätigkeit (Summe aus Nummern 4 bis 8)	0,00	0	0	120.000	120.000	0
11	-	Auszahlungen für Baumaßnahmen	0,00	0	0	-150.000	-150.000	0
		78712320 Auszahlungen für Gebäude, Aufbauten und Betriebsvorrichtungen bei Schulen	0,00	0	0	-150.000	-150.000	0
16	=	Auszahlungen aus Investitionstätigkeit (Summe aus Nummern 10 bis 15)	0,00	0	0	-150.000	-150.000	0
17	=	Anteiliger veranschlagter Finanzierungsmittelüberschuss/-bedarf aus Investitionstätigkeit (Saldo aus Nummern 9 und 16)	0,00	0	0	-30.000	-30.000	0
18	=	Anteiliger veranschlagter Finanzierungsmittelüberschuss/-bedarf (Saldo aus Nummern 3 und 17)	-27.015,74	-39.200	-55.100	-62.400	-63.400	-34.500

*** Ende der Liste "Teilfinanzhaushalt einschließlich Finanzplanung" ***



Teilergebnishaushalt einschließlich Finanzplanung 2026

Gemeinde: 00 Gemeinde Mühlingen

Teilhaushalt 2 Kommunale Leistungen
Leistung 2150030000 Förderung von Schulen in anderer Trägerschaft

Produktbeschreibung

Finanzielle Förderung der Weiherbachschule Mühlingen - Gemeinschaftsschule in freier Trägerschaft

Nr.		Ergebnis	Ansatz		Planung	Planung	Planung	
			Vorvorjahr	Vorjahr	Haushaltsjahr	Haushaltsjahr	Haushaltsjahr	
			2024	2025	2026	2027	2028	2029
			EUR	EUR	EUR	EUR	EUR	EUR
		1	2	3	4	5	6	
3	+	Aufgelöste Investitionszuwendungen und -beiträge	14.059,00	14.000	14.000	14.000	14.000	14.000
		31610000 Erträge aus der Auflösung von Sonderposten aus Zuwendungen	14.059,00	14.000	14.000	14.000	14.000	14.000
6	+	Sonstige privatrechtliche Leistungsentgelte	107.706,73	100.000	100.000	100.000	100.000	100.000
		34110000 Mieten inkl. Nebenkostenanteil aus Mietverträgen und Pachten	107.706,73	100.000	100.000	100.000	100.000	100.000
11	=	Anteilige ordentliche Erträge (Summe aus Nummern 1 bis 10)	121.765,73	114.000	114.000	114.000	114.000	114.000
12	-	Personalaufwendungen	-15.781,61	-21.300	-20.800	-21.500	-22.200	-22.900
		40120000 Dienstaufwendungen Arbeitnehmer	-12.144,68	-16.500	-16.000	-16.500	-17.000	-17.500
		40220000 Beiträge zu Versorgungskassen Arbeitnehmer	-1.019,00	-1.400	-1.400	-1.500	-1.600	-1.700
		40320000 Beiträge zur gesetzlichen Sozialversicherung für Beschäftigte	-2.617,93	-3.400	-3.400	-3.500	-3.600	-3.700
14	-	Aufwendungen für Sach- und Dienstleistungen	-44.400,29	-63.300	-63.900	-64.500	-65.000	-65.500
		42110000 Unterhaltung der Grundstücke und baulichen Anlagen	-2.181,88	-12.000	-12.000	-12.000	-12.000	-12.000
		42210000 Unterhaltung des beweglichen Vermögens	0,00	-2.500	-2.500	-2.500	-2.500	-2.500
		42220000 Erwerb von geringwertigen Vermögensgegenständen	-8,14	-2.500	-2.500	-2.500	-2.500	-2.500
		42410100 Aufwand für Strom	-16.579,16	-18.000	-18.000	-18.000	-18.000	-18.000
		42410200 Aufwand für Heizung	-15.854,56	-18.000	-18.400	-18.700	-19.100	-19.400
		42410300 Gebäudeversicherung	-2.577,56	-2.700	-2.800	-2.800	-2.900	-2.900
		42410400 Wasser- und Abwassergebühren	-1.931,76	-2.000	-2.000	-2.100	-2.100	-2.200
		42410500 Müllgebühren	-1.545,00	-1.600	-1.600	-1.700	-1.700	-1.700
		42410600 Aufwand für Reinigung	-3.722,23	-4.000	-4.100	-4.200	-4.200	-4.300
15	-	Abschreibungen	-20.603,00	-20.700	-20.700	-20.700	-20.700	-20.700
		47110000 Abschreibungen auf immaterielle Vermögensgegenstände und Sachvermögen	-20.603,00	-20.700	-20.700	-20.700	-20.700	-20.700
17	-	Transferaufwendungen	-107.706,73	-100.000	-100.000	-100.000	-100.000	-100.000
		43180000 Zuweisungen an übrige Bereiche	-107.706,73	-100.000	-100.000	-100.000	-100.000	-100.000
18	-	Sonstige ordentliche Aufwendungen	-696,56	-1.100	-1.100	-1.100	-1.100	-1.100
		44313000 Post- und Telekommunikationsdienstleistungen	-696,56	-800	-800	-800	-800	-800
		44910000 Weitere sonstige Aufwendungen aus laufender Verwaltungstätigkeit	0,00	-300	-300	-300	-300	-300
19	=	Anteilige ordentliche Aufwendungen (Summe aus Nummern 12 bis 18)	-189.188,19	-206.400	-206.500	-207.800	-209.000	-210.200
20	=	Anteiliges veranschlagtes ordentliches Ergebnis (Saldo aus Nummern 11 und 19)	-67.422,46	-92.400	-92.500	-93.800	-95.000	-96.200
22	-	Aufwendungen für interne Leistungen	-5.288,19	-9.500	-9.400	-9.700	-9.700	-9.900
		48111000 Aufwendungen aus internen Leistungsbeziehungen Personalwesen 11.21	-397,53	-600	-600	-600	-600	-600



Teilergebnishaushalt einschließlich Finanzplanung 2026

Gemeinde: 00 Gemeinde Mühlingen

Teilhaushalt 2 Kommunale Leistungen
Leistung 2150030000 Förderung von Schulen in anderer Trägerschaft

Nr.		Ergebnis Vorvorjahr	Ansatz Vorjahr	Ansatz Haushaltsjahr	Planung Haushaltsjahr +1	Planung Haushaltsjahr +2	Planung Haushaltsjahr +3						
								2024	2025	2026	2027	2028	2029
								EUR	EUR	EUR	EUR	EUR	EUR
								1	2	3	4	5	6
	48112000 Aufwendungen aus internen Leistungsbeziehungen Bauhof 11.25	-3.360,12	-4.000	-3.800	-3.800	-3.800	-3.900						
	48113000 Aufwendungen aus internen Leistungsbeziehungen Steuerung 11.10	-718,96	-800	-800	-900	-900	-900						
	48114000 Aufwendungen aus internen Leistungsbeziehungen Steuerungsunterstützung 11.12	0,00	-2.800	-3.000	-3.100	-3.100	-3.200						
	48115000 Aufwendungen aus internen Leistungsbeziehungen Finanzverwaltung, Kasse 11.22	-811,58	-1.300	-1.200	-1.300	-1.300	-1.300						
24	= Veranschlagtes kalkulatorisches Ergebnis (Saldo aus Nummern 21 bis 23)	-5.288,19	-9.500	-9.400	-9.700	-9.700	-9.900						
25	= Veranschlagter Nettoressourcenbedarf Gesamtergebnis (Summe aus Nummern 20 und 24)	-72.710,65	-101.900	-101.900	-103.500	-104.700	-106.100						

*** Ende der Liste "Teilergebnishaushalt einschließlich Finanzplanung"



Gemeinde: 00 Gemeinde Mühlingen

Teilhaushalt 2 **Kommunale Leistungen**
Leistung 2150030000 **Förderung von Schulen in anderer Trägerschaft**

Nr.		Ergebnis	Ansatz		Planung	Planung	Planung	
			Vorvorjahr	Vorjahr	Haushaltsjahr	Haushaltsjahr	Haushaltsjahr	
			2024	2025	2026	2027	2028	2029
			EUR	EUR	EUR	EUR	EUR	EUR
		1	2	3	4	5	6	
1	+	Summe der Einzahlungen aus laufender Verwaltungstätigkeit (ohne außerordentliche zahlungswirksame Erträge aus Vermögensveräußerung)	107.706,73	100.000	100.000	100.000	100.000	100.000
		64110000 Einzahlungen aus Mieten inkl. Nebenkostenanteil und Pachten	107.706,73	100.000	100.000	100.000	100.000	100.000
2	-	Summe der Auszahlungen aus laufender Verwaltungstätigkeit	-158.832,27	-185.700	-185.800	-187.100	-188.300	-189.500
		70120000 Entgelte und ähnliche Leistungen für Beschäftigte	-13.236,68	-16.500	-16.000	-16.500	-17.000	-17.500
		70220000 Beiträge zu Versorgungskassen für Beschäftigte	-1.109,53	-1.400	-1.400	-1.500	-1.600	-1.700
		70320000 Beiträge zur gesetzlichen Sozialversicherung für Beschäftigte	-2.854,99	-3.400	-3.400	-3.500	-3.600	-3.700
		72110000 Unterhaltung der Grundstücke und baulichen Anlagen	-2.181,88	-12.000	-12.000	-12.000	-12.000	-12.000
		72210000 Unterhaltung des beweglichen Vermögens	0,00	-2.500	-2.500	-2.500	-2.500	-2.500
		72220000 Erwerb von geringwertigen Vermögensgegenständen, sofern nicht in speziellerem Konto zu verbuchen	-8,14	-2.500	-2.500	-2.500	-2.500	-2.500
		72410100 Auszahlungen für Strom	-1.502,87	-18.000	-18.000	-18.000	-18.000	-18.000
		72410200 Auszahlungen für Heizung	-19.758,34	-18.000	-18.400	-18.700	-19.100	-19.400
		72410300 Gebäudeversicherung	-2.577,56	-2.700	-2.800	-2.800	-2.900	-2.900
		72410400 Wasser- und Abwassergebühren	-1.931,76	-2.000	-2.000	-2.100	-2.100	-2.200
		72410500 Müllgebühren	-1.545,00	-1.600	-1.600	-1.700	-1.700	-1.700
		72410600 Auszahlungen für Reinigung	-3.722,23	-4.000	-4.100	-4.200	-4.200	-4.300
		73180000 Zuweisungen und Zuschüsse für laufende Zwecke an übrige Bereiche	-107.706,73	-100.000	-100.000	-100.000	-100.000	-100.000
		74313000 Post- und Telekommunikationsdienstleistungen	-696,56	-800	-800	-800	-800	-800
		74910000 Weitere sonstige Auszahlungen aus laufender Verwaltungstätigkeit	0,00	-300	-300	-300	-300	-300
3	=	Anteiliger Zahlungsmittelüberschuss/-bedarf des Ergebnishaushalts (Saldo aus Nummern 1 und 2)	-51.125,54	-85.700	-85.800	-87.100	-88.300	-89.500
18	=	Anteiliger veranschlagter Finanzierungsmittelüberschuss/-bedarf (Saldo aus Nummern 3 und 17)	-51.125,54	-85.700	-85.800	-87.100	-88.300	-89.500

*** Ende der Liste "Teilfinanzhaushalt einschließlich Finanzplanung" ***



Teilergebnishaushalt einschließlich Finanzplanung 2026

Gemeinde: 00 Gemeinde Mühlingen

Teilhaushalt 2 Kommunale Leistungen
Leistung 262000000 Musikpflege

Produktbeschreibung

Förderung der musikpflegenden Vereine und Gruppen durch Finanzausschüsse
und/oder Sachdienstleistungen (z. B. Überlassung von Räumen)

Nr.		Ergebnis Vorvorjahr	Ansatz Vorjahr	Ansatz Haushaltsjahr	Planung	Planung	Planung	
					Haushaltsjahr	Haushaltsjahr	Haushaltsjahr	
					+1	+2	+3	
					2027	2028	2029	
		EUR	EUR	EUR	EUR	EUR	EUR	
		1	2	3	4	5	6	
17	-	Transferaufwendungen	-2.361,44	-5.000	-5.000	-5.000	-5.000	-5.000
		43180000 Zuweisungen an übrige Bereiche	-2.361,44	-5.000	-5.000	-5.000	-5.000	-5.000
		Zuschüsse Musikvereine						
19	=	Anteilige ordentliche Aufwendungen (Summe aus Nummern 12 bis 18)	-2.361,44	-5.000	-5.000	-5.000	-5.000	-5.000
20	=	Anteiliges veranschlagtes ordentliches Ergebnis (Saldo aus Nummern 11 und 19)	-2.361,44	-5.000	-5.000	-5.000	-5.000	-5.000
22	-	Aufwendungen für interne Leistungen	-1.456,67	-2.500	-2.500	-2.500	-2.500	-2.600
		48113000 Aufwendungen aus internen Leistungsbeziehungen	-1.437,92	-1.700	-1.700	-1.700	-1.700	-1.800
		Steuerung 11.10						
		48114000 Aufwendungen aus internen Leistungsbeziehungen	0,00	-700	-800	-800	-800	-800
		Steuerungsunterstützung 11.12						
		48115000 Aufwendungen aus internen Leistungsbeziehungen	-18,75	-100	0	0	0	0
		Finanzverwaltung, Kasse 11.22						
24	=	Veranschlagtes kalkulatorisches Ergebnis (Saldo aus Nummern 21 bis 23)	-1.456,67	-2.500	-2.500	-2.500	-2.500	-2.600
25	=	Veranschlagter Nettoressourcenbedarf Gesamtergebnis (Summe aus Nummern 20 und 24)	-3.818,11	-7.500	-7.500	-7.500	-7.500	-7.600

*** Ende der Liste "Teilergebnishaushalt einschließlich Finanzplanung"



Gemeinde: 00 Gemeinde Mühlingen

Teilhaushalt 2 Kommunale Leistungen
Leistung 2620000000 Musikpflege

Nr.		Ergebnis Vorvorjahr	Ansatz Vorjahr	Ansatz Haushaltsjahr	Planung Haushaltsjahr +1	Planung Haushaltsjahr +2	Planung Haushaltsjahr +3						
								2024	2025	2026	2027	2028	2029
								EUR	EUR	EUR	EUR	EUR	EUR
								1	2	3	4	5	6
2	-	Summe der Auszahlungen aus laufender Verwaltungstätigkeit	-2.361,44	-5.000	-5.000	-5.000	-5.000	-5.000					
		73180000 Zuweisungen und Zuschüsse für laufende Zwecke	-2.361,44	-5.000	-5.000	-5.000	-5.000	-5.000					
		an übrige Bereiche											
		Zuschüsse Musikvereine											
3	=	Anteiliger Zahlungsmittelüberschuss/-bedarf des	-2.361,44	-5.000	-5.000	-5.000	-5.000	-5.000					
		Ergebnishaushalts (Saldo aus Nummern 1 und 2)											
18	=	Anteiliger veranschlagter	-2.361,44	-5.000	-5.000	-5.000	-5.000	-5.000					
		Finanzierungsmittelüberschuss/-bedarf (Saldo aus											
		Nummern 3 und 17)											

*** Ende der Liste "Teilfinanzhaushalt einschließlich Finanzplanung" ***



Teilergebnishaushalt einschließlich Finanzplanung 2026

Gemeinde: 00 Gemeinde Mühlingen

Teilhaushalt 2 Kommunale Leistungen
Leistung 2810000000 Sonstige Kulturpflege

Produktbeschreibung

Kulturpflege in den Bereichen Literatur, Bildende Kunst, Weiterbildung, Geschichte, Interkulturelles, Völkerverständigung, Wissenschaft;
Kulturveranstaltungen in städtepartnerschaftlichen oder internationalen Beziehungen;
Kooperation Nyvitkoe (Ukraine)
Förderung des privaten und ehrenamtlichen Engagements (Narrenvereine)

Nr.		Ergebnis	Ansatz		Planung	Planung	Planung	
			Vorvorjahr	Vorjahr	Haushaltsjahr	Haushaltsjahr	Haushaltsjahr	
			2024	2025	2026	2027	2028	2029
			EUR	EUR	EUR	EUR	EUR	EUR
		1	2	3	4	5	6	
11	= Anteilige ordentliche Erträge (Summe aus Nummern 1 bis 10)	0,00	0	0	0	0	0	
14	- Aufwendungen für Sach- und Dienstleistungen	-2.522,80	-20.000	0	0	0	0	
	42710000 Besondere Verwaltungs- und Betriebsaufwendungen	-2.522,80	-20.000	0	0	0	0	
17	- Transferaufwendungen	-575,73	-1.500	-2.000	-2.000	-2.000	-2.000	
	43180000 Zuweisungen an übrige Bereiche	-575,73	-1.500	-2.000	-2.000	-2.000	-2.000	
	Zuschüsse an Narrenvereine							
18	- Sonstige ordentliche Aufwendungen	-4.433,69	-4.700	-2.700	-2.700	-2.700	-2.700	
	44290000 Sonstige Aufwendungen für die Inanspruchnahme von Rechten und Diensten	-25,00	-200	-200	-200	-200	-200	
	Mitgliedsbeiträge Fasnachtmuseum, Hegau-Geschichtsverein							
	44910000 Weitere sonstige Aufwendungen aus laufender Verwaltungstätigkeit	-4.408,69	-4.500	-2.500	-2.500	-2.500	-2.500	
	Narrentage Mühlingen (Zunftmeisterempfang) und Dorrfasnet							
19	= Anteilige ordentliche Aufwendungen (Summe aus Nummern 12 bis 18)	-7.532,22	-26.200	-4.700	-4.700	-4.700	-4.700	
20	= Anteiliges veranschlagtes ordentliches Ergebnis (Saldo aus Nummern 11 und 19)	-7.532,22	-26.200	-4.700	-4.700	-4.700	-4.700	
22	- Aufwendungen für interne Leistungen	-1.483,48	-4.000	-5.900	-6.100	-6.300	-6.400	
	48113000 Aufwendungen aus internen Leistungsbeziehungen	-1.437,92	-1.700	-3.300	-3.400	-3.500	-3.600	
	Steuerung 11.10							
	48114000 Aufwendungen aus internen Leistungsbeziehungen	0,00	-2.200	-2.300	-2.400	-2.500	-2.500	
	Steuerungsunterstützung 11.12							
	48115000 Aufwendungen aus internen Leistungsbeziehungen	-45,56	-100	-300	-300	-300	-300	
	Finanzverwaltung, Kasse 11.22							
24	= Veranschlagtes kalkulatorisches Ergebnis (Saldo aus Nummern 21 bis 23)	-1.483,48	-4.000	-5.900	-6.100	-6.300	-6.400	
25	= Veranschlagter Nettoressourcenbedarf Gesamtergebnis (Summe aus Nummern 20 und 24)	-9.015,70	-30.200	-10.600	-10.800	-11.000	-11.100	

*** Ende der Liste "Teilergebnishaushalt einschließlich Finanzplanung"



Gemeinde: 00 Gemeinde Mühligen

Teilhaushalt 2 Kommunale Leistungen
Leistung 2810000000 Sonstige Kulturpflege

Nr.		Ergebnis Vorvorjahr	Ansatz Vorjahr	Ansatz Haushaltsjahr	Planung	Planung	Planung			
					Haushaltsjahr	Haushaltsjahr	Haushaltsjahr			
					+1	+2	+3			
					2024	2025	2026	2027	2028	2029
EUR	EUR	EUR	EUR	EUR	EUR					
1	2	3	4	5	6					
2	-	Summe der Auszahlungen aus laufender Verwaltungstätigkeit	-7.532,22	-26.200	-4.700	-4.700	-4.700	-4.700	-4.700	-4.700
		72710000 Besondere Verwaltungs- und Betriebsauszahlungen	-2.522,80	-20.000	0	0	0	0	0	0
		73180000 Zuweisungen und Zuschüsse für laufende Zwecke an übrige Bereiche	-575,73	-1.500	-2.000	-2.000	-2.000	-2.000	-2.000	-2.000
		Zuschüsse an Narrenvereine								
		74290000 Sonstige Auszahlungen für die Inanspruchnahme von Rechten und Diensten	-25,00	-200	-200	-200	-200	-200	-200	-200
		Mitgliedsbeiträge Fasnachtsmuseum, Hegau-Geschichtsverein								
		74910000 Weitere sonstige Auszahlungen aus laufender Verwaltungstätigkeit	-4.408,69	-4.500	-2.500	-2.500	-2.500	-2.500	-2.500	-2.500
		Narrentage Mühligen (Zunftmeisterempfang) und Dorffasnet								
3	=	Anteiliger Zahlungsmittelüberschuss/-bedarf des Ergebnishaushalts (Saldo aus Nummern 1 und 2)	-7.532,22	-26.200	-4.700	-4.700	-4.700	-4.700	-4.700	-4.700
18	=	Anteiliger veranschlagter Finanzierungsmittelüberschuss/-bedarf (Saldo aus Nummern 3 und 17)	-7.532,22	-26.200	-4.700	-4.700	-4.700	-4.700	-4.700	-4.700

*** Ende der Liste "Teilfinanzhaushalt einschließlich Finanzplanung" ***



Teilergebnishaushalt einschließlich Finanzplanung 2026

Gemeinde: 00 Gemeinde Mühlingen

Teilhaushalt 2 Kommunale Leistungen
Leistung 291000000 Förderung von Kirchengemeinden und sonstigen Religionsgemeinschaften

Produktbeschreibung

Unterstützung der Kirchengemeinde der Gemeinde Mühlingen; Zuschüsse für die Kirchenchöre
Allgemeine Förderung von Religionsgemeinschaften, Erfüllung von Verpflichtungen, z. B. Pflege, Blumen für Kriegerdenkmale, Wartungskosten für die Kirchturmuhren Gallmannsweil, Mainwangen, Mühlingen, Kapellenfond Zoznegg
Förderung von Einzelmaßnahmen für religiöse Zwecke

Nr.		Ergebnis	Ansatz		Planung	Planung	Planung	
			Vorvorjahr	Vorjahr	Haushaltsjahr	Haushaltsjahr	Haushaltsjahr	
			2024	2025	2026	2027	2028	2029
			EUR	EUR	EUR	EUR	EUR	EUR
		1	2	3	4	5	6	
14	- Aufwendungen für Sach- und Dienstleistungen	-606,33	-1.200	-1.200	-1.200	-1.200	-1.200	
	42110000 Unterhaltung der Grundstücke und baulichen Anlagen	-446,00	-1.000	-1.000	-1.000	-1.000	-1.000	
	Kirchturmuhren, Kriegerdenkmale							
	42410100 Aufwand für Strom	-160,33	-200	-200	-200	-200	-200	
	Kapelle Schwackenreute							
17	- Transferaufwendungen	-805,28	-1.000	-1.000	-1.000	-1.000	-1.000	
	43180000 Zuweisungen an übrige Bereiche	-805,28	-1.000	-1.000	-1.000	-1.000	-1.000	
	Zuschüsse Kirchenchöre und Kapellfond Zoznegg							
19	= Anteilige ordentliche Aufwendungen (Summe aus Nummern 12 bis 18)	-1.411,61	-2.200	-2.200	-2.200	-2.200	-2.200	
20	= Anteiliges veranschlagtes ordentliches Ergebnis (Saldo aus Nummern 11 und 19)	-1.411,61	-2.200	-2.200	-2.200	-2.200	-2.200	
22	- Aufwendungen für interne Leistungen	-26,79	-100	-100	-100	-100	-100	
	48115000 Aufwendungen aus internen Leistungsbeziehungen	-26,79	-100	-100	-100	-100	-100	
	Finanzverwaltung, Kasse 11.22							
24	= Veranschlagtes kalkulatorisches Ergebnis (Saldo aus Nummern 21 bis 23)	-26,79	-100	-100	-100	-100	-100	
25	= Veranschlagter Nettoressourcenbedarf Gesamtergebnis (Summe aus Nummern 20 und 24)	-1.438,40	-2.300	-2.300	-2.300	-2.300	-2.300	

*** Ende der Liste "Teilergebnishaushalt einschließlich Finanzplanung"



Gemeinde: 00 Gemeinde Mühlingen

Teilhaushalt 2 **Kommunale Leistungen**
Leistung 2910000000 **Förderung von Kirchengemeinden und sonstigen Religionsgemeinschaften**

Nr.		Ergebnis Vorvorjahr	Ansatz Vorjahr	Ansatz Haushaltsjahr	Planung	Planung	Planung	
					Haushaltsjahr	Haushaltsjahr	Haushaltsjahr	
					+1	+2	+3	
					2027	2028	2029	
EUR		EUR	EUR	EUR	EUR	EUR		
1	2	3	4	5	6			
2	-	Summe der Auszahlungen aus laufender Verwaltungstätigkeit	-1.680,55	-2.200	-2.200	-2.200	-2.200	-2.200
		72110000 Unterhaltung der Grundstücke und baulichen Anlagen	-725,95	-1.000	-1.000	-1.000	-1.000	-1.000
		Kirchturmuhren, Kriegerdenkmale						
		72410100 Auszahlungen für Strom	-149,32	-200	-200	-200	-200	-200
		Kapelle Schwackenreute						
		73180000 Zuweisungen und Zuschüsse für laufende Zwecke an übrige Bereiche	-805,28	-1.000	-1.000	-1.000	-1.000	-1.000
		Zuschüsse Kirchenchöre und Kapellfond Zoznegg						
3	=	Anteiliger Zahlungsmittelüberschuss/-bedarf des Ergebnishaushalts (Saldo aus Nummern 1 und 2)	-1.680,55	-2.200	-2.200	-2.200	-2.200	-2.200
18	=	Anteiliger veranschlagter Finanzierungsmittelüberschuss/-bedarf (Saldo aus Nummern 3 und 17)	-1.680,55	-2.200	-2.200	-2.200	-2.200	-2.200

*** Ende der Liste "Teilfinanzhaushalt einschließlich Finanzplanung" ***



Teilergebnishaushalt einschließlich Finanzplanung 2026

Gemeinde: 00 Gemeinde Mühlingen

Teilhaushalt 2 Kommunale Leistungen
Leistung 3140071000 Bahnhofstraße 17, Zoznegg

Produktbeschreibung

Unterbringung von Flüchtlingen und Asylbewerber/-innen in der Anschlussunterbringung durch die Gemeinde

Nr.		Ergebnis	Ansatz		Planung Haushaltsjahr +1	Planung Haushaltsjahr +2	Planung Haushaltsjahr +3	
			Vorvorjahr	Vorjahr				Haushaltsjahr
			2024	2025				2026
			EUR	EUR				EUR
		1	2	3	4	5	6	
5	+	Entgelte für öffentliche Leistungen oder Einrichtungen	33.407,99	25.000	27.000	27.000	27.000	27.000
		33210000 Benutzungsgebühren und ähnliche Entgelte	33.407,99	25.000	27.000	27.000	27.000	27.000
11	=	Anteilige ordentliche Erträge (Summe aus Nummern 1 bis 10)	33.407,99	25.000	27.000	27.000	27.000	27.000
14	-	Aufwendungen für Sach- und Dienstleistungen	-12.626,49	-24.100	-24.300	-24.400	-24.700	-24.900
		42110000 Unterhaltung der Grundstücke und baulichen Anlagen	-735,30	-7.000	-7.000	-7.000	-7.000	-7.000
		42210000 Unterhaltung des beweglichen Vermögens	0,00	-500	-500	-500	-500	-500
		42220000 Erwerb von geringwertigen Vermögensgegenständen	0,00	-2.000	-2.000	-2.000	-2.000	-2.000
		42410100 Aufwand für Strom	-4.994,01	-5.800	-5.900	-6.000	-6.100	-6.300
		42410200 Aufwand für Heizung	-3.620,84	-5.000	-5.000	-5.000	-5.000	-5.000
		42410300 Gebäudeversicherung	-114,76	-200	-200	-200	-200	-200
		42410400 Wasser- und Abwassergebühren	-2.187,44	-2.500	-2.600	-2.600	-2.700	-2.700
		42410500 Müllgebühren	-833,00	-900	-900	-900	-1.000	-1.000
		42410700 Sonstiges, Grundsteuer u.ä.	-141,14	-200	-200	-200	-200	-200
19	=	Anteilige ordentliche Aufwendungen (Summe aus Nummern 12 bis 18)	-12.626,49	-24.100	-24.300	-24.400	-24.700	-24.900
20	=	Anteiliges veranschlagtes ordentliches Ergebnis (Saldo aus Nummern 11 und 19)	20.781,50	900	2.700	2.600	2.300	2.100
22	-	Aufwendungen für interne Leistungen	-6.130,03	-8.400	-4.600	-4.600	-4.800	-4.900
		48112000 Aufwendungen aus internen Leistungsbeziehungen Bauhof 11.25	-414,34	-2.700	-500	-500	-500	-500
		48114000 Aufwendungen aus internen Leistungsbeziehungen Steuerungsunterstützung 11.12	-4.485,19	-4.400	-2.900	-2.900	-3.000	-3.100
		48115000 Aufwendungen aus internen Leistungsbeziehungen Finanzverwaltung, Kasse 11.22	-1.230,50	-1.300	-1.200	-1.200	-1.300	-1.300
24	=	Veranschlagtes kalkulatorisches Ergebnis (Saldo aus Nummern 21 bis 23)	-6.130,03	-8.400	-4.600	-4.600	-4.800	-4.900
25	=	Veranschlagter Nettoressourcenbedarf Gesamtergebnis (Summe aus Nummern 20 und 24)	14.651,47	-7.500	-1.900	-2.000	-2.500	-2.800

*** Ende der Liste "Teilergebnishaushalt einschließlich Finanzplanung"



Gemeinde: 00 Gemeinde Mühlingen

Teilhaushalt 2 Kommunale Leistungen
Leistung 3140071000 Bahnhofstraße 17, Zoznegg

Nr.		Ergebnis	Ansatz		Planung	Planung	Planung	
			Vorvorjahr	Vorjahr	Haushaltsjahr	Haushaltsjahr	Haushaltsjahr	
			2024	2025	2026	2027	2028	2029
			EUR	EUR	EUR	EUR	EUR	EUR
		1	2	3	4	5	6	
1	+	Summe der Einzahlungen aus laufender Verwaltungstätigkeit (ohne außerordentliche zahlungswirksame Erträge aus Vermögensveräußerung)	34.013,91	25.000	27.000	27.000	27.000	27.000
		63210000 Einzahlungen aus Benutzungsgebühren und ähnlichen Entgelten	34.013,91	25.000	27.000	27.000	27.000	27.000
2	-	Summe der Auszahlungen aus laufender Verwaltungstätigkeit	-13.735,12	-24.100	-24.300	-24.400	-24.700	-24.900
		72110000 Unterhaltung der Grundstücke und baulichen Anlagen	-735,30	-7.000	-7.000	-7.000	-7.000	-7.000
		72210000 Unterhaltung des beweglichen Vermögens	0,00	-500	-500	-500	-500	-500
		72220000 Erwerb von geringwertigen Vermögensgegenständen, sofern nicht in speziellerem Konto zu verbuchen	0,00	-2.000	-2.000	-2.000	-2.000	-2.000
		72410100 Auszahlungen für Strom	-4.595,60	-5.800	-5.900	-6.000	-6.100	-6.300
		72410200 Auszahlungen für Heizung	-5.127,88	-5.000	-5.000	-5.000	-5.000	-5.000
		72410300 Gebäudeversicherung	-114,76	-200	-200	-200	-200	-200
		72410400 Wasser- und Abwassergebühren	-2.187,44	-2.500	-2.600	-2.600	-2.700	-2.700
		72410500 Müllgebühren	-833,00	-900	-900	-900	-1.000	-1.000
		72410700 Sonstiges, Grundsteuer u.ä.	-141,14	-200	-200	-200	-200	-200
3	=	Anteiliger Zahlungsmittelüberschuss/-bedarf des Ergebnishaushalts (Saldo aus Nummern 1 und 2)	20.278,79	900	2.700	2.600	2.300	2.100
18	=	Anteiliger veranschlagter Finanzierungsmittelüberschuss/-bedarf (Saldo aus Nummern 3 und 17)	20.278,79	900	2.700	2.600	2.300	2.100

*** Ende der Liste "Teilfinanzhaushalt einschließlich Finanzplanung" ***



Teilergebnishaushalt einschließlich Finanzplanung 2026

Gemeinde: 00 Gemeinde Mühlingen

Teilhaushalt 2 Kommunale Leistungen
Leistung 3140072000 Sonnhalde 5, Gallmannsweil

Produktbeschreibung

Unterbringung von Flüchtlingen und Asylbewerber/-innen in der Anschlussunterbringung durch die Gemeinde

Nr.		Ergebnis	Ansatz		Planung Haushaltsjahr +1	Planung Haushaltsjahr +2	Planung Haushaltsjahr +3	
			Vorvorjahr	Vorjahr				Haushaltsjahr
			2024	2025	2026	2027	2028	2029
			EUR	EUR	EUR	EUR	EUR	EUR
		1	2	3	4	5	6	
5	+	Entgelte für öffentliche Leistungen oder Einrichtungen	19.675,60	16.000	16.000	16.000	16.000	16.000
		33210000 <i>Benutzungsgebühren und ähnliche Entgelte</i>	19.675,60	16.000	16.000	16.000	16.000	16.000
11	=	Anteilige ordentliche Erträge (Summe aus Nummern 1 bis 10)	19.675,60	16.000	16.000	16.000	16.000	16.000
14	-	Aufwendungen für Sach- und Dienstleistungen	-9.224,47	-23.100	-23.300	-23.600	-23.900	-24.200
		42110000 <i>Unterhaltung der Grundstücke und baulichen Anlagen</i>	0,00	-7.000	-7.000	-7.000	-7.000	-7.000
		42210000 <i>Unterhaltung des beweglichen Vermögens</i>	0,00	-500	-500	-500	-500	-500
		42220000 <i>Erwerb von geringwertigen Vermögensgegenständen</i>	-440,17	-2.000	-2.000	-2.000	-2.000	-2.000
		42410100 <i>Aufwand für Strom</i>	-1.954,48	-4.000	-4.100	-4.200	-4.200	-4.300
		42410200 <i>Aufwand für Heizung</i>	-5.064,23	-7.000	-7.100	-7.300	-7.400	-7.600
		42410300 <i>Gebäudeversicherung</i>	-416,88	-500	-500	-500	-500	-500
		42410400 <i>Wasser- und Abwassergebühren</i>	-401,56	-1.000	-1.000	-1.000	-1.100	-1.100
		42410500 <i>Müllgebühren</i>	-823,00	-900	-900	-900	-1.000	-1.000
		42410700 <i>Sonstiges, Grundsteuer u.ä.</i>	-124,15	-200	-200	-200	-200	-200
19	=	Anteilige ordentliche Aufwendungen (Summe aus Nummern 12 bis 18)	-9.224,47	-23.100	-23.300	-23.600	-23.900	-24.200
20	=	Anteiliges veranschlagtes ordentliches Ergebnis (Saldo aus Nummern 11 und 19)	10.451,13	-7.100	-7.300	-7.600	-7.900	-8.200
22	-	Aufwendungen für interne Leistungen	-3.102,15	-10.400	-4.600	-4.600	-4.700	-4.800
		48112000 <i>Aufwendungen aus internen Leistungsbeziehungen Bauhof 11.25</i>	-574,66	-4.900	-700	-700	-700	-700
		48114000 <i>Aufwendungen aus internen Leistungsbeziehungen Steuerungsunterstützung 11.12</i>	-1.387,98	-4.400	-2.900	-2.900	-3.000	-3.100
		48115000 <i>Aufwendungen aus internen Leistungsbeziehungen Finanzverwaltung, Kasse 11.22</i>	-1.139,51	-1.100	-1.000	-1.000	-1.000	-1.000
24	=	Veranschlagtes kalkulatorisches Ergebnis (Saldo aus Nummern 21 bis 23)	-3.102,15	-10.400	-4.600	-4.600	-4.700	-4.800
25	=	Veranschlagter Nettoressourcenbedarf Gesamtergebnis (Summe aus Nummern 20 und 24)	7.348,98	-17.500	-11.900	-12.200	-12.600	-13.000

*** Ende der Liste "Teilergebnishaushalt einschließlich Finanzplanung"



Gemeinde: 00 Gemeinde Mühlingen

Teilhaushalt 2 Kommunale Leistungen
Leistung 3140072000 Sonnhalde 5, Gallmannsweil

Nr.		Ergebnis	Ansatz		Planung	Planung	Planung	
			Vorvorjahr	Vorjahr	Haushaltsjahr	Haushaltsjahr +1	Haushaltsjahr +2	Haushaltsjahr +3
			2024	2025	2026	2027	2028	2029
			EUR	EUR	EUR	EUR	EUR	EUR
		1	2	3	4	5	6	
1	+	Summe der Einzahlungen aus laufender Verwaltungstätigkeit (ohne außerordentliche zahlungswirksame Erträge aus Vermögensveräußerung)	19.902,06	16.000	16.000	16.000	16.000	16.000
		63210000 Einzahlungen aus Benutzungsgebühren und ähnlichen Entgelten	19.902,06	16.000	16.000	16.000	16.000	16.000
2	-	Summe der Auszahlungen aus laufender Verwaltungstätigkeit	-7.766,88	-23.100	-23.300	-23.600	-23.900	-24.200
		72110000 Unterhaltung der Grundstücke und baulichen Anlagen	0,00	-7.000	-7.000	-7.000	-7.000	-7.000
		72210000 Unterhaltung des beweglichen Vermögens	0,00	-500	-500	-500	-500	-500
		72220000 Erwerb von geringwertigen Vermögensgegenständen, sofern nicht in speziellerem Konto zu verbuchen	-440,17	-2.000	-2.000	-2.000	-2.000	-2.000
		72410100 Auszahlungen für Strom	-496,89	-4.000	-4.100	-4.200	-4.200	-4.300
		72410200 Auszahlungen für Heizung	-5.064,23	-7.000	-7.100	-7.300	-7.400	-7.600
		72410300 Gebäudeversicherung	-416,88	-500	-500	-500	-500	-500
		72410400 Wasser- und Abwassergebühren	-401,56	-1.000	-1.000	-1.000	-1.100	-1.100
		72410500 Müllgebühren	-823,00	-900	-900	-900	-1.000	-1.000
		72410700 Sonstiges, Grundsteuer u.ä.	-124,15	-200	-200	-200	-200	-200
3	=	Anteiliger Zahlungsmittelüberschuss/-bedarf des Ergebnishaushalts (Saldo aus Nummern 1 und 2)	12.135,18	-7.100	-7.300	-7.600	-7.900	-8.200
11	-	Auszahlungen für Baumaßnahmen	0,00	-50.000	0	0	0	0
		78712120 Auszahlungen für Gebäude, Aufbauten und Betriebsvorrichtungen bei Wohnbauten	0,00	-50.000	0	0	0	0
16	=	Auszahlungen aus Investitionstätigkeit (Summe aus Nummern 10 bis 15)	0,00	-50.000	0	0	0	0
17	=	Anteiliger veranschlagter Finanzierungsmittelüberschuss/-bedarf aus Investitionstätigkeit (Saldo aus Nummern 9 und 16)	0,00	-50.000	0	0	0	0
18	=	Anteiliger veranschlagter Finanzierungsmittelüberschuss/-bedarf (Saldo aus Nummern 3 und 17)	12.135,18	-57.100	-7.300	-7.600	-7.900	-8.200

*** Ende der Liste "Teilfinanzhaushalt einschließlich Finanzplanung" ***



Teilergebnishaushalt einschließlich Finanzplanung 2026

Gemeinde: 00 Gemeinde Mühlingen

Teilhaushalt 2 Kommunale Leistungen
Leistung 3140073000 Bartholomäweg 2, Gallmannsweil

Produktbeschreibung

Unterbringung von Flüchtlingen und Asylbewerber/-innen in der Anschlussunterbringung durch die Gemeinde

Nr.		Ergebnis	Ansatz		Planung			
			Vorvorjahr	Vorjahr	Haushaltsjahr	Haushaltsjahr +1	Haushaltsjahr +2	Haushaltsjahr +3
			2024	2025	2026	2027	2028	2029
			EUR	EUR	EUR	EUR	EUR	EUR
		1	2	3	4	5	6	
5	+	Entgelte für öffentliche Leistungen oder Einrichtungen	21.775,21	16.000	16.000	16.000	16.000	16.000
		33210000 <i>Benutzungsgebühren und ähnliche Entgelte</i>	21.775,21	16.000	16.000	16.000	16.000	16.000
11	=	Anteilige ordentliche Erträge (Summe aus Nummern 1 bis 10)	21.775,21	16.000	16.000	16.000	16.000	16.000
14	-	Aufwendungen für Sach- und Dienstleistungen	-28.240,98	-33.300	-33.800	-34.200	-34.700	-35.200
		42110000 <i>Unterhaltung der Grundstücke und baulichen Anlagen</i>	-7.367,26	-7.000	-7.000	-7.000	-7.000	-7.000
		42210000 <i>Unterhaltung des beweglichen Vermögens</i>	-148,55	-500	-500	-500	-500	-500
		42220000 <i>Erwerb von geringwertigen Vermögensgegenständen</i>	-2.429,58	-2.000	-2.000	-2.000	-2.000	-2.000
		42410100 <i>Aufwand für Strom</i>	-15.221,20	-19.000	-19.400	-19.800	-20.100	-20.500
		42410200 <i>Aufwand für Heizung</i>	-617,72	-1.000	-1.000	-1.000	-1.100	-1.100
		42410300 <i>Gebäudeversicherung</i>	-352,04	-400	-400	-400	-400	-400
		42410400 <i>Wasser- und Abwassergebühren</i>	-1.341,62	-2.500	-2.600	-2.600	-2.700	-2.700
		42410500 <i>Müllgebühren</i>	-639,00	-700	-700	-700	-700	-800
		42410700 <i>Sonstiges, Grundsteuer u.ä.</i>	-124,01	-200	-200	-200	-200	-200
19	=	Anteilige ordentliche Aufwendungen (Summe aus Nummern 12 bis 18)	-28.240,98	-33.300	-33.800	-34.200	-34.700	-35.200
20	=	Anteiliges veranschlagtes ordentliches Ergebnis (Saldo aus Nummern 11 und 19)	-6.465,77	-17.300	-17.800	-18.200	-18.700	-19.200
22	-	Aufwendungen für interne Leistungen	-10.938,65	-7.900	-13.200	-13.300	-13.500	-13.800
		48112000 <i>Aufwendungen aus internen Leistungsbeziehungen Bauhof 11.25</i>	-4.447,74	-2.200	-3.100	-3.100	-3.100	-3.100
		48113000 <i>Aufwendungen aus internen Leistungsbeziehungen Steuerung 11.10</i>	0,00	0	-6.700	-6.800	-6.900	-7.100
		48114000 <i>Aufwendungen aus internen Leistungsbeziehungen Steuerungsunterstützung 11.12</i>	-5.179,17	-4.400	-2.100	-2.100	-2.200	-2.200
		48115000 <i>Aufwendungen aus internen Leistungsbeziehungen Finanzverwaltung, Kasse 11.22</i>	-1.311,74	-1.300	-1.300	-1.300	-1.300	-1.400
24	=	Veranschlagtes kalkulatorisches Ergebnis (Saldo aus Nummern 21 bis 23)	-10.938,65	-7.900	-13.200	-13.300	-13.500	-13.800
25	=	Veranschlagter Nettoressourcenbedarf Gesamtergebnis (Summe aus Nummern 20 und 24)	-17.404,42	-25.200	-31.000	-31.500	-32.200	-33.000

*** Ende der Liste "Teilergebnishaushalt einschließlich Finanzplanung"



Gemeinde: 00 Gemeinde Mühlingen

Teilhaushalt 2 Kommunale Leistungen
Leistung 3140073000 Bartholomäweg 2, Gallmannsweil

Nr.		Ergebnis	Ansatz		Planung	Planung	Planung	
			Vorvorjahr	Vorjahr	Haushaltsjahr	Haushaltsjahr	Haushaltsjahr	
			2024	2025	2026	2027	2028	2029
			EUR	EUR	EUR	EUR	EUR	EUR
		1	2	3	4	5	6	
1	+	Summe der Einzahlungen aus laufender Verwaltungstätigkeit (ohne außerordentliche zahlungswirksame Erträge aus Vermögensveräußerung)	21.649,31	16.000	16.000	16.000	16.000	16.000
		63210000 Einzahlungen aus Benutzungsgebühren und ähnlichen Entgelten	21.649,31	16.000	16.000	16.000	16.000	16.000
2	-	Summe der Auszahlungen aus laufender Verwaltungstätigkeit	-32.207,20	-33.300	-33.800	-34.200	-34.700	-35.200
		72110000 Unterhaltung der Grundstücke und baulichen Anlagen	-7.367,26	-7.000	-7.000	-7.000	-7.000	-7.000
		72210000 Unterhaltung des beweglichen Vermögens	-148,55	-500	-500	-500	-500	-500
		72220000 Erwerb von geringwertigen Vermögensgegenständen, sofern nicht in speziellerem Konto zu verbuchen	-2.429,58	-2.000	-2.000	-2.000	-2.000	-2.000
		72410100 Auszahlungen für Strom	-19.187,42	-19.000	-19.400	-19.800	-20.100	-20.500
		72410200 Auszahlungen für Heizung	-617,72	-1.000	-1.000	-1.000	-1.100	-1.100
		72410300 Gebäudeversicherung	-352,04	-400	-400	-400	-400	-400
		72410400 Wasser- und Abwassergebühren	-1.341,62	-2.500	-2.600	-2.600	-2.700	-2.700
		72410500 Müllgebühren	-639,00	-700	-700	-700	-700	-800
		72410700 Sonstiges, Grundsteuer u.ä.	-124,01	-200	-200	-200	-200	-200
3	=	Anteiliger Zahlungsmittelüberschuss/-bedarf des Ergebnishaushalts (Saldo aus Nummern 1 und 2)	-10.557,89	-17.300	-17.800	-18.200	-18.700	-19.200
11	-	Auszahlungen für Baumaßnahmen	0,00	-45.000	-100.000	0	0	0
		78712120 Auszahlungen für Gebäude, Aufbauten und Betriebsvorrichtungen bei Wohnbauten	0,00	-45.000	-100.000	0	0	0
16	=	Auszahlungen aus Investitionstätigkeit (Summe aus Nummern 10 bis 15)	0,00	-45.000	-100.000	0	0	0
17	=	Anteiliger veranschlagter Finanzierungsmittelüberschuss/-bedarf aus Investitionstätigkeit (Saldo aus Nummern 9 und 16)	0,00	-45.000	-100.000	0	0	0
18	=	Anteiliger veranschlagter Finanzierungsmittelüberschuss/-bedarf (Saldo aus Nummern 3 und 17)	-10.557,89	-62.300	-117.800	-18.200	-18.700	-19.200

*** Ende der Liste "Teilfinanzhaushalt einschließlich Finanzplanung" ***



Teilergebnishaushalt einschließlich Finanzplanung 2026

Gemeinde: 00 Gemeinde Mühlingen

Teilhaushalt 2 Kommunale Leistungen
Leistung 3140074000 Dr. Karl-Ott-Straße 11, Mainwangen

Nr.		Ergebnis	Ansatz		Planung	Planung	Planung	
			Vorvorjahr	Vorjahr	Haushaltsjahr	Haushaltsjahr	Haushaltsjahr	
			2024	2025	2026	2027	2028	2029
			EUR	EUR	EUR	EUR	EUR	EUR
1	2	3	4	5	6			
5	+	Entgelte für öffentliche Leistungen oder Einrichtungen 33210000 <i>Benutzungsgebühren und ähnliche Entgelte</i>	15.750,00 15.750,00	12.000 12.000	14.000 14.000	14.000 14.000	14.000 14.000	
11	=	Anteilige ordentliche Erträge (Summe aus Nummern 1 bis 10)	15.750,00	12.000	14.000	14.000	14.000	
14	-	Aufwendungen für Sach- und Dienstleistungen 42110000 <i>Unterhaltung der Grundstücke und baulichen Anlagen</i> 42210000 <i>Unterhaltung des beweglichen Vermögens</i> 42220000 <i>Erwerb von geringwertigen Vermögensgegenständen</i> 42410100 <i>Aufwand für Strom</i> 42410200 <i>Aufwand für Heizung</i> 42410300 <i>Gebäudeversicherung</i> 42410400 <i>Wasser- und Abwassergebühren</i> 42410500 <i>Müllgebühren</i> 42410700 <i>Sonstiges, Grundsteuer u.ä.</i>	-9.092,66 -1.359,09 0,00 0,00 -2.060,21 -3.548,69 -95,64 -1.499,29 -435,00 -94,74	-17.900 -5.000 -500 -1.000 -4.000 -5.000 -200 -1.500 -600 -100	-18.100 -5.000 -500 -1.000 -4.100 -5.100 -200 -1.500 -600 -100	-18.400 -5.000 -500 -1.000 -4.200 -5.200 -200 -1.600 -600 -100	-18.500 -5.000 -500 -1.000 -4.200 -5.300 -200 -1.600 -600 -100	-18.700 -5.000 -500 -1.000 -4.300 -5.400 -200 -1.600 -600 -100
19	=	Anteilige ordentliche Aufwendungen (Summe aus Nummern 12 bis 18)	-9.092,66	-17.900	-18.100	-18.400	-18.500	-18.700
20	=	Anteiliges veranschlagtes ordentliches Ergebnis (Saldo aus Nummern 11 und 19)	6.657,34	-5.900	-4.100	-4.400	-4.500	-4.700
22	-	Aufwendungen für interne Leistungen 48112000 <i>Aufwendungen aus internen Leistungsbeziehungen Bauhof 11.25</i> 48114000 <i>Aufwendungen aus internen Leistungsbeziehungen Steuerungsunterstützung 11.12</i> 48115000 <i>Aufwendungen aus internen Leistungsbeziehungen Finanzverwaltung, Kasse 11.22</i>	-1.699,48 0,00 -693,99 -1.005,49	-5.100 -1.100 -3.100 -900	-3.200 -800 -1.600 -800	-3.200 -800 -1.600 -800	-3.300 -800 -1.600 -900	-3.300 -800 -1.600 -900
24	=	Veranschlagtes kalkulatorisches Ergebnis (Saldo aus Nummern 21 bis 23)	-1.699,48	-5.100	-3.200	-3.200	-3.300	-3.300
25	=	Veranschlagter Nettoressourcenbedarf Gesamtergebnis (Summe aus Nummern 20 und 24)	4.957,86	-11.000	-7.300	-7.600	-7.800	-8.000

*** Ende der Liste *Teilergebnishaushalt einschließlich Finanzplanung



Gemeinde: 00 Gemeinde Mühlingen

Teilhaushalt 2 Kommunale Leistungen
Leistung 3140074000 Dr. Karl-Ott-Straße 11, Mainwangen

Nr.		Ergebnis	Ansatz		Planung	Planung	Planung	
			Vorvorjahr	Vorjahr	Haushaltsjahr	Haushaltsjahr	Haushaltsjahr	
			2024	2025	2026	2027	2028	2029
			EUR	EUR	EUR	EUR	EUR	EUR
		1	2	3	4	5	6	
1	+	Summe der Einzahlungen aus laufender Verwaltungstätigkeit (ohne außerordentliche zahlungswirksame Erträge aus Vermögensveräußerung)	16.030,00	12.000	14.000	14.000	14.000	14.000
		63210000 Einzahlungen aus Benutzungsgebühren und ähnlichen Entgelten	16.030,00	12.000	14.000	14.000	14.000	14.000
2	-	Summe der Auszahlungen aus laufender Verwaltungstätigkeit	-11.466,01	-17.900	-18.100	-18.400	-18.500	-18.700
		72110000 Unterhaltung der Grundstücke und baulichen Anlagen	-1.359,09	-5.000	-5.000	-5.000	-5.000	-5.000
		72210000 Unterhaltung des beweglichen Vermögens	0,00	-500	-500	-500	-500	-500
		72220000 Erwerb von geringwertigen Vermögensgegenständen, sofern nicht in speziellerem Konto zu verbuchen	0,00	-1.000	-1.000	-1.000	-1.000	-1.000
		72410100 Auszahlungen für Strom	-4.433,56	-4.000	-4.100	-4.200	-4.200	-4.300
		72410200 Auszahlungen für Heizung	-3.548,69	-5.000	-5.100	-5.200	-5.300	-5.400
		72410300 Gebäudeversicherung	-95,64	-200	-200	-200	-200	-200
		72410400 Wasser- und Abwassergebühren	-1.499,29	-1.500	-1.500	-1.600	-1.600	-1.600
		72410500 Müllgebühren	-435,00	-600	-600	-600	-600	-600
		72410700 Sonstiges, Grundsteuer u.ä.	-94,74	-100	-100	-100	-100	-100
3	=	Anteiliger Zahlungsmittelüberschuss/-bedarf des Ergebnishaushalts (Saldo aus Nummern 1 und 2)	4.563,99	-5.900	-4.100	-4.400	-4.500	-4.700
18	=	Anteiliger veranschlagter Finanzierungsmittelüberschuss/-bedarf (Saldo aus Nummern 3 und 17)	4.563,99	-5.900	-4.100	-4.400	-4.500	-4.700

*** Ende der Liste "Teilfinanzhaushalt einschließlich Finanzplanung" ***



Teilergebnishaushalt einschließlich Finanzplanung 2026

Gemeinde: 00 Gemeinde Mühlingen

Teilhaushalt 2 Kommunale Leistungen
Leistung 314007500 Unterbringung in angemieteten Wohnungen

Nr.		Ergebnis	Ansatz		Planung			
			Vorvorjahr	Vorjahr	Haushaltsjahr	Haushaltsjahr +1	Haushaltsjahr +2	Haushaltsjahr +3
			2024	2025	2026	2027	2028	2029
			EUR	EUR	EUR	EUR	EUR	EUR
		1	2	3	4	5	6	
5	+	Entgelte für öffentliche Leistungen oder Einrichtungen <i>33210000 Benutzungsgebühren und ähnliche Entgelte</i>	39.269,99	25.000	32.000	30.000	30.000	30.000
			39.269,99	25.000	32.000	30.000	30.000	30.000
11	=	Anteilige ordentliche Erträge (Summe aus Nummern 1 bis 10)	39.269,99	25.000	32.000	30.000	30.000	30.000
14	-	Aufwendungen für Sach- und Dienstleistungen <i>42110000 Unterhaltung der Grundstücke und baulichen Anlagen</i> <i>42220000 Erwerb von geringwertigen Vermögensgegenständen</i> <i>42310000 Mieten und Pachten für die Flüchtlingsunterbringung von der Gemeinde angemietete Wohnungen (Vogtstraße 2, Sonnenrain 10, Kapellenweg 2)</i>	-32.809,32	-37.000	-58.000	-40.000	-40.000	-40.000
			0,00	0	-3.000	-3.000	-3.000	-3.000
			0,00	-5.000	-5.000	-5.000	-5.000	-5.000
			-32.809,32	-32.000	-50.000	-32.000	-32.000	-32.000
19	=	Anteilige ordentliche Aufwendungen (Summe aus Nummern 12 bis 18)	-32.809,32	-37.000	-58.000	-40.000	-40.000	-40.000
20	=	Anteiliges veranschlagtes ordentliches Ergebnis (Saldo aus Nummern 11 und 19)	6.460,67	-12.000	-26.000	-10.000	-10.000	-10.000
22	-	Aufwendungen für interne Leistungen <i>48112000 Aufwendungen aus internen Leistungsbeziehungen Bauhof 11.25</i> <i>48114000 Aufwendungen aus internen Leistungsbeziehungen Steuerungsunterstützung 11.12</i> <i>48115000 Aufwendungen aus internen Leistungsbeziehungen Finanzverwaltung, Kasse 11.22</i>	-5.991,91	-5.600	-3.600	-3.800	-3.800	-3.800
			-710,04	-1.100	-1.000	-1.000	-1.000	-1.000
			-4.197,30	-3.400	-1.800	-1.900	-1.900	-1.900
			-1.084,57	-1.100	-800	-900	-900	-900
24	=	Veranschlagtes kalkulatorisches Ergebnis (Saldo aus Nummern 21 bis 23)	-5.991,91	-5.600	-3.600	-3.800	-3.800	-3.800
25	=	Veranschlagter Nettoressourcenbedarf Gesamtergebnis (Summe aus Nummern 20 und 24)	468,76	-17.600	-29.600	-13.800	-13.800	-13.800

*** Ende der Liste "Teilergebnishaushalt einschließlich Finanzplanung"



Gemeinde: 00 Gemeinde Mühlingen

Teilhaushalt 2 **Kommunale Leistungen**
Leistung 3140075000 **Unterbringung in angemieteten Wohnungen**

Nr.		Ergebnis	Ansatz		Planung	Planung	Planung	
			Vorvorjahr	Vorjahr	Haushaltsjahr	Haushaltsjahr +1	Haushaltsjahr +2	Haushaltsjahr +3
			2024	2025	2026	2027	2028	2029
			EUR	EUR	EUR	EUR	EUR	EUR
		1	2	3	4	5	6	
1	+	Summe der Einzahlungen aus laufender Verwaltungstätigkeit (ohne außerordentliche zahlungswirksame Erträge aus Vermögensveräußerung)	38.010,00	25.000	32.000	30.000	30.000	30.000
		63210000 Einzahlungen aus Benutzungsgebühren und ähnlichen Entgelten	38.010,00	25.000	32.000	30.000	30.000	30.000
2	-	Summe der Auszahlungen aus laufender Verwaltungstätigkeit	-34.057,36	-37.000	-58.000	-40.000	-40.000	-40.000
		72110000 Unterhaltung der Grundstücke und baulichen Anlagen	0,00	0	-3.000	-3.000	-3.000	-3.000
		72220000 Erwerb von geringwertigen Vermögensgegenständen, sofern nicht in speziellerem Konto zu verbuchen	0,00	-5.000	-5.000	-5.000	-5.000	-5.000
		72310000 Mieten inkl. Mietnebenkosten und Pachten, soweit nicht Konto 7233, 7234 oder 7235 für die Flüchtlingsunterbringung von der Gemeinde angemietete Wohnungen (Vogtstraße 2, Sonnenrain 10, Kapellenweg 2)	-34.057,36	-32.000	-50.000	-32.000	-32.000	-32.000
3	=	Anteiliger Zahlungsmittelüberschuss/-bedarf des Ergebnishaushalts (Saldo aus Nummern 1 und 2)	3.952,64	-12.000	-26.000	-10.000	-10.000	-10.000
18	=	Anteiliger veranschlagter Finanzierungsmittelüberschuss/-bedarf (Saldo aus Nummern 3 und 17)	3.952,64	-12.000	-26.000	-10.000	-10.000	-10.000

*** Ende der Liste "Teilfinanzhaushalt einschließlich Finanzplanung" ***



Teilergebnishaushalt einschließlich Finanzplanung 2026

Gemeinde: 00 Gemeinde Mühlingen

Teilhaushalt 2 Kommunale Leistungen
Leistung 314007600 Dorfplatz 5

Nr.		Ergebnis	Ansatz		Planung	Planung	Planung	
			Vorvorjahr	Vorjahr	Haushaltsjahr	Haushaltsjahr	Haushaltsjahr	
			2024	2025	2026	2027	2028	2029
			EUR	EUR	EUR	EUR	EUR	EUR
1	2	3	4	5	6			
5	+	Entgelte für öffentliche Leistungen oder Einrichtungen 33210000 <i>Benutzungsgebühren und ähnliche Entgelte</i>	0,00 0,00	0 0	7.000 7.000	7.000 7.000	7.000 7.000	7.000 7.000
11	=	Anteilige ordentliche Erträge (Summe aus Nummern 1 bis 10)	0,00	0	7.000	7.000	7.000	7.000
14	-	Aufwendungen für Sach- und Dienstleistungen 42110000 <i>Unterhaltung der Grundstücke und baulichen Anlagen</i> 42210000 <i>Unterhaltung des beweglichen Vermögens</i> 42220000 <i>Erwerb von geringwertigen Vermögensgegenständen</i> 42410100 <i>Aufwand für Strom</i> 42410200 <i>Aufwand für Heizung</i> 42410300 <i>Gebäudeversicherung</i> 42410400 <i>Wasser- und Abwassergebühren</i> 42410500 <i>Müllgebühren</i>	0,00 0,00 0,00 0,00 0,00 0,00 0,00 0,00 0,00 0,00	0 0 0 0 0 0 0 0 0 0	-12.500 -5.000 -500 -2.000 -2.000 -2.000 -200 -500 -300	-12.500 -5.000 -500 -2.000 -2.000 -2.000 -200 -500 -300	-12.500 -5.000 -500 -2.000 -2.000 -2.000 -200 -500 -300	-12.500 -5.000 -500 -2.000 -2.000 -2.000 -200 -500 -300
19	=	Anteilige ordentliche Aufwendungen (Summe aus Nummern 12 bis 18)	0,00	0	-12.500	-12.500	-12.500	-12.500
20	=	Anteiliges veranschlagtes ordentliches Ergebnis (Saldo aus Nummern 11 und 19)	0,00	0	-5.500	-5.500	-5.500	-5.500
22	-	Aufwendungen für interne Leistungen 48112000 <i>Aufwendungen aus internen Leistungsbeziehungen Bauhof 11.25</i> 48114000 <i>Aufwendungen aus internen Leistungsbeziehungen Steuerungsunterstützung 11.12</i> 48115000 <i>Aufwendungen aus internen Leistungsbeziehungen Finanzverwaltung, Kasse 11.22</i>	0,00 0,00 0,00 0,00	0 0 0 0	-2.700 -1.000 -1.300 -400	-2.700 -1.000 -1.300 -400	-2.900 -1.000 -1.400 -500	-2.900 -1.000 -1.400 -500
24	=	Veranschlagtes kalkulatorisches Ergebnis (Saldo aus Nummern 21 bis 23)	0,00	0	-2.700	-2.700	-2.900	-2.900
25	=	Veranschlagter Nettoressourcenbedarf Gesamtergebnis (Summe aus Nummern 20 und 24)	0,00	0	-8.200	-8.200	-8.400	-8.400

*** Ende der Liste *Teilergebnishaushalt einschließlich Finanzplanung



Gemeinde: 00 Gemeinde Mühlingen

Teilhaushalt 2 Kommunale Leistungen
Leistung 3140076000 Dorfplatz 5

Nr.		Ergebnis	Ansatz		Planung	Planung	Planung	
			Vorvorjahr	Vorjahr	Haushaltsjahr	Haushaltsjahr	Haushaltsjahr	
			2024	2025	2026	2027	2028	2029
			EUR	EUR	EUR	EUR	EUR	EUR
		1	2	3	4	5	6	
1	+	Summe der Einzahlungen aus laufender Verwaltungstätigkeit (ohne außerordentliche zahlungswirksame Erträge aus Vermögensveräußerung)	0,00	0	7.000	7.000	7.000	7.000
		63210000 Einzahlungen aus Benutzungsgebühren und ähnlichen Entgelten	0,00	0	7.000	7.000	7.000	7.000
2	-	Summe der Auszahlungen aus laufender Verwaltungstätigkeit	0,00	0	-12.500	-12.500	-12.500	-12.500
		72110000 Unterhaltung der Grundstücke und baulichen Anlagen	0,00	0	-5.000	-5.000	-5.000	-5.000
		72210000 Unterhaltung des beweglichen Vermögens	0,00	0	-500	-500	-500	-500
		72220000 Erwerb von geringwertigen Vermögensgegenständen, sofern nicht in speziellerem Konto zu verbuchen	0,00	0	-2.000	-2.000	-2.000	-2.000
		72410100 Auszahlungen für Strom	0,00	0	-2.000	-2.000	-2.000	-2.000
		72410200 Auszahlungen für Heizung	0,00	0	-2.000	-2.000	-2.000	-2.000
		72410300 Gebäudeversicherung	0,00	0	-200	-200	-200	-200
		72410400 Wasser- und Abwassergebühren	0,00	0	-500	-500	-500	-500
		72410500 Müllgebühren	0,00	0	-300	-300	-300	-300
3	=	Anteiliger Zahlungsmittelüberschuss/-bedarf des Ergebnishaushalts (Saldo aus Nummern 1 und 2)	0,00	0	-5.500	-5.500	-5.500	-5.500
18	=	Anteiliger veranschlagter Finanzierungsmittelüberschuss/-bedarf (Saldo aus Nummern 3 und 17)	0,00	0	-5.500	-5.500	-5.500	-5.500

*** Ende der Liste "Teilfinanzhaushalt einschließlich Finanzplanung" ***



Teilergebnishaushalt einschließlich Finanzplanung 2026

Gemeinde: 00 Gemeinde Mühlingen

Teilhaushalt 2 Kommunale Leistungen
Leistung 3140077000 Garmanstraße 30

Nr.		Ergebnis	Ansatz		Planung	Planung	Planung	
			Vorvorjahr	Vorjahr	Haushaltsjahr	Haushaltsjahr +1	Haushaltsjahr +2	Haushaltsjahr +3
			2024	2025	2026	2027	2028	2029
			EUR	EUR	EUR	EUR	EUR	EUR
1	2	3	4	5	6			
5	+	Entgelte für öffentliche Leistungen oder Einrichtungen 33210000 <i>Benutzungsgebühren und ähnliche Entgelte</i>	0,00	0	11.000	11.000	11.000	11.000
11	=	Anteilige ordentliche Erträge (Summe aus Nummern 1 bis 10)	0,00	0	11.000	11.000	11.000	11.000
14	-	Aufwendungen für Sach- und Dienstleistungen 42110000 <i>Unterhaltung der Grundstücke und baulichen Anlagen</i> <i>Sanierung nach Grunderwerb im Jahr 2025</i> 42220000 <i>Erwerb von geringwertigen Vermögensgegenständen</i> 42410100 <i>Aufwand für Strom</i> 42410200 <i>Aufwand für Heizung</i> 42410300 <i>Gebäudeversicherung</i> 42410400 <i>Wasser- und Abwassergebühren</i> 42410500 <i>Müllgebühren</i> 42410700 <i>Sonstiges, Grundsteuer u.ä.</i>	0,00	0	-48.300	-14.300	-14.300	-14.300
19	=	Anteilige ordentliche Aufwendungen (Summe aus Nummern 12 bis 18)	0,00	0	-48.300	-14.300	-14.300	-14.300
20	=	Anteiliges veranschlagtes ordentliches Ergebnis (Saldo aus Nummern 11 und 19)	0,00	0	-37.300	-3.300	-3.300	-3.300
22	-	Aufwendungen für interne Leistungen 48113000 <i>Aufwendungen aus internen Leistungsbeziehungen</i> <i>Steuerung 11.10</i>	0,00	0	-13.400	-13.600	-13.900	-14.300
24	=	Veranschlagtes kalkulatorisches Ergebnis (Saldo aus Nummern 21 bis 23)	0,00	0	-13.400	-13.600	-13.900	-14.300
25	=	Veranschlagter Nettoressourcenbedarf Gesamtergebnis (Summe aus Nummern 20 und 24)	0,00	0	-50.700	-16.900	-17.200	-17.600

*** Ende der Liste "Teilergebnishaushalt einschließlich Finanzplanung"



Gemeinde: 00 Gemeinde Mühlingen

Teilhaushalt 2 Kommunale Leistungen
 Leistung 3140077000 Garmanstraße 30

Nr.		Ergebnis Vorvorjahr	Ansatz Vorjahr	Ansatz Haushaltsjahr	Planung Haushaltsjahr +1	Planung Haushaltsjahr +2	Planung Haushaltsjahr +3						
								2024	2025	2026	2027	2028	2029
								EUR	EUR	EUR	EUR	EUR	EUR
								1	2	3	4	5	6
1	+	Summe der Einzahlungen aus laufender Verwaltungstätigkeit (ohne außerordentliche zahlungswirksame Erträge aus Vermögensveräußerung)	0,00	0	11.000	11.000	11.000	11.000					
		63210000 Einzahlungen aus Benutzungsgebühren und ähnlichen Entgelten	0,00	0	11.000	11.000	11.000	11.000					
2	-	Summe der Auszahlungen aus laufender Verwaltungstätigkeit	0,00	0	-48.300	-14.300	-14.300	-14.300					
		72110000 Unterhaltung der Grundstücke und baulichen Anlagen	0,00	0	-30.000	0	0	0					
		Sanierung nach Grunderwerb im Jahr 2025											
		72220000 Erwerb von geringwertigen Vermögensgegenständen, sofern nicht in speziellerem Konto zu verbuchen	0,00	0	-6.000	-2.000	-2.000	-2.000					
		72410100 Auszahlungen für Strom	0,00	0	-5.000	-5.000	-5.000	-5.000					
		72410200 Auszahlungen für Heizung	0,00	0	-5.000	-5.000	-5.000	-5.000					
		72410300 Gebäudeversicherung	0,00	0	-400	-400	-400	-400					
		72410400 Wasser- und Abwassergebühren	0,00	0	-500	-500	-500	-500					
		72410500 Müllgebühren	0,00	0	-800	-800	-800	-800					
		72410700 Sonstiges, Grundsteuer u.ä.	0,00	0	-600	-600	-600	-600					
3	=	Anteiliger Zahlungsmittelüberschuss/-bedarf des Ergebnishaushalts (Saldo aus Nummern 1 und 2)	0,00	0	-37.300	-3.300	-3.300	-3.300					
18	=	Anteiliger veranschlagter Finanzierungsmittelüberschuss/-bedarf (Saldo aus Nummern 3 und 17)	0,00	0	-37.300	-3.300	-3.300	-3.300					

*** Ende der Liste "Teilfinanzhaushalt einschließlich Finanzplanung" ***



Teilergebnishaushalt einschließlich Finanzplanung 2026

Gemeinde: 00 Gemeinde Mühlingen

Teilhaushalt 2 Kommunale Leistungen
Leistung 3180080000 Beratung und Angebote für ältere Menschen (Senioren und Altenarbeit) außerhalb SGB XII

Produktbeschreibung

Unterstützung alter Menschen bei der Teilnahme am Leben in der Gesellschaft
Zuschuss für Seniorennachmittage, Verein Hilfe von Haus zu Haus Kreissenorenrat
Ehrung von Alters- und Ehejubilaren

Nr.		Ergebnis Vorvorjahr	Ansatz Vorjahr	Ansatz Haushaltsjahr	Planung	Planung	Planung	
					Haushaltsjahr	Haushaltsjahr	Haushaltsjahr	
					+1	+2	+3	
					2027	2028	2029	
		EUR	EUR	EUR	EUR	EUR	EUR	
		1	2	3	4	5	6	
17	-	Transferaufwendungen	-7.555,00	-7.500	-7.500	-7.500	-7.500	-7.500
		43180000 Zuweisungen an übrige Bereiche	-7.555,00	-7.500	-7.500	-7.500	-7.500	-7.500
		Zuschuss Hilfe von Haus zu Haus, Seniorennachmittage, Ehrung Alterjubilare, Goldene Hochzeiten						
18	-	Sonstige ordentliche Aufwendungen	-91,20	-300	-300	-300	-300	-300
		44314000 Reisekosten	-91,20	-300	-300	-300	-300	-300
		Kreissenorenrat						
19	=	Anteilige ordentliche Aufwendungen (Summe aus Nummern 12 bis 18)	-7.646,20	-7.800	-7.800	-7.800	-7.800	-7.800
20	=	Anteiliges veranschlagtes ordentliches Ergebnis (Saldo aus Nummern 11 und 19)	-7.646,20	-7.800	-7.800	-7.800	-7.800	-7.800
22	-	Aufwendungen für interne Leistungen	-58,95	-200	-100	-100	-100	-100
		48115000 Aufwendungen aus internen Leistungsbeziehungen Finanzverwaltung, Kasse 11.22	-58,95	-200	-100	-100	-100	-100
24	=	Veranschlagtes kalkulatorisches Ergebnis (Saldo aus Nummern 21 bis 23)	-58,95	-200	-100	-100	-100	-100
25	=	Veranschlagter Nettoressourcenbedarf Gesamtergebnis (Summe aus Nummern 20 und 24)	-7.705,15	-8.000	-7.900	-7.900	-7.900	-7.900

*** Ende der Liste "Teilergebnishaushalt einschließlich Finanzplanung"



Gemeinde: 00 Gemeinde Mühlingen

Teilhaushalt 2 Kommunale Leistungen
Leistung 3180080000 Beratung und Angebote für ältere Menschen (Senioren und Altenarbeit) außerhalb SGB XII

Nr.		Ergebnis	Ansatz		Planung	Planung	Planung	
			Vorvorjahr	Vorjahr	Haushaltsjahr	Haushaltsjahr	Haushaltsjahr	
			2024	2025	2026	2027	2028	2029
			EUR	EUR	EUR	EUR	EUR	EUR
		1	2	3	4	5	6	
2	-	Summe der Auszahlungen aus laufender Verwaltungstätigkeit	-7.346,70	-7.800	-7.800	-7.800	-7.800	-7.800
		73180000 Zuweisungen und Zuschüsse für laufende Zwecke an übrige Bereiche	-7.255,50	-7.500	-7.500	-7.500	-7.500	-7.500
		Zuschuss Hilfe von Haus zu Haus, Seniorennachmittage, Ehrung Alterjubilare, Goldene Hochzeiten						
		74314000 Reisekosten	-91,20	-300	-300	-300	-300	-300
		Kreisseniorenrat						
3	=	Anteiliger Zahlungsmittelüberschuss/-bedarf des Ergebnishaushalts (Saldo aus Nummern 1 und 2)	-7.346,70	-7.800	-7.800	-7.800	-7.800	-7.800
18	=	Anteiliger veranschlagter Finanzierungsmittelüberschuss/-bedarf (Saldo aus Nummern 3 und 17)	-7.346,70	-7.800	-7.800	-7.800	-7.800	-7.800

*** Ende der Liste "Teilfinanzhaushalt einschließlich Finanzplanung" ***



Teilergebnishaushalt einschließlich Finanzplanung 2026

Gemeinde: 00 Gemeinde Mühlingen

Teilhaushalt 2 Kommunale Leistungen
Leistung 3180100000 Betreuung und Förderung der Integration von Flüchtlingen, Asylbewerber/-innen und Asylberechtigten einschl. Koordination

Nr.		Ergebnis	Ansatz		Planung	Planung	Planung			
			Vorvorjahr	Vorjahr	Haushaltsjahr	Haushaltsjahr +1	Haushaltsjahr +2	Haushaltsjahr +3		
			2024	2025	2026	2027	2028	2029		
			EUR	EUR	EUR	EUR	EUR	EUR		
1	2	3	4	5	6					
11	=	Anteilige ordentliche Erträge (Summe aus Nummern 1 bis 10)	0,00	0	0	0	0	0	0	0
18	-	Sonstige ordentliche Aufwendungen	-2.249,96	-1.200	-2.500	-2.500	-2.500	-2.500	-2.500	-2.500
		44520000 Erstattungen für Aufwendungen von Dritten aus laufender Verwaltungstätigkeiten an Gemeinden und Gemeindeverbände	-2.249,96	-1.200	-2.500	-2.500	-2.500	-2.500	-2.500	-2.500
		Sachkosten Integrationsmanagement								
19	=	Anteilige ordentliche Aufwendungen (Summe aus Nummern 12 bis 18)	-2.249,96	-1.200	-2.500	-2.500	-2.500	-2.500	-2.500	-2.500
20	=	Anteiliges veranschlagtes ordentliches Ergebnis (Saldo aus Nummern 11 und 19)	-2.249,96	-1.200	-2.500	-2.500	-2.500	-2.500	-2.500	-2.500
24	=	Veranschlagtes kalkulatorisches Ergebnis (Saldo aus Nummern 21 bis 23)	0,00	0	0	0	0	0	0	0
25	=	Veranschlagter Nettoressourcenbedarf Gesamtergebnis (Summe aus Nummern 20 und 24)	-2.249,96	-1.200	-2.500	-2.500	-2.500	-2.500	-2.500	-2.500

*** Ende der Liste "Teilergebnishaushalt einschließlich Finanzplanung"



Gemeinde: 00 Gemeinde Mühlingen

Teilhaushalt 2 **Kommunale Leistungen**
Leistung 3180100000 **Betreuung und Förderung der Integration von Flüchtlingen, Asylbewerber/-innen und Asylberechtigten einschl. Koordination**

Nr.		Ergebnis	Ansatz		Planung	Planung	Planung	
			Vorvorjahr	Vorjahr	Haushaltsjahr	Haushaltsjahr	Haushaltsjahr	
			2024	2025	2026	2027	2028	2029
			EUR	EUR	EUR	EUR	EUR	EUR
		1	2	3	4	5	6	
2	-	Summe der Auszahlungen aus laufender Verwaltungstätigkeit	-1.094,40	-1.200	-2.500	-2.500	-2.500	-2.500
		74520000 Erstattungen an Gemeinden und Gemeindeverbände	-1.094,40	-1.200	-2.500	-2.500	-2.500	-2.500
		Sachkosten Integrationsmanagement						
3	=	Anteiliger Zahlungsmittelüberschuss/-bedarf des Ergebnishaushalts (Saldo aus Nummern 1 und 2)	-1.094,40	-1.200	-2.500	-2.500	-2.500	-2.500
18	=	Anteiliger veranschlagter Finanzierungsmittelüberschuss/-bedarf (Saldo aus Nummern 3 und 17)	-1.094,40	-1.200	-2.500	-2.500	-2.500	-2.500

*** Ende der Liste "Teilfinanzhaushalt einschließlich Finanzplanung" ***



Teilergebnishaushalt einschließlich Finanzplanung 2026

Gemeinde: 00 Gemeinde Mühlingen

Teilhaushalt 2 Kommunale Leistungen
Leistung 3650010110 Kindergarten Mühlingen

Produktbeschreibung

Betreuung, Erziehung und Bildung von Kindern im Kindergarten Mühlingen

Angebot Mittagessen

Nr.		Ergebnis	Ansatz	Ansatz	Planung	Planung	Planung	
			Vorvorjahr	Vorjahr	Haushaltsjahr	Haushaltsjahr	Haushaltsjahr	
			2024	2025	2026	2027	2028	2029
			EUR	EUR	EUR	EUR	EUR	EUR
		1	2	3	4	5	6	
2	+	Zuweisungen und Zuwendungen, Umlagen	276.203,25	231.000	225.000	225.000	225.000	225.000
		31410000 Zuweisungen und Zuschüsse für laufende Zwecke vom Land	275.781,55	231.000	225.000	225.000	225.000	225.000
		31470000 Zuweisungen und Zuschüsse für laufende Zwecke von privaten Unternehmen	421,70	0	0	0	0	0
3	+	Aufgelöste Investitionszuwendungen und -beiträge	2.659,00	2.600	10.200	25.600	25.600	25.600
		31610000 Erträge aus der Auflösung von Sonderposten aus Zuwendungen	2.659,00	2.600	10.200	25.600	25.600	25.600
5	+	Entgelte für öffentliche Leistungen oder Einrichtungen	122.126,00	110.000	120.000	120.000	120.000	120.000
		33210000 Benutzungsgebühren und ähnliche Entgelte	122.126,00	110.000	120.000	120.000	120.000	120.000
6	+	Sonstige privatrechtliche Leistungsentgelte	8.590,00	7.000	8.000	8.000	8.000	8.000
		34210000 Erträge aus Verkauf Mittagessen	8.590,00	7.000	8.000	8.000	8.000	8.000
7	+	Kostenerstattungen und Kostenumlagen	25.090,76	11.000	14.500	0	0	0
		34820000 Erträge aus Kostenerstattungen, Kostenumlagen von Gemeinden und Gemeindeverbänden	13.700,00	0	0	0	0	0
		Interkommunaler Kostenausgleich						
		34821000 Kostenrstattungen vom Landkreis (Integrationshilfen)	11.136,00	11.000	14.500	0	0	0
		34840000 Erstattungen von der gesetzlichen Sozialversicherung	254,76	0	0	0	0	0
11	=	Anteilige ordentliche Erträge (Summe aus Nummern 1 bis 10)	434.669,01	361.600	377.700	378.600	378.600	378.600
12	-	Personalaufwendungen	-680.138,69	-765.500	-802.000	-815.500	-835.000	-853.500
		40120000 Dienstaufwendungen Arbeitnehmer	-527.214,00	-590.000	-613.000	-625.000	-640.000	-655.000
		40220000 Beiträge zu Versorgungskassen Arbeitnehmer	-39.420,11	-47.500	-49.000	-50.500	-53.000	-54.500
		40320000 Beiträge zur gesetzlichen Sozialversicherung für Beschäftigte	-113.249,82	-128.000	-140.000	-140.000	-142.000	-144.000
		40410000 Beihilfen und Unterstützungsleistungen für Bedienstete	-254,76	0	0	0	0	0
14	-	Aufwendungen für Sach- und Dienstleistungen	-47.468,05	-58.400	-43.600	-44.000	-44.700	-45.800
		42110000 Unterhaltung der Grundstücke und baulichen Anlagen	-3.656,47	-5.000	-5.000	-5.000	-5.000	-5.000
		42210000 Unterhaltung des beweglichen Vermögens	-392,99	-3.000	-3.000	-3.000	-3.000	-3.000
		42220000 Erwerb von geringwertigen Vermögensgegenständen	-11.438,27	-9.000	-4.000	-4.000	-4.000	-4.000
		Ansatz aufgrund der Bedarfsanmeldung des Kindergartens						
		42410100 Aufwand für Strom	-3.517,04	-3.400	-3.500	-3.500	-3.600	-3.700
		42410200 Aufwand für Heizung	-3.899,21	-7.000	-7.100	-7.300	-7.400	-7.600
		42410300 Gebäudeversicherung	-581,76	-700	-700	-700	-700	-800
		42410400 Wasser- und Abwassergebühren	-1.227,40	-1.500	-1.500	-1.600	-1.600	-1.600
		42410500 Müllgebühren	-708,00	-800	-800	-800	-800	-900
		42410600 Aufwand für Reinigung	-1.106,63	-2.000	-2.000	-2.100	-2.100	-2.200



Teilergebnishaushalt einschließlich Finanzplanung 2026

Gemeinde: 00 Gemeinde Mühlingen

Teilhaushalt 2 Kommunale Leistungen
Leistung 3650010110 Kindergarten Mühlingen

Nr.		Ergebnis	Ansatz		Planung			
			Vorvorjahr	Vorjahr	Haushaltsjahr	Haushaltsjahr +1	Haushaltsjahr +2	Haushaltsjahr +3
			2024	2025	2026	2027	2028	2029
			EUR	EUR	EUR	EUR	EUR	EUR
		1	2	3	4	5	6	
	42410700 Sonstiges, Grundsteuer u.ä.	-84,45	-100	-100	-100	-100	-100	
	42611000 Aus- und Fortbildung, Umschulung	-2.355,97	-2.500	-2.500	-2.500	-2.500	-2.500	
	42712000 Aufwendungen für Mittagessen	-8.010,54	-8.000	-9.500	-9.500	-10.000	-10.500	
	42714000 Sonstiger Bedarf	-2.100,00	-2.100	-2.100	-2.100	-2.100	-2.100	
	42740000 Lehr- und Unterrichtsmittel	-1.893,32	-1.800	-1.800	-1.800	-1.800	-1.800	
	42910000 Aufwendungen für sonstige Dienstleistungen Eingliederungshilfen	-6.496,00	-11.500	0	0	0	0	
15	- Abschreibungen	-15.109,00	-15.200	-45.200	-106.800	-105.200	-103.200	
	47110000 Abschreibungen auf immaterielle Vermögensgegenstände und Sachvermögen	-15.109,00	-15.200	-45.200	-106.800	-105.200	-103.200	
18	- Sonstige ordentliche Aufwendungen	-1.638,01	-2.700	-3.200	-3.200	-3.200	-3.200	
	44313000 Post- und Telekommunikationsdienstleistungen	-709,69	-1.000	-1.000	-1.000	-1.000	-1.000	
	44314000 Reisekosten	-119,04	-500	-500	-500	-500	-500	
	44316000 Sonstige Geschäftsaufwendungen	-726,08	-1.000	-1.500	-1.500	-1.500	-1.500	
	44910000 Weitere sonstige Aufwendungen aus laufender Verwaltungstätigkeit	-83,20	-200	-200	-200	-200	-200	
19	= Anteilige ordentliche Aufwendungen (Summe aus Nummern 12 bis 18)	-744.353,75	-841.800	-894.000	-969.500	-988.100	-1.005.700	
20	= Anteiliges veranschlagtes ordentliches Ergebnis (Saldo aus Nummern 11 und 19)	-309.684,74	-480.200	-516.300	-590.900	-609.500	-627.100	
22	- Aufwendungen für interne Leistungen	-38.384,75	-45.600	-48.500	-49.300	-50.200	-51.300	
	48111000 Aufwendungen aus internen Leistungsbeziehungen Personalwesen 11.21	-5.167,93	-7.800	-9.500	-9.600	-9.600	-9.900	
	48112000 Aufwendungen aus internen Leistungsbeziehungen Bauhof 11.25	-3.914,26	-3.800	-4.500	-4.500	-4.500	-4.600	
	48113000 Aufwendungen aus internen Leistungsbeziehungen Steuerung 11.10	-21.568,77	-25.000	-25.100	-25.500	-26.100	-26.700	
	48114000 Aufwendungen aus internen Leistungsbeziehungen Steuerungsunterstützung 11.12	-2.822,92	-2.300	-2.500	-2.600	-2.700	-2.700	
	48115000 Aufwendungen aus internen Leistungsbeziehungen Finanzverwaltung, Kasse 11.22	-4.910,87	-6.700	-6.900	-7.100	-7.300	-7.400	
24	= Veranschlagtes kalkulatorisches Ergebnis (Saldo aus Nummern 21 bis 23)	-38.384,75	-45.600	-48.500	-49.300	-50.200	-51.300	
25	= Veranschlagter Nettoressourcenbedarf Gesamtergebnis (Summe aus Nummern 20 und 24)	-348.069,49	-525.800	-564.800	-640.200	-659.700	-678.400	

*** Ende der Liste "Teilergebnishaushalt einschließlich Finanzplanung"



Gemeinde: 00 Gemeinde Mühlingen

Teilhaushalt 2 **Kommunale Leistungen**
Leistung 3650010110 **Kindergarten Mühlingen**

Nr.		Ergebnis	Ansatz	Ansatz	Planung	Planung	Planung	
			Vorvorjahr	Vorjahr	Haushaltsjahr	Haushaltsjahr +1	Haushaltsjahr +2	Haushaltsjahr +3
			2024	2025	2026	2027	2028	2029
			EUR	EUR	EUR	EUR	EUR	EUR
		1	2	3	4	5	6	
1	+	Summe der Einzahlungen aus laufender Verwaltungstätigkeit (ohne außerordentliche zahlungswirksame Erträge aus Vermögensveräußerung)	432.006,01	359.000	367.500	353.000	353.000	353.000
		61410000 Zuweisungen und Zuschüsse für laufende Zwecke vom Land	275.781,55	231.000	225.000	225.000	225.000	225.000
		61470000 Zuweisungen und Zuschüsse für laufende Zwecke von privaten Unternehmen	421,70	0	0	0	0	0
		63210000 Einzahlungen aus Benutzungsgebühren und ähnlichen Entgelten	122.122,00	110.000	120.000	120.000	120.000	120.000
		64210000 Einzahlungen aus Verkauf Mittagessen	8.590,00	7.000	8.000	8.000	8.000	8.000
		64820000 Erstattungen von Gemeinden und Gemeindeverbänden	24.836,00	11.000	14.500	0	0	0
		Interkommunaler Kostenausgleich						
		64840000 Erstattungen von der gesetzlichen Sozialversicherung	254,76	0	0	0	0	0
2	-	Summe der Auszahlungen aus laufender Verwaltungstätigkeit	-732.325,80	-826.600	-848.800	-862.700	-882.900	-902.500
		70120000 Entgelte und ähnliche Leistungen für Beschäftigte	-528.278,00	-590.000	-613.000	-625.000	-640.000	-655.000
		70220000 Beiträge zu Versorgungskassen für Beschäftigte	-39.508,32	-47.500	-49.000	-50.500	-53.000	-54.500
		70320000 Beiträge zur gesetzlichen Sozialversicherung für Beschäftigte	-113.501,58	-128.000	-140.000	-140.000	-142.000	-144.000
		70410000 Beihilfen und Unterstützungsleistungen für Bedienstete	-254,76	0	0	0	0	0
		72110000 Unterhaltung der Grundstücke und baulichen Anlagen	-3.656,47	-5.000	-5.000	-5.000	-5.000	-5.000
		72210000 Unterhaltung des beweglichen Vermögens	-392,99	-3.000	-3.000	-3.000	-3.000	-3.000
		72220000 Erwerb von geringwertigen Vermögensgegenständen, sofern nicht in speziellerem Konto zu verbuchen	-11.438,27	-9.000	-4.000	-4.000	-4.000	-4.000
		Ansatz aufgrund der Bedarfsanmeldung des Kindergartens						
		72410100 Auszahlungen für Strom	-2.331,94	-3.400	-3.500	-3.500	-3.600	-3.700
		72410200 Auszahlungen für Heizung	-7.072,69	-7.000	-7.100	-7.300	-7.400	-7.600
		72410300 Gebäudeversicherung	-581,76	-700	-700	-700	-700	-800
		72410400 Wasser- und Abwassergebühren	-1.227,40	-1.500	-1.500	-1.600	-1.600	-1.600
		72410500 Müllgebühren	-708,00	-800	-800	-800	-800	-900
		72410600 Auszahlungen für Reinigung	-971,33	-2.000	-2.000	-2.100	-2.100	-2.200
		72410700 Sonstiges, Grundsteuer u.ä.	-84,45	-100	-100	-100	-100	-100
		72611000 Aus- und Fortbildung, Umschulung	-2.355,97	-2.500	-2.500	-2.500	-2.500	-2.500
		72712000 Aufwendungen für Mittagessen	-7.235,69	-8.000	-9.500	-9.500	-10.000	-10.500
		72714000 Sonstiger Bedarf	-2.100,00	-2.100	-2.100	-2.100	-2.100	-2.100
		72740000 Lehr- und Unterrichtsmaterial	-2.554,65	-1.800	-1.800	-1.800	-1.800	-1.800
		72910000 Auszahlungen für sonstige Dienstleistungen	-6.496,00	-11.500	0	0	0	0
		Eingliederungshilfen						
		74313000 Post- und Telekommunikationsdienstleistungen	-700,41	-1.000	-1.000	-1.000	-1.000	-1.000
		74314000 Reisekosten	-119,04	-500	-500	-500	-500	-500
		74316000 Sonstige Geschäftsaufwendungen	-726,08	-1.000	-1.500	-1.500	-1.500	-1.500



Gemeinde: 00 Gemeinde Mühlingen

Teilhaushalt 2 Kommunale Leistungen
 Leistung 3650010110 Kindergarten Mühlingen

Nr.		Ergebnis	Ansatz		Planung	Planung	Planung	
			Vorvorjahr	Vorjahr	Haushaltsjahr	Haushaltsjahr	Haushaltsjahr	
			2024	2025	2026	2027	2028	2029
			EUR	EUR	EUR	EUR	EUR	EUR
		1	2	3	4	5	6	
	74910000 Weitere sonstige Auszahlungen aus laufender Verwaltungstätigkeit	-30,00	-200	-200	-200	-200	-200	
3	= Anteiliger Zahlungsmittelüberschuss/-bedarf des Ergebnishaushalts (Saldo aus Nummern 1 und 2)	-300.319,79	-467.600	-481.300	-509.700	-529.900	-549.500	
4	+ Einzahlungen aus Investitionszuwendungen	0,00	1.150.600	550.600	0	0	0	
	68100000 Investitionszuweisungen vom Bund	0,00	350.600	350.600	0	0	0	
	Zuschuss Bund (Klimafreundlicher Neubau Nichtwohngebäude)							
	68110000 Investitionszuweisungen vom Land	0,00	800.000	200.000	0	0	0	
9	= Einzahlungen aus Investitionstätigkeit (Summe aus Nummern 4 bis 8)	0,00	1.150.600	550.600	0	0	0	
11	- Auszahlungen für Baumaßnahmen	-571.176,56	-4.240.000	-2.150.000	0	0	0	
	78712220 Auszahlungen für Gebäude, Aufbauten und Betriebsvorrichtungen bei Sozialen Einrichtungen	-556.776,56	-4.000.000	-2.050.000	0	0	0	
	78723500 Auszahlungen für Straßen, Wege, Plätze, Verkehrskennungsanlagen	-14.400,00	-240.000	-100.000	0	0	0	
	Zufahrtstraße zum Kindergarten							
12	- Auszahlungen für den Erwerb von beweglichem Sachvermögen	0,00	0	-250.000	-2.500	-2.500	-2.500	
	78312710 Auszahlungen für den Erwerb von Betriebsvorrichtungen	0,00	0	0	-2.500	-2.500	-2.500	
	78312720 Auszahlungen für den Erwerb von Betriebs- und Geschäftsausstattung	0,00	0	-250.000	0	0	0	
	Möblierung und Einrichtung							
15	- Auszahlungen für den Erwerb von immateriellen Vermögensgegenständen	0,00	0	-1.500	0	0	0	
	78311200 Auszahlungen für den Erwerb von Lizenzen	0,00	0	-1.500	0	0	0	
	Software Lizenz "Little Bird"							
16	= Auszahlungen aus Investitionstätigkeit (Summe aus Nummern 10 bis 15)	-571.176,56	-4.240.000	-2.401.500	-2.500	-2.500	-2.500	
17	= Anteiliger veranschlagter Finanzierungsmittelüberschuss/-bedarf aus Investitionstätigkeit (Saldo aus Nummern 9 und 16)	-571.176,56	-3.089.400	-1.850.900	-2.500	-2.500	-2.500	
18	= Anteiliger veranschlagter Finanzierungsmittelüberschuss/-bedarf (Saldo aus Nummern 3 und 17)	-871.496,35	-3.557.000	-2.332.200	-512.200	-532.400	-552.000	

*** Ende der Liste "Teilfinanzhaushalt einschließlich Finanzplanung" ***



Teilergebnishaushalt einschließlich Finanzplanung 2026

Gemeinde: 00 Gemeinde Mühlingen

Teilhaushalt 2 Kommunale Leistungen
Leistung 3650010120 Kindergarten Zoznegg

Produktbeschreibung

Betreuung, Erziehung und Bildung von Kindern im Kindergarten Zoznegg

Nr.		Ergebnis	Ansatz		Planung	Planung	Planung	
			Vorvorjahr	Vorjahr	Haushaltsjahr	Haushaltsjahr	Haushaltsjahr	
			2024	2025	2026	Haushaltsjahr	Haushaltsjahr	
			EUR	EUR	EUR	EUR	EUR	
		1	2	3	4	5	6	
2	+	Zuweisungen und Zuwendungen, Umlagen	195.323,18	169.000	128.000	128.000	128.000	128.000
		31410000 Zuweisungen und Zuschüsse für laufende Zwecke vom Land	194.373,18	169.000	128.000	128.000	128.000	128.000
		31470000 Zuweisungen und Zuschüsse für laufende Zwecke von privaten Unternehmen	950,00	0	0	0	0	0
3	+	Aufgelöste Investitionszuwendungen und -beiträge	4.636,00	4.600	4.600	6.200	6.200	6.200
		31610000 Erträge aus der Auflösung von Sonderposten aus Zuwendungen	4.636,00	4.600	4.600	6.200	6.200	6.200
5	+	Entgelte für öffentliche Leistungen oder Einrichtungen	61.161,00	58.000	62.000	62.000	62.000	62.000
		33210000 Benutzungsgebühren und ähnliche Entgelte	61.161,00	58.000	62.000	62.000	62.000	62.000
7	+	Kostenerstattungen und Kostenumlagen	11.348,28	0	0	0	0	0
		34800000 Erstattungen vom Bund	10.960,28	0	0	0	0	0
		34820000 Erträge aus Kostenerstattungen, Kostenumlagen von Gemeinden und Gemeindeverbänden Interkommunaler Kostenausgleich	388,00	0	0	0	0	0
11	=	Anteilige ordentliche Erträge (Summe aus Nummern 1 bis 10)	272.468,46	231.600	194.600	196.200	196.200	196.200
12	-	Personalaufwendungen	-294.656,37	-403.500	-381.000	-417.000	-429.500	-432.000
		40120000 Dienstaufwendungen Arbeitnehmer	-226.932,37	-310.000	-290.000	-325.000	-335.000	-335.000
		40220000 Beiträge zu Versorgungskassen Arbeitnehmer	-18.866,67	-26.000	-25.000	-26.000	-27.000	-28.000
		40320000 Beiträge zur gesetzlichen Sozialversicherung für Beschäftigte	-48.857,33	-67.500	-66.000	-66.000	-67.500	-69.000
14	-	Aufwendungen für Sach- und Dienstleistungen	-29.530,92	-36.300	-28.900	-30.100	-30.200	-30.400
		42110000 Unterhaltung der Grundstücke und baulichen Anlagen	-5.571,18	-5.000	-7.000	-8.000	-8.000	-8.000
		42210000 Unterhaltung des beweglichen Vermögens	-245,58	-1.000	-1.000	-1.000	-1.000	-1.000
		42220000 Erwerb von geringwertigen Vermögensgegenständen Ansatz aufgrund der Bedarfsanmeldung	-10.707,71	-18.000	-8.000	-8.000	-8.000	-8.000
		42410100 Aufwand für Strom	-1.673,83	-1.800	-1.800	-1.900	-1.900	-1.900
		42410200 Aufwand für Heizung	-2.327,00	-3.200	-3.300	-3.300	-3.400	-3.500
		42410300 Gebäudeversicherung	-342,35	-400	-400	-400	-400	-400
		42410400 Wasser- und Abwassergebühren	-685,74	-800	-800	-800	-800	-900
		42410500 Müllgebühren	-201,00	-300	-300	-300	-300	-300
		42410600 Aufwand für Reinigung	-1.867,40	-1.500	-1.500	-1.600	-1.600	-1.600
		42410700 Sonstiges, Grundsteuer u.ä.	0,00	-100	-100	-100	-100	-100
		42611000 Aus- und Fortbildung, Umschulung	-2.075,46	-1.000	-1.500	-1.500	-1.500	-1.500
		42714000 Sonstiger Bedarf	-600,00	-1.200	-1.200	-1.200	-1.200	-1.200
		42740000 Lehr- und Unterrichtsmittel	-2.036,17	-1.000	-1.000	-1.000	-1.000	-1.000
		42910000 Aufwendungen für sonstige Dienstleistungen	-1.197,50	-1.000	-1.000	-1.000	-1.000	-1.000
15	-	Abschreibungen	-7.688,00	-7.700	-7.700	-10.900	-10.900	-10.900
		47110000 Abschreibungen auf immaterielle Vermögensgegenstände und Sachvermögen	-7.688,00	-7.700	-7.700	-10.900	-10.900	-10.900



Teilergebnishaushalt einschließlich Finanzplanung 2026

Gemeinde: 00 Gemeinde Mühlingen

Teilhaushalt 2 Kommunale Leistungen
Leistung 3650010120 Kindergarten Zoznegg

Nr.		Ergebnis	Ansatz	Ansatz	Planung	Planung	Planung	
			Vorvorjahr	Vorjahr	Haushaltsjahr	Haushaltsjahr	Haushaltsjahr	
			2024	2025	2026	2027	2028	2029
			EUR	EUR	EUR	EUR	EUR	EUR
		1	2	3	4	5	6	
18	-	Sonstige ordentliche Aufwendungen	-2.289,16	-1.700	-2.600	-2.600	-2.600	-2.600
		44313000 Post- und Telekommunikationsdienstleistungen	-679,40	-800	-800	-800	-800	-800
		44314000 Reisekosten	-118,95	-100	-100	-100	-100	-100
		44316000 Sonstige Geschäftsaufwendungen	-505,44	-600	-1.500	-1.500	-1.500	-1.500
		44910000 Weitere sonstige Aufwendungen aus laufender Verwaltungstätigkeit	-985,37	-200	-200	-200	-200	-200
19	=	Anteilige ordentliche Aufwendungen (Summe aus Nummern 12 bis 18)	-334.164,45	-449.200	-420.200	-460.600	-473.200	-475.900
20	=	Anteiliges veranschlagtes ordentliches Ergebnis (Saldo aus Nummern 11 und 19)	-61.695,99	-217.600	-225.600	-264.400	-277.000	-279.700
22	-	Aufwendungen für interne Leistungen	-23.758,16	-28.200	-35.100	-35.800	-36.400	-37.300
		48111000 Aufwendungen aus internen Leistungsbeziehungen Personalwesen 11.21	-2.782,73	-5.200	-4.700	-4.800	-4.800	-5.000
		48112000 Aufwendungen aus internen Leistungsbeziehungen Bauhof 11.25	-4.118,34	-3.600	-4.700	-4.700	-4.700	-4.800
		48113000 Aufwendungen aus internen Leistungsbeziehungen Steuerung 11.10	-10.065,43	-11.700	-16.700	-17.000	-17.400	-17.800
		48114000 Aufwendungen aus internen Leistungsbeziehungen Steuerungsunterstützung 11.12	-2.822,92	-2.300	-3.200	-3.300	-3.300	-3.400
		48115000 Aufwendungen aus internen Leistungsbeziehungen Finanzverwaltung, Kasse 11.22	-3.968,74	-5.400	-5.800	-6.000	-6.200	-6.300
24	=	Veranschlagtes kalkulatorisches Ergebnis (Saldo aus Nummern 21 bis 23)	-23.758,16	-28.200	-35.100	-35.800	-36.400	-37.300
25	=	Veranschlagter Nettoressourcenbedarf Gesamtergebnis (Summe aus Nummern 20 und 24)	-85.454,15	-245.800	-260.700	-300.200	-313.400	-317.000

*** Ende der Liste "Teilergebnishaushalt einschließlich Finanzplanung"



Gemeinde: 00 Gemeinde Mühlingen

Teilhaushalt 2 Kommunale Leistungen
 Leistung 3650010120 Kindergarten Zoznegg

Nr.		Ergebnis	Ansatz		Planung		Planung	
			Vorvorjahr	Vorjahr	Haushaltsjahr	Haushaltsjahr +1	Haushaltsjahr +2	Haushaltsjahr +3
			2024	2025	2026	2027	2028	2029
			EUR	EUR	EUR	EUR	EUR	EUR
		1	2	3	4	5	6	
1	+	Summe der Einzahlungen aus laufender Verwaltungstätigkeit (ohne außerordentliche zahlungswirksame Erträge aus Vermögensveräußerung)	264.205,96	227.000	190.000	190.000	190.000	190.000
		61410000 Zuweisungen und Zuschüsse für laufende Zwecke vom Land	194.373,18	169.000	128.000	128.000	128.000	128.000
		61470000 Zuweisungen und Zuschüsse für laufende Zwecke von privaten Unternehmen	950,00	0	0	0	0	0
		63210000 Einzahlungen aus Benutzungsgebühren und ähnlichen Entgelten	60.274,57	58.000	62.000	62.000	62.000	62.000
		64800000 Erstattungen vom Bund	8.220,21	0	0	0	0	0
		64820000 Erstattungen von Gemeinden und Gemeindeverbänden	388,00	0	0	0	0	0
		Interkommunaler Kostenausgleich						
2	-	Summe der Auszahlungen aus laufender Verwaltungstätigkeit	-326.148,93	-441.500	-412.500	-449.700	-462.300	-465.000
		70120000 Entgelte und ähnliche Leistungen für Beschäftigte	-227.259,97	-310.000	-290.000	-325.000	-335.000	-335.000
		70220000 Beiträge zur Versorgungskassen für Beschäftigte	-18.893,83	-26.000	-25.000	-26.000	-27.000	-28.000
		70320000 Beiträge zur gesetzlichen Sozialversicherung für Beschäftigte	-48.928,45	-67.500	-66.000	-66.000	-67.500	-69.000
		72110000 Unterhaltung der Grundstücke und baulichen Anlagen	-5.571,18	-5.000	-7.000	-8.000	-8.000	-8.000
		72210000 Unterhaltung des beweglichen Vermögens	-245,58	-1.000	-1.000	-1.000	-1.000	-1.000
		72220000 Erwerb von geringwertigen Vermögensgegenständen, sofern nicht in speziellerem Konto zu verbuchen	-10.308,71	-18.000	-8.000	-8.000	-8.000	-8.000
		Ansatz aufgrund der Bedarfsanmeldung						
		72410100 Auszahlungen für Strom	-721,61	-1.800	-1.800	-1.900	-1.900	-1.900
		72410200 Auszahlungen für Heizung	-3.077,50	-3.200	-3.300	-3.300	-3.400	-3.500
		72410300 Gebäudeversicherung	-342,35	-400	-400	-400	-400	-400
		72410400 Wasser- und Abwassergebühren	-685,74	-800	-800	-800	-800	-900
		72410500 Müllgebühren	-201,00	-300	-300	-300	-300	-300
		72410600 Auszahlungen für Reinigung	-1.777,20	-1.500	-1.500	-1.600	-1.600	-1.600
		72410700 Sonstiges, Grundsteuer u.ä.	0,00	-100	-100	-100	-100	-100
		72611000 Aus- und Fortbildung, Umschulung	-2.075,46	-1.000	-1.500	-1.500	-1.500	-1.500
		72714000 Sonstiger Bedarf	-600,00	-1.200	-1.200	-1.200	-1.200	-1.200
		72740000 Lehr- und Unterrichtsmaterial	-2.036,17	-1.000	-1.000	-1.000	-1.000	-1.000
		72910000 Auszahlungen für sonstige Dienstleistungen	-1.197,50	-1.000	-1.000	-1.000	-1.000	-1.000
		74313000 Post- und Telekommunikationsdienstleistungen	-670,12	-800	-800	-800	-800	-800
		74314000 Reisekosten	-118,95	-100	-100	-100	-100	-100
		74316000 Sonstige Geschäftsaufwendungen	-505,44	-600	-1.500	-1.500	-1.500	-1.500
		74910000 Weitere sonstige Auszahlungen aus laufender Verwaltungstätigkeit	-932,17	-200	-200	-200	-200	-200
3	=	Anteiliger Zahlungsmittelüberschuss/-bedarf des Ergebnishaushalts (Saldo aus Nummern 1 und 2)	-61.942,97	-214.500	-222.500	-259.700	-272.300	-275.000
4	+	Einzahlungen aus Investitionszuwendungen	0,00	80.000	80.000	0	0	0
		68110000 Investitionszuweisungen vom Land	0,00	80.000	80.000	0	0	0
9	=	Einzahlungen aus Investitionstätigkeit (Summe aus Nummern 4 bis 8)	0,00	80.000	80.000	0	0	0



Gemeinde: 00 Gemeinde Mühlingen

Teilhaushalt 2 Kommunale Leistungen
Leistung 3650010120 Kindergarten Zoznegg

Nr.		Ergebnis	Ansatz	Ansatz	Planung	Planung	Planung	
			Vorvorjahr	Vorjahr	Haushaltsjahr	Haushaltsjahr	Haushaltsjahr	
			2024	2025	2026	2027	2028	2029
			EUR	EUR	EUR	EUR	EUR	EUR
		1	2	3	4	5	6	
11	-	Auszahlungen für Baumaßnahmen 78712220 Auszahlungen für Gebäude, Aufbauten und Betriebsvorrichtungen bei Sozialen Einrichtungen Anbau eines Sozialraumes	0,00 0,00	-160.000 -160.000	-160.000 -160.000	0 0	0 0	0 0
12	-	Auszahlungen für den Erwerb von beweglichem Sachvermögen 78312710 Auszahlungen für den Erwerb von Betriebsvorrichtungen	0,00 0,00	0 0	0 0	-2.500 -2.500	-2.500 -2.500	-2.500 -2.500
15	-	Auszahlungen für den Erwerb von immateriellen Vermögensgegenständen 78311200 Auszahlungen für den Erwerb von Lizenzen	0,00 0,00	0 0	-1.500 -1.500	0 0	0 0	0 0
16	=	Auszahlungen aus Investitionstätigkeit (Summe aus Nummern 10 bis 15)	0,00	-160.000	-161.500	-2.500	-2.500	-2.500
17	=	Anteiliger veranschlagter Finanzierungsmittelüberschuss/-bedarf aus Investitionstätigkeit (Saldo aus Nummern 9 und 16)	0,00	-80.000	-81.500	-2.500	-2.500	-2.500
18	=	Anteiliger veranschlagter Finanzierungsmittelüberschuss/-bedarf (Saldo aus Nummern 3 und 17)	-61.942,97	-294.500	-304.000	-262.200	-274.800	-277.500

*** Ende der Liste "Teilfinanzhaushalt einschließlich Finanzplanung" ***



Teilergebnishaushalt einschließlich Finanzplanung 2026

Gemeinde: 00 Gemeinde Mühlingen

Teilhaushalt 2 Kommunale Leistungen
Leistung 3650010130 Auswärtige Kindertageseinrichtungen

Produktbeschreibung

Kostenausgleich für die Betreuung in auswärtigen Einrichtungen

Nr.		Ergebnis Vorvorjahr	Ansatz		Planung	Planung	Planung	
			Vorjahr	Haushaltsjahr	Haushaltsjahr	Haushaltsjahr	Haushaltsjahr	
			2024	2025	2026	2027	2028	2029
			EUR	EUR	EUR	EUR	EUR	EUR
1	2	3	4	5	6			
18	-	Sonstige ordentliche Aufwendungen	-15.620,47	-20.000	-20.000	-20.000	-20.000	-20.000
		44520000 Erstattungen an Gemeinden und Gemeindeverbände	-15.620,47	-20.000	-20.000	-20.000	-20.000	-20.000
		Interkommunaler Kostenausgleich						
19	=	Anteilige ordentliche Aufwendungen (Summe aus Nummern 12 bis 18)	-15.620,47	-20.000	-20.000	-20.000	-20.000	-20.000
20	=	Anteiliges veranschlagtes ordentliches Ergebnis (Saldo aus Nummern 11 und 19)	-15.620,47	-20.000	-20.000	-20.000	-20.000	-20.000
22	-	Aufwendungen für interne Leistungen	-13,40	0	0	0	0	0
		48115000 Aufwendungen aus internen Leistungsbeziehungen	-13,40	0	0	0	0	0
		Finanzverwaltung, Kasse 11.22						
24	=	Veranschlagtes kalkulatorisches Ergebnis (Saldo aus Nummern 21 bis 23)	-13,40	0	0	0	0	0
25	=	Veranschlagter Nettoressourcenbedarf Gesamtergebnis (Summe aus Nummern 20 und 24)	-15.633,87	-20.000	-20.000	-20.000	-20.000	-20.000

*** Ende der Liste "Teilergebnishaushalt einschließlich Finanzplanung"



Gemeinde: 00 Gemeinde Mühlingen

Teilhaushalt 2 **Kommunale Leistungen**
Leistung 3650010130 **Auswärtige Kindertageseinrichtungen**

Nr.		Ergebnis	Ansatz		Planung	Planung	Planung	
			Vorvorjahr	Vorjahr	Haushaltsjahr	Haushaltsjahr	Haushaltsjahr	
			2024	2025	2026	2027	2028	2029
			EUR	EUR	EUR	EUR	EUR	EUR
		1	2	3	4	5	6	
2	-	Summe der Auszahlungen aus laufender Verwaltungstätigkeit	-15.620,47	-20.000	-20.000	-20.000	-20.000	-20.000
		74520000 Erstattungen an Gemeinden und Gemeindeverbände	-15.620,47	-20.000	-20.000	-20.000	-20.000	-20.000
		Interkommunaler Kostenausgleich						
3	=	Anteiliger Zahlungsmittelüberschuss/-bedarf des Ergebnishaushalts (Saldo aus Nummern 1 und 2)	-15.620,47	-20.000	-20.000	-20.000	-20.000	-20.000
18	=	Anteiliger veranschlagter Finanzierungsmittelüberschuss/-bedarf (Saldo aus Nummern 3 und 17)	-15.620,47	-20.000	-20.000	-20.000	-20.000	-20.000

*** Ende der Liste "Teilfinanzhaushalt einschließlich Finanzplanung" ***



Teilergebnishaushalt einschließlich Finanzplanung 2026

Gemeinde: 00 Gemeinde Mühlingen

Teilhaushalt 2 Kommunale Leistungen
Leistung 3650010140 Kinderkrippe Mühlingen

Produktbeschreibung

Betreuung, Erziehung und Bildung von Kindern (von 0 bis unter 3 Jahren) in der
Kinderkrippe Mühlingen
Angebot Mittagessen

Nr.		Ergebnis	Ansatz	Ansatz	Planung	Planung	Planung	
			Vorvorjahr	Vorjahr	Haushaltsjahr	Haushaltsjahr	Haushaltsjahr	
			2024	2025	2026	2027	2028	2029
			EUR	EUR	EUR	EUR	EUR	EUR
		1	2	3	4	5	6	
2	+	Zuweisungen und Zuwendungen, Umlagen	225.448,77	184.000	215.700	215.700	215.700	215.700
		31410000 Zuweisungen und Zuschüsse für laufende Zwecke vom Land	225.448,77	184.000	215.700	215.700	215.700	215.700
3	+	Aufgelöste Investitionszuwendungen und -beiträge	11.196,00	11.100	11.100	11.100	11.100	11.100
		31610000 Erträge aus der Auflösung von Sonderposten aus Zuwendungen	11.196,00	11.100	11.100	11.100	11.100	11.100
5	+	Entgelte für öffentliche Leistungen oder Einrichtungen	39.235,00	38.000	45.000	45.000	45.000	45.000
		33220000 Elternbeiträge für die Betreuung von Kindern von 0 bis unter 3 Jahren in Kindertagesstätten und in der Kinderpflege	39.235,00	38.000	45.000	45.000	45.000	45.000
6	+	Sonstige privatrechtliche Leistungsentgelte	1.092,50	1.000	1.000	1.000	1.000	1.000
		34110000 Mieten und Pachten PV-Anlage	1.092,50	1.000	1.000	1.000	1.000	1.000
11	=	Anteilige ordentliche Erträge (Summe aus Nummern 1 bis 10)	276.972,27	234.100	272.800	272.800	272.800	272.800
12	-	Personalaufwendungen	-271.956,14	-298.000	-379.000	-388.000	-397.000	-404.000
		40120000 Dienstaufwendungen Arbeitnehmer	-209.278,76	-228.000	-289.000	-295.000	-301.000	-305.000
		40220000 Beiträge zur Versorgungskassen Arbeitnehmer	-17.686,81	-20.000	-25.000	-26.000	-27.000	-28.000
		40320000 Beiträge zur gesetzlichen Sozialversicherung für Beschäftigte	-44.990,57	-50.000	-65.000	-67.000	-69.000	-71.000
14	-	Aufwendungen für Sach- und Dienstleistungen	-20.630,93	-24.100	-28.900	-29.100	-29.200	-29.500
		42110000 Unterhaltung der Grundstücke und baulichen Anlagen	-2.407,70	-6.000	-8.000	-8.000	-8.000	-8.000
		42210000 Unterhaltung des beweglichen Vermögens	-392,98	-2.000	-2.000	-2.000	-2.000	-2.000
		42220000 Erwerb von geringwertigen Vermögensgegenständen Ansatz aufgrund der Bedarfsanmeldung	-5.010,70	-2.000	-4.000	-4.000	-4.000	-4.000
		42410100 Aufwand für Strom	-2.636,10	-3.000	-3.100	-3.100	-3.200	-3.200
		42410200 Aufwand für Heizung	-1.943,93	-4.000	-4.100	-4.200	-4.200	-4.300
		42410300 Gebäudeversicherung	-499,20	-500	-600	-600	-600	-600
		42410400 Wasser- und Abwassergebühren	-146,77	-600	-600	-600	-600	-600
		42410500 Müllgebühren	-708,00	-800	-800	-800	-800	-900
		42410600 Aufwand für Reinigung	-1.570,99	-2.000	-2.000	-2.100	-2.100	-2.200
		42611000 Aus- und Fortbildung, Umschulung	-2.667,09	-1.000	-1.500	-1.500	-1.500	-1.500
		42714000 Sonstiger Bedarf	-960,00	-1.000	-1.000	-1.000	-1.000	-1.000
		42740000 Lehr- und Unterrichtsmittel	-1.687,47	-1.200	-1.200	-1.200	-1.200	-1.200
15	-	Abschreibungen	-20.274,00	-20.300	-20.300	-20.100	-19.000	-18.800
		47110000 Abschreibungen auf immaterielle Vermögensgegenstände und Sachvermögen	-20.274,00	-20.300	-20.300	-20.100	-19.000	-18.800
18	-	Sonstige ordentliche Aufwendungen	-1.240,44	-2.100	-3.000	-3.000	-3.000	-3.000



Teilergebnishaushalt einschließlich Finanzplanung 2026

Gemeinde: 00 Gemeinde Mühlingen

Teilhaushalt 2 Kommunale Leistungen
Leistung 3650010140 Kinderkrippe Mühlingen

Nr.		Ergebnis	Ansatz		Planung	Planung	Planung	
			Vorvorjahr	Vorjahr	Haushaltsjahr	Haushaltsjahr	Haushaltsjahr	
			2024	2025	2026	2027	2028	2029
			EUR	EUR	EUR	EUR	EUR	EUR
		1	2	3	4	5	6	
	44313000 Post- und Telekommunikationsdienstleistungen	-681,80	-800	-800	-800	-800	-800	
	44314000 Reisekosten	0,00	-500	-500	-500	-500	-500	
	44316000 Sonstige Geschäftsaufwendungen	-505,44	-600	-1.500	-1.500	-1.500	-1.500	
	44910000 Weitere sonstige Aufwendungen aus laufender Verwaltungstätigkeit	-53,20	-200	-200	-200	-200	-200	
19	= Anteilige ordentliche Aufwendungen (Summe aus Nummern 12 bis 18)	-314.101,51	-344.500	-431.200	-440.200	-448.200	-455.300	
20	= Anteiliges veranschlagtes ordentliches Ergebnis (Saldo aus Nummern 11 und 19)	-37.129,24	-110.400	-158.400	-167.400	-175.400	-182.500	
22	- Aufwendungen für interne Leistungen	-20.605,81	-18.300	-22.200	-22.500	-22.900	-23.200	
	48111000 Aufwendungen aus internen Leistungsbeziehungen Personalwesen 11.21	-1.987,67	-3.200	-4.100	-4.200	-4.300	-4.300	
	48112000 Aufwendungen aus internen Leistungsbeziehungen Bauhof 11.25	-5.329,73	-2.300	-8.600	-8.600	-8.600	-8.600	
	48113000 Aufwendungen aus internen Leistungsbeziehungen Steuerung 11.10	-7.189,59	-6.700	-3.300	-3.400	-3.500	-3.600	
	48114000 Aufwendungen aus internen Leistungsbeziehungen Steuerungsunterstützung 11.12	-2.822,92	-1.600	-1.100	-1.100	-1.100	-1.200	
	48115000 Aufwendungen aus internen Leistungsbeziehungen Finanzverwaltung, Kasse 11.22	-3.275,90	-4.500	-5.100	-5.200	-5.400	-5.500	
24	= Veranschlagtes kalkulatorisches Ergebnis (Saldo aus Nummern 21 bis 23)	-20.605,81	-18.300	-22.200	-22.500	-22.900	-23.200	
25	= Veranschlagter Nettoressourcenbedarf Gesamtergebnis (Summe aus Nummern 20 und 24)	-57.735,05	-128.700	-180.600	-189.900	-198.300	-205.700	

*** Ende der Liste "Teilergebnishaushalt einschließlich Finanzplanung"



Gemeinde: 00 Gemeinde Mühlingen

Teilhaushalt 2 Kommunale Leistungen
Leistung 3650010140 Kinderkrippe Mühlingen

Nr.		Ergebnis	Ansatz		Planung	Planung	Planung	
			Vorvorjahr	Vorjahr	Haushaltsjahr	Haushaltsjahr +1	Haushaltsjahr +2	Haushaltsjahr +3
			2024	2025	2026	2027	2028	2029
			EUR	EUR	EUR	EUR	EUR	EUR
		1	2	3	4	5	6	
1	+	Summe der Einzahlungen aus laufender Verwaltungstätigkeit (ohne außerordentliche zahlungswirksame Erträge aus Vermögensveräußerung)	265.682,62	223.000	261.700	261.700	261.700	261.700
		61410000 Zuweisungen und Zuschüsse für laufende Zwecke vom Land	225.448,77	184.000	215.700	215.700	215.700	215.700
		63220000 Einzahlungen Elternbeiträge für die Betreuung von Kindern von 0 bis unter 3 Jahren in Kindertagesstätten und in der Kindertagespflege	39.141,35	38.000	45.000	45.000	45.000	45.000
		64110000 Einzahlungen aus Mieten inkl. Nebenkostenanteil und Pachten PV-Anlage	1.092,50	1.000	1.000	1.000	1.000	1.000
2	-	Summe der Auszahlungen aus laufender Verwaltungstätigkeit	-291.817,58	-324.200	-410.900	-420.100	-429.200	-436.500
		70120000 Entgelte und ähnliche Leistungen für Beschäftigte	-210.160,76	-228.000	-289.000	-295.000	-301.000	-305.000
		70220000 Beiträge zur Versorgungskassen für Beschäftigte	-17.759,93	-20.000	-25.000	-26.000	-27.000	-28.000
		70320000 Beiträge zur gesetzlichen Sozialversicherung für Beschäftigte	-45.208,17	-50.000	-65.000	-67.000	-69.000	-71.000
		72110000 Unterhaltung der Grundstücke und baulichen Anlagen	-2.407,70	-6.000	-8.000	-8.000	-8.000	-8.000
		72210000 Unterhaltung des beweglichen Vermögens	-392,98	-2.000	-2.000	-2.000	-2.000	-2.000
		72220000 Erwerb von geringwertigen Vermögensgegenständen, sofern nicht in speziellerem Konto zu verbuchen Ansatz aufgrund der Bedarfsanmeldung	-2.565,24	-2.000	-4.000	-4.000	-4.000	-4.000
		72410100 Auszahlungen für Strom	-293,15	-3.000	-3.100	-3.100	-3.200	-3.200
		72410200 Auszahlungen für Heizung	-3.702,37	-4.000	-4.100	-4.200	-4.200	-4.300
		72410300 Gebäudeversicherung	-499,20	-500	-600	-600	-600	-600
		72410400 Wasser- und Abwassergebühren	-146,77	-600	-600	-600	-600	-600
		72410500 Müllgebühren	-708,00	-800	-800	-800	-800	-900
		72410600 Auszahlungen für Reinigung	-1.480,79	-2.000	-2.000	-2.100	-2.100	-2.200
		72611000 Aus- und Fortbildung, Umschulung	-2.667,09	-1.000	-1.500	-1.500	-1.500	-1.500
		72714000 Sonstiger Bedarf	-960,00	-1.000	-1.000	-1.000	-1.000	-1.000
		72740000 Lehr- und Unterrichtsmaterial	-1.687,47	-1.200	-1.200	-1.200	-1.200	-1.200
		74313000 Post- und Telekommunikationsdienstleistungen	-672,52	-800	-800	-800	-800	-800
		74314000 Reisekosten	0,00	-500	-500	-500	-500	-500
		74316000 Sonstige Geschäftsaufwendungen	-505,44	-600	-1.500	-1.500	-1.500	-1.500
		74910000 Weitere sonstige Auszahlungen aus laufender Verwaltungstätigkeit	0,00	-200	-200	-200	-200	-200
3	=	Anteiliger Zahlungsmittelüberschuss/-bedarf des Ergebnishaushalts (Saldo aus Nummern 1 und 2)	-26.134,96	-101.200	-149.200	-158.400	-167.500	-174.800
12	-	Auszahlungen für den Erwerb von beweglichem Sachvermögen	0,00	0	-5.000	0	0	0
		78312720 Auszahlungen für den Erwerb von Betriebs- und Geschäftsausstattung	0,00	0	-5.000	0	0	0
16	=	Auszahlungen aus Investitionstätigkeit (Summe aus Nummern 10 bis 15)	0,00	0	-5.000	0	0	0
17	=	Anteiliger veranschlagter Finanzierungsmittelüberschuss/-bedarf aus Investitionstätigkeit (Saldo aus Nummern 9 und 16)	0,00	0	-5.000	0	0	0



Gemeinde: 00 Gemeinde Mühlingen

Teilhaushalt 2 Kommunale Leistungen
Leistung 3650010140 Kinderkrippe Mühlingen

Nr.		Ergebnis Vorvorjahr	Ansatz Vorjahr	Ansatz Haushaltsjahr	Planung	Planung	Planung
					Haushaltsjahr	Haushaltsjahr	Haushaltsjahr
					+1	+2	+3
					2027	2028	2029
		EUR	EUR	EUR	EUR	EUR	EUR
		1	2	3	4	5	6
18	= Anteiliger veranschlagter Finanzierungsmittelüberschuss/-bedarf (Saldo aus Nummern 3 und 17)	-26.134,96	-101.200	-154.200	-158.400	-167.500	-174.800

*** Ende der Liste "Teilfinanzhaushalt einschließlich Finanzplanung" ***



Teilergebnishaushalt einschließlich Finanzplanung 2026

Gemeinde: 00 Gemeinde Mühlingen

Teilhaushalt 2 Kommunale Leistungen
Leistung 3680010000 Kooperation und Vernetzung

Produktbeschreibung

Unterstützung der Drogenhilfe im Landkreis Konstanz und der Dorfhelferinnenstation

Nr.		Ergebnis Vorvorjahr	Ansatz Vorjahr	Ansatz Haushaltsjahr	Planung Haushaltsjahr +1	Planung Haushaltsjahr +2	Planung Haushaltsjahr +3						
								2024	2025	2026	2027	2028	2029
								EUR	EUR	EUR	EUR	EUR	EUR
								1	2	3	4	5	6
11	= Anteilige ordentliche Erträge (Summe aus Nummern 1 bis 10)	0,00	0	0	0	0	0						
17	- Transferaufwendungen 43180000 Zuweisungen an übrige Bereiche Kostenbeteiligung Dorfhelferinnenstation	-529,95 -529,95	-3.000 -3.000	-3.000 -3.000	-3.000 -3.000	-3.000 -3.000	-3.000 -3.000						
19	= Anteilige ordentliche Aufwendungen (Summe aus Nummern 12 bis 18)	-529,95	-3.000	-3.000	-3.000	-3.000	-3.000						
20	= Anteiliges veranschlagtes ordentliches Ergebnis (Saldo aus Nummern 11 und 19)	-529,95	-3.000	-3.000	-3.000	-3.000	-3.000						
22	- Aufwendungen für interne Leistungen 48114000 Aufwendungen aus internen Leistungsbeziehungen Steuerungsunterstützung 11.12 48115000 Aufwendungen aus internen Leistungsbeziehungen Finanzverwaltung, Kasse 11.22	-8,04 0,00 -8,04	-700 -700 0	-800 -800 0	-800 -800 0	-800 -800 0	-800 -800 0						
24	= Veranschlagtes kalkulatorisches Ergebnis (Saldo aus Nummern 21 bis 23)	-8,04	-700	-800	-800	-800	-800						
25	= Veranschlagter Nettoressourcenbedarf Gesamtergebnis (Summe aus Nummern 20 und 24)	-537,99	-3.700	-3.800	-3.800	-3.800	-3.800						

*** Ende der Liste "Teilergebnishaushalt einschließlich Finanzplanung"



Gemeinde: 00 Gemeinde Mühlingen

Teilhaushalt 2 Kommunale Leistungen
Leistung 3680010000 Kooperation und Vernetzung

Nr.		Ergebnis Vorvorjahr	Ansatz		Planung		Planung	
			Vorjahr		Haushaltsjahr		Haushaltsjahr	
			2024	2025	2026	Haushaltsjahr +1	Haushaltsjahr +2	Haushaltsjahr +3
			EUR	EUR	EUR	EUR	EUR	EUR
		1	2	3	4	5	6	
2	-	Summe der Auszahlungen aus laufender Verwaltungstätigkeit	-529,95	-3.000	-3.000	-3.000	-3.000	-3.000
		73180000 Zuweisungen und Zuschüsse für laufende Zwecke an übrige Bereiche	-529,95	-3.000	-3.000	-3.000	-3.000	-3.000
		Kostenbeteiligung Dorfhelferinnenstation						
3	=	Anteiliger Zahlungsmittelüberschuss/-bedarf des Ergebnishaushalts (Saldo aus Nummern 1 und 2)	-529,95	-3.000	-3.000	-3.000	-3.000	-3.000
18	=	Anteiliger veranschlagter Finanzierungsmittelüberschuss/-bedarf (Saldo aus Nummern 3 und 17)	-529,95	-3.000	-3.000	-3.000	-3.000	-3.000

*** Ende der Liste "Teilfinanzhaushalt einschließlich Finanzplanung" ***



Teilergebnishaushalt einschließlich Finanzplanung 2026

Gemeinde: 00 Gemeinde Mühlingen

Teilhaushalt 2 Kommunale Leistungen
Leistung 4110010000 Krankenhäuser

Produktbeschreibung

Zuschuss Krankenhaus Stockach

Nr.		Ergebnis Vorvorjahr	Ansatz Vorjahr	Ansatz Haushaltsjahr	Planung	Planung	Planung	
					Haushaltsjahr	Haushaltsjahr	Haushaltsjahr	
					+1	+2	+3	
					2027	2028	2029	
EUR	EUR	EUR	EUR	EUR	EUR			
1	2	3	4	5	6			
17	-	Transferaufwendungen	-2.772,00	-2.800	-2.800	-2.800	-2.800	-2.800
		43180000 Zuweisungen an übrige Bereiche	-2.772,00	-2.800	-2.800	-2.800	-2.800	-2.800
		Pauschaler Zuschuss an Krankenhausförderverein						
19	=	Anteilige ordentliche Aufwendungen (Summe aus Nummern 12 bis 18)	-2.772,00	-2.800	-2.800	-2.800	-2.800	-2.800
20	=	Anteiliges veranschlagtes ordentliches Ergebnis (Saldo aus Nummern 11 und 19)	-2.772,00	-2.800	-2.800	-2.800	-2.800	-2.800
22	-	Aufwendungen für interne Leistungen	-2,68	0	0	0	0	0
		48115000 Aufwendungen aus internen Leistungsbeziehungen	-2,68	0	0	0	0	0
		Finanzverwaltung, Kasse 11.22						
24	=	Veranschlagtes kalkulatorisches Ergebnis (Saldo aus Nummern 21 bis 23)	-2,68	0	0	0	0	0
25	=	Veranschlagter Nettoressourcenbedarf Gesamtergebnis (Summe aus Nummern 20 und 24)	-2.774,68	-2.800	-2.800	-2.800	-2.800	-2.800

*** Ende der Liste "Teilergebnishaushalt einschließlich Finanzplanung"



Gemeinde: 00 Gemeinde Mühlingen

Teilhaushalt 2 Kommunale Leistungen
Leistung 4110010000 Krankenhäuser

Nr.		Ergebnis Vorvorjahr	Ansatz Vorjahr	Ansatz Haushaltsjahr	Planung	Planung	Planung	
					Haushaltsjahr	Haushaltsjahr	Haushaltsjahr	
					+1	+2	+3	
					2027	2028	2029	
		EUR	EUR	EUR	EUR	EUR	EUR	
		1	2	3	4	5	6	
2	-	Summe der Auszahlungen aus laufender Verwaltungstätigkeit	-2.772,00	-2.800	-2.800	-2.800	-2.800	-2.800
		73180000 Zuweisungen und Zuschüsse für laufende Zwecke an übrige Bereiche	-2.772,00	-2.800	-2.800	-2.800	-2.800	-2.800
		Pauschaler Zuschuss an Krankenhausförderverein						
3	=	Anteiliger Zahlungsmittelüberschuss/-bedarf des Ergebnishaushalts (Saldo aus Nummern 1 und 2)	-2.772,00	-2.800	-2.800	-2.800	-2.800	-2.800
18	=	Anteiliger veranschlagter Finanzierungsmittelüberschuss/-bedarf (Saldo aus Nummern 3 und 17)	-2.772,00	-2.800	-2.800	-2.800	-2.800	-2.800

*** Ende der Liste "Teilfinanzhaushalt einschließlich Finanzplanung" ***



Teilergebnishaushalt einschließlich Finanzplanung 2026

Gemeinde: 00 Gemeinde Mühlingen

Teilhaushalt 2 Kommunale Leistungen
Leistung 4120000000 Gesundheitseinrichtungen

Nr.		Ergebnis	Ansatz		Planung	Planung	Planung	
			Vorvorjahr	Vorjahr	Haushaltsjahr	Haushaltsjahr	Haushaltsjahr	
			2024	2025	2026	2027	2028	2029
			EUR	EUR	EUR	EUR	EUR	EUR
		1	2	3	4	5	6	
14	-	Aufwendungen für Sach- und Dienstleistungen 42710000 Besondere Verwaltungs- und Betriebsaufwendungen Ausstattung Helfer vor Ort	0,00	0	-5.000	-1.000	-1.000	-1.000
19	=	Anteilige ordentliche Aufwendungen (Summe aus Nummern 12 bis 18)	0,00	0	-5.000	-1.000	-1.000	-1.000
20	=	Anteiliges veranschlagtes ordentliches Ergebnis (Saldo aus Nummern 11 und 19)	0,00	0	-5.000	-1.000	-1.000	-1.000
25	=	Veranschlagter Nettoressourcenbedarf Gesamtergebnis (Summe aus Nummern 20 und 24)	0,00	0	-5.000	-1.000	-1.000	-1.000

*** Ende der Liste "Teilergebnishaushalt einschließlich Finanzplanung"



Gemeinde: 00 Gemeinde Mühlingen

Teilhaushalt 2 Kommunale Leistungen
Leistung 4120000000 Gesundheitseinrichtungen

Nr.		Ergebnis	Ansatz		Planung	Planung	Planung	
			Vorvorjahr	Vorjahr	Haushaltsjahr	Haushaltsjahr	Haushaltsjahr	
			2024	2025	2026	2027	2028	2029
			EUR	EUR	EUR	EUR	EUR	EUR
		1	2	3	4	5	6	
2	-	Summe der Auszahlungen aus laufender Verwaltungstätigkeit 72710000 Besondere Verwaltungs- und Betriebsauszahlungen Ausstattung Helfer vor Ort	0,00 0,00	0 0	-5.000 -5.000	-1.000 -1.000	-1.000 -1.000	-1.000 -1.000
3	=	Anteiliger Zahlungsmittelüberschuss/-bedarf des Ergebnishaushalts (Saldo aus Nummern 1 und 2)	0,00	0	-5.000	-1.000	-1.000	-1.000
4	+	Einzahlungen aus Investitionszuwendungen 68180000 Investitionszuschüsse von übrigen Bereichen	-2.750,00 -2.750,00	0 0	0 0	0 0	0 0	0 0
9	=	Einzahlungen aus Investitionstätigkeit (Summe aus Nummern 4 bis 8)	-2.750,00	0	0	0	0	0
13	-	Auszahlungen für den Erwerb von Finanzvermögen 78530000 Auszahlungen für den Erwerb von Beteiligungen an Zweckverbänden und sonstigen Anteilsrechten Beteiligung Medizinisches Versorgungszentrum Stockach, GR-Beschluss 31.05.2022	0,00 0,00	-18.000 -18.000	-18.000 -18.000	0 0	0 0	0 0
16	=	Auszahlungen aus Investitionstätigkeit (Summe aus Nummern 10 bis 15)	0,00	-18.000	-18.000	0	0	0
17	=	Anteiliger veranschlagter Finanzierungsmittelüberschuss/-bedarf aus Investitionstätigkeit (Saldo aus Nummern 9 und 16)	-2.750,00	-18.000	-18.000	0	0	0
18	=	Anteiliger veranschlagter Finanzierungsmittelüberschuss/-bedarf (Saldo aus Nummern 3 und 17)	-2.750,00	-18.000	-23.000	-1.000	-1.000	-1.000

*** Ende der Liste "Teilfinanzhaushalt einschließlich Finanzplanung" ***



Teilergebnishaushalt einschließlich Finanzplanung 2026

Gemeinde: 00 Gemeinde Mühlingen

Teilhaushalt 2 Kommunale Leistungen
Leistung 421000000 Förderung des Sports

Produktbeschreibung

Ideele, materielle und finanzielle Förderung (Wanderverein Mühlingen, Schützenverein Zoznegg, Radfahrverein Zoznegg, FC Zoznegg, Reservistenkameradschaft, Naturfreunde Gallmannsweil)

Nr.		Ergebnis Vorvorjahr	Ansatz Vorjahr	Ansatz Haushaltsjahr	Planung	Planung	Planung	
					Haushaltsjahr	Haushaltsjahr	Haushaltsjahr	
					+1	+2	+3	
					2027	2028	2029	
		EUR	EUR	EUR	EUR	EUR	EUR	
		1	2	3	4	5	6	
17	-	Transferaufwendungen	-2.117,88	-7.000	-7.000	-7.000	-7.000	-7.000
		43180000 Zuweisungen an übrige Bereiche	-2.117,88	-7.000	-7.000	-7.000	-7.000	-7.000
		jährliche Festbetragszuschüsse						
		Zuschüsse auf Einzelantrag						
19	=	Anteilige ordentliche Aufwendungen (Summe aus Nummern 12 bis 18)	-2.117,88	-7.000	-7.000	-7.000	-7.000	-7.000
20	=	Anteiliges veranschlagtes ordentliches Ergebnis (Saldo aus Nummern 11 und 19)	-2.117,88	-7.000	-7.000	-7.000	-7.000	-7.000
22	-	Aufwendungen für interne Leistungen	-26,79	-800	-800	-800	-800	-800
		48114000 Aufwendungen aus internen Leistungsbeziehungen	0,00	-700	-800	-800	-800	-800
		Steuerungsunterstützung 11.12						
		48115000 Aufwendungen aus internen Leistungsbeziehungen	-26,79	-100	0	0	0	0
		Finanzverwaltung, Kasse 11.22						
24	=	Veranschlagtes kalkulatorisches Ergebnis (Saldo aus Nummern 21 bis 23)	-26,79	-800	-800	-800	-800	-800
25	=	Veranschlagter Nettoressourcenbedarf Gesamtergebnis (Summe aus Nummern 20 und 24)	-2.144,67	-7.800	-7.800	-7.800	-7.800	-7.800

*** Ende der Liste "Teilergebnishaushalt einschließlich Finanzplanung"



Gemeinde: 00 Gemeinde Mühlingen

Teilhaushalt 2 Kommunale Leistungen
Leistung 421000000 Förderung des Sports

Nr.		Ergebnis Vorvorjahr	Ansatz Vorjahr	Ansatz Haushaltsjahr	Planung	Planung	Planung	
					Haushaltsjahr	Haushaltsjahr	Haushaltsjahr	
					+1	+2	+3	
					2027	2028	2029	
EUR	EUR	EUR	EUR	EUR	EUR			
1	2	3	4	5	6			
2	-	Summe der Auszahlungen aus laufender Verwaltungstätigkeit	-2.117,88	-7.000	-7.000	-7.000	-7.000	-7.000
		73180000 Zuweisungen und Zuschüsse für laufende Zwecke an übrige Bereiche	-2.117,88	-7.000	-7.000	-7.000	-7.000	-7.000
		jährliche Festbetragszuschüsse						
		Zuschüsse auf Einzelantrag						
3	=	Anteiliger Zahlungsmittelüberschuss/-bedarf des Ergebnishaushalts (Saldo aus Nummern 1 und 2)	-2.117,88	-7.000	-7.000	-7.000	-7.000	-7.000
18	=	Anteiliger veranschlagter Finanzierungsmittelüberschuss/-bedarf (Saldo aus Nummern 3 und 17)	-2.117,88	-7.000	-7.000	-7.000	-7.000	-7.000

*** Ende der Liste "Teilfinanzhaushalt einschließlich Finanzplanung" ***



Teilergebnishaushalt einschließlich Finanzplanung 2026

Gemeinde: 00 Gemeinde Mühlingen

Teilhaushalt 2 Kommunale Leistungen
Leistung 4241001000 Schlossbühnhalle Mühlingen

Produktbeschreibung

Bereitstellung und Betrieb der Schlossbühnhalle Mühlingen

Bereitstellung für Schulsport, Vermietung und Überlassung für sportliche und für sonstige Nutzungen wie z. B. gesellschaftliche und kulturelle Zwecke

Nr.		Ergebnis	Ansatz		Planung	Planung	Planung	
			Vorvorjahr	Vorjahr	Haushaltsjahr	Haushaltsjahr	Haushaltsjahr	
			2024	2025	2026	2027	2028	2029
			EUR	EUR	EUR	EUR	EUR	EUR
		1	2	3	4	5	6	
3	+	Aufgelöste Investitionszuwendungen und -beiträge	14.291,00	14.200	14.200	14.200	14.200	14.200
		31610000 Erträge aus der Auflösung von Sonderposten aus Zuwendungen	14.291,00	14.200	14.200	14.200	14.200	14.200
5	+	Entgelte für öffentliche Leistungen oder Einrichtungen	1.430,00	1.000	1.500	1.500	1.500	1.500
		33210000 Benutzungsgebühren und ähnliche Entgelte	1.430,00	1.000	1.500	1.500	1.500	1.500
6	+	Sonstige privatrechtliche Leistungsentgelte	1.737,50	1.700	1.700	1.700	1.700	1.700
		34110000 Mieten inkl. Nebenkostenanteil aus Mietverträgen und Pachten PV-Anlage	1.737,50	1.700	1.700	1.700	1.700	1.700
11	=	Anteilige ordentliche Erträge (Summe aus Nummern 1 bis 10)	17.458,50	16.900	17.400	17.400	17.400	17.400
12	-	Personalaufwendungen	0,00	-1.300	0	0	0	0
		40320000 Beiträge zur gesetzlichen Sozialversicherung für Beschäftigte	0,00	-1.300	0	0	0	0
14	-	Aufwendungen für Sach- und Dienstleistungen	-43.301,04	-67.100	-57.700	-58.200	-58.700	-59.400
		42110000 Unterhaltung der Grundstücke und baulichen Anlagen	-16.157,44	-30.000	-20.000	-20.000	-20.000	-20.000
		42210000 Unterhaltung des beweglichen Vermögens	0,00	-3.000	-3.000	-3.000	-3.000	-3.000
		42220000 Erwerb von geringwertigen Vermögensgegenständen	-185,01	-5.000	-5.000	-5.000	-5.000	-5.000
		Beschaffung Sportgeräte						
		42410100 Aufwand für Strom	-10.678,50	-9.500	-9.700	-9.900	-10.100	-10.300
		42410200 Aufwand für Heizung	-7.644,23	-10.000	-10.200	-10.400	-10.600	-10.800
		42410300 Gebäudeversicherung	-1.909,28	-2.000	-2.100	-2.100	-2.100	-2.200
		42410400 Wasser- und Abwassergebühren	-1.163,83	-1.800	-1.800	-1.800	-1.800	-1.800
		42410500 Müllgebühren	-708,00	-800	-800	-800	-800	-900
		42410600 Aufwand für Reinigung	-4.854,75	-5.000	-5.100	-5.200	-5.300	-5.400
		Reinigungsleistung durch Fremdfirma						
15	-	Abschreibungen	-32.090,53	-31.900	-35.000	-35.000	-35.000	-35.000
		47110000 Abschreibungen auf immaterielle Vermögensgegenstände und Sachvermögen	-32.090,53	-31.900	-35.000	-35.000	-35.000	-35.000
18	-	Sonstige ordentliche Aufwendungen	-363,88	-2.900	-2.900	-2.900	-2.900	-2.900
		44313000 Post- und Telekommunikationsdienstleistungen	-363,88	-700	-700	-700	-700	-700
		44315000 Sachverständigenkosten	0,00	-2.000	-2.000	-2.000	-2.000	-2.000
		44910000 Weitere sonstige Aufwendungen aus laufender Verwaltungstätigkeit	0,00	-200	-200	-200	-200	-200
19	=	Anteilige ordentliche Aufwendungen (Summe aus Nummern 12 bis 18)	-75.755,45	-103.200	-95.600	-96.100	-96.600	-97.300
20	=	Anteiliges veranschlagtes ordentliches Ergebnis (Saldo aus Nummern 11 und 19)	-58.296,95	-86.300	-78.200	-78.700	-79.200	-79.900



Teilergebnishaushalt einschließlich Finanzplanung 2026

Gemeinde: 00 Gemeinde Mühlingen

Teilhaushalt 2 Kommunale Leistungen
Leistung 4241001000 Schlossbühlhalle Mühlingen

Nr.		Ergebnis	Ansatz		Planung		Planung	
			Vorvorjahr	Vorjahr	Haushaltsjahr	Haushaltsjahr +1	Haushaltsjahr +2	Haushaltsjahr +3
			2024	2025	2026	2027	2028	2029
			EUR	EUR	EUR	EUR	EUR	EUR
1	2	3	4	5	6			
22	-	Aufwendungen für interne Leistungen	-12.866,08	-9.900	-15.900	-16.200	-16.300	-16.600
		48112000 Aufwendungen aus internen Leistungsbeziehungen Bauhof 11.25	-8.143,42	-3.800	-9.400	-9.400	-9.300	-9.500
		48113000 Aufwendungen aus internen Leistungsbeziehungen Steuerung 11.10	-718,96	-800	-800	-900	-900	-900
		48114000 Aufwendungen aus internen Leistungsbeziehungen Steuerungsunterstützung 11.12	-1.481,92	-2.400	-2.700	-2.800	-2.900	-2.900
		48115000 Aufwendungen aus internen Leistungsbeziehungen Finanzverwaltung, Kasse 11.22	-2.521,78	-2.900	-3.000	-3.100	-3.200	-3.300
24	=	Veranschlagtes kalkulatorisches Ergebnis (Saldo aus Nummern 21 bis 23)	-12.866,08	-9.900	-15.900	-16.200	-16.300	-16.600
25	=	Veranschlagter Nettoressourcenbedarf Gesamtergebnis (Summe aus Nummern 20 und 24)	-71.163,03	-96.200	-94.100	-94.900	-95.500	-96.500

*** Ende der Liste "Teilergebnishaushalt einschließlich Finanzplanung"



Gemeinde: 00 Gemeinde Mühlingen

Teilhaushalt 2 Kommunale Leistungen
Leistung 4241001000 Schlossbühlhalle Mühlingen

Nr.		Ergebnis	Ansatz		Planung	Planung	Planung	
			Vorvorjahr	Vorjahr	Haushaltsjahr	Haushaltsjahr +1	Haushaltsjahr +2	Haushaltsjahr +3
			2024	2025	2026	2027	2028	2029
			EUR	EUR	EUR	EUR	EUR	EUR
		1	2	3	4	5	6	
1	+	Summe der Einzahlungen aus laufender Verwaltungstätigkeit (ohne außerordentliche zahlungswirksame Erträge aus Vermögensveräußerung)	3.167,50	2.700	3.200	3.200	3.200	3.200
		63210000 Einzahlungen aus Benutzungsgebühren und ähnlichen Entgelten	1.430,00	1.000	1.500	1.500	1.500	1.500
		64110000 Einzahlungen aus Mieten inkl. Nebenkostenanteil und Pachten PV-Anlage	1.737,50	1.700	1.700	1.700	1.700	1.700
2	-	Summe der Auszahlungen aus laufender Verwaltungstätigkeit	-52.411,84	-71.300	-60.600	-61.100	-61.600	-62.300
		70320000 Beiträge zur gesetzlichen Sozialversicherung für Beschäftigte	0,00	-1.300	0	0	0	0
		72110000 Unterhaltung der Grundstücke und baulichen Anlagen	-16.757,44	-30.000	-20.000	-20.000	-20.000	-20.000
		72210000 Unterhaltung des beweglichen Vermögens	0,00	-3.000	-3.000	-3.000	-3.000	-3.000
		72220000 Erwerb von geringwertigen Vermögensgegenständen, sofern nicht in speziellerem Konto zu verbuchen	-185,01	-5.000	-5.000	-5.000	-5.000	-5.000
		Beschaffung Sportgeräte						
		72410100 Auszahlungen für Strom	-15.555,93	-9.500	-9.700	-9.900	-10.100	-10.300
		72410200 Auszahlungen für Heizung	-10.913,72	-10.000	-10.200	-10.400	-10.600	-10.800
		72410300 Gebäudeversicherung	-1.909,28	-2.000	-2.100	-2.100	-2.100	-2.200
		72410400 Wasser- und Abwassergebühren	-1.163,83	-1.800	-1.800	-1.800	-1.800	-1.800
		72410500 Müllgebühren	-708,00	-800	-800	-800	-800	-900
		72410600 Auszahlungen für Reinigung Reinigungsleistung durch Fremdfirma	-4.854,75	-5.000	-5.100	-5.200	-5.300	-5.400
		74313000 Post- und Telekommunikationsdienstleistungen	-363,88	-700	-700	-700	-700	-700
		74315000 Sachverständigenkosten	0,00	-2.000	-2.000	-2.000	-2.000	-2.000
		74910000 Weitere sonstige Auszahlungen aus laufender Verwaltungstätigkeit	0,00	-200	-200	-200	-200	-200
3	=	Anteiliger Zahlungsmittelüberschuss/-bedarf des Ergebnishaushalts (Saldo aus Nummern 1 und 2)	-49.244,34	-68.600	-57.400	-57.900	-58.400	-59.100
12	-	Auszahlungen für den Erwerb von beweglichem Sachvermögen	-16.915,83	0	0	0	0	0
		78312720 Auszahlungen für den Erwerb von Betriebs- und Geschäftsausstattung	-16.915,83	0	0	0	0	0
16	=	Auszahlungen aus Investitionstätigkeit (Summe aus Nummern 10 bis 15)	-16.915,83	0	0	0	0	0
17	=	Anteiliger veranschlagter Finanzierungsmittelüberschuss/-bedarf aus Investitionstätigkeit (Saldo aus Nummern 9 und 16)	-16.915,83	0	0	0	0	0
18	=	Anteiliger veranschlagter Finanzierungsmittelüberschuss/-bedarf (Saldo aus Nummern 3 und 17)	-66.160,17	-68.600	-57.400	-57.900	-58.400	-59.100

*** Ende der Liste "Teilfinanzhaushalt einschließlich Finanzplanung" ***



Teilergebnishaushalt einschließlich Finanzplanung 2026

Gemeinde: 00 Gemeinde Mühlingen

Teilhaushalt 2 Kommunale Leistungen
Leistung 4241002000 Weiherbachhalle Zoznegg

Produktbeschreibung

Bereitstellung und Betrieb der Weiherbachhalle Zoznegg

Bereitstellung für Schulsport, Vermietung und Überlassung für sportliche und für sonstige Nutzungen wie z. B. gesellschaftliche und kulturelle Zwecke

Nr.		Ergebnis	Ansatz	Ansatz	Planung	Planung	Planung	
			Vorvorjahr	Vorjahr	Haushaltsjahr	Haushaltsjahr	Haushaltsjahr	
			2024	2025	2026	2027	2028	2029
			EUR	EUR	EUR	EUR	EUR	EUR
		1	2	3	4	5	6	
3	+	Aufgelöste Investitionszuwendungen und -beiträge	21.052,00	21.000	21.000	21.000	21.000	21.000
		31610000 Erträge aus der Auflösung von Sonderposten aus Zuwendungen	21.052,00	21.000	21.000	21.000	21.000	21.000
5	+	Entgelte für öffentliche Leistungen oder Einrichtungen	3.110,00	2.000	3.000	3.000	3.000	3.000
		33210000 Benutzungsgebühren und ähnliche Entgelte	3.110,00	2.000	3.000	3.000	3.000	3.000
6	+	Sonstige privatrechtliche Leistungsentgelte	2.080,00	2.000	2.000	2.000	2.000	2.000
		34110000 Mieten inkl. Nebenkostenanteil aus Mietverträgen und Pachten PV-Anlage	2.080,00	2.000	2.000	2.000	2.000	2.000
11	=	Anteilige ordentliche Erträge (Summe aus Nummern 1 bis 10)	26.242,00	25.000	26.000	26.000	26.000	26.000
12	-	Personalaufwendungen	-7.435,23	-7.600	-7.600	-7.800	-8.000	-8.300
		40120000 Entgelte und ähnliche Leistungen für Beschäftigte	-5.721,64	-5.800	-5.800	-5.900	-6.000	-6.200
		40220000 Beiträge zu Versorgungskassen für Beschäftigte	-479,99	-500	-500	-500	-500	-500
		40320000 Beiträge zur gesetzlichen Sozialversicherung für Beschäftigte	-1.233,60	-1.300	-1.300	-1.400	-1.500	-1.600
14	-	Aufwendungen für Sach- und Dienstleistungen	-39.178,13	-49.600	-50.300	-50.800	-51.200	-51.600
		42110000 Unterhaltung der Grundstücke und baulichen Anlagen	-18.069,96	-20.000	-20.000	-20.000	-20.000	-20.000
		42210000 Unterhaltung des beweglichen Vermögens	0,00	-2.000	-2.000	-2.000	-2.000	-2.000
		42220000 Erwerb von geringwertigen Vermögensgegenständen	-234,74	-5.000	-5.000	-5.000	-5.000	-5.000
		Beschaffung Sportgeräte						
		42410100 Aufwand für Strom	-9.374,41	-9.200	-9.400	-9.600	-9.800	-9.900
		42410200 Aufwand für Heizung	-5.583,90	-7.000	-7.100	-7.300	-7.400	-7.600
		42410300 Gebäudeversicherung	-1.442,10	-1.600	-1.600	-1.700	-1.700	-1.700
		42410400 Wasser- und Abwassergebühren	-1.147,79	-1.500	-1.800	-1.800	-1.800	-1.800
		42410500 Müllgebühren	-708,00	-800	-800	-800	-800	-900
		42410600 Aufwand für Reinigung	-2.617,23	-2.500	-2.600	-2.600	-2.700	-2.700
15	-	Abschreibungen	-60.848,00	-60.900	-60.900	-60.700	-60.700	-60.200
		47110000 Abschreibungen auf immaterielle Vermögensgegenstände und Sachvermögen	-60.848,00	-60.900	-60.900	-60.700	-60.700	-60.200
18	-	Sonstige ordentliche Aufwendungen	-584,76	-1.100	-1.100	-1.100	-1.100	-1.100
		44313000 Post- und Telekommunikationsdienstleistungen	-584,76	-600	-600	-600	-600	-600
		44910000 Weitere sonstige Aufwendungen aus laufender Verwaltungstätigkeit	0,00	-500	-500	-500	-500	-500
19	=	Anteilige ordentliche Aufwendungen (Summe aus Nummern 12 bis 18)	-108.046,12	-119.200	-119.900	-120.400	-121.000	-121.200
20	=	Anteiliges veranschlagtes ordentliches Ergebnis (Saldo aus Nummern 11 und 19)	-81.804,12	-94.200	-93.900	-94.400	-95.000	-95.200



Teilergebnishaushalt einschließlich Finanzplanung 2026

Seite : 170

Gemeinde: 00 Gemeinde Mühlingen

Teilhaushalt 2 Kommunale Leistungen
Leistung 4241002000 Weiherbachhalle Zoznegg

Nr.		Ergebnis	Ansatz		Planung	Planung	Planung	
			Vorvorjahr	Vorjahr	Haushaltsjahr	Haushaltsjahr	Haushaltsjahr	
			2024	2025	2026	2027	2028	2029
			EUR	EUR	EUR	EUR	EUR	EUR
1	2	3	4	5	6			
22	-	Aufwendungen für interne Leistungen	-10.189,13	-12.300	-14.700	-14.900	-15.100	-15.300
		48111000 Aufwendungen aus internen Leistungsbeziehungen Personalwesen 11.21	-397,54	-600	-600	-600	-600	-600
		48112000 Aufwendungen aus internen Leistungsbeziehungen Bauhof 11.25	-6.561,54	-5.800	-7.500	-7.500	-7.500	-7.600
		48113000 Aufwendungen aus internen Leistungsbeziehungen Steuerung 11.10	-718,96	-800	-800	-900	-900	-900
		48114000 Aufwendungen aus internen Leistungsbeziehungen Steuerungsunterstützung 11.12	-979,20	-1.800	-2.100	-2.100	-2.200	-2.200
		48115000 Aufwendungen aus internen Leistungsbeziehungen Finanzverwaltung, Kasse 11.22	-1.531,89	-3.300	-3.700	-3.800	-3.900	-4.000
24	=	Veranschlagtes kalkulatorisches Ergebnis (Saldo aus Nummern 21 bis 23)	-10.189,13	-12.300	-14.700	-14.900	-15.100	-15.300
25	=	Veranschlagter Nettoressourcenbedarf Gesamtergebnis (Summe aus Nummern 20 und 24)	-91.993,25	-106.500	-108.600	-109.300	-110.100	-110.500

*** Ende der Liste "Teilergebnishaushalt einschließlich Finanzplanung"



Gemeinde: 00 Gemeinde Mühligen

Teilhaushalt 2 Kommunale Leistungen
Leistung 4241002000 Weierbachhalle Zoznegg

Nr.		Ergebnis	Ansatz		Planung		Planung	
			Vorvorjahr	Vorjahr	Haushaltsjahr	Haushaltsjahr +1	Haushaltsjahr +2	Haushaltsjahr +3
			2024	2025	2026	2027	2028	2029
			EUR	EUR	EUR	EUR	EUR	EUR
		1	2	3	4	5	6	
1	+	Summe der Einzahlungen aus laufender Verwaltungstätigkeit (ohne außerordentliche zahlungswirksame Erträge aus Vermögensveräußerung)	5.190,00	4.000	5.000	5.000	5.000	5.000
		63210000 Einzahlungen aus Benutzungsgebühren und ähnlichen Entgelten	3.110,00	2.000	3.000	3.000	3.000	3.000
		64110000 Einzahlungen aus Mieten inkl. Nebenkostenanteil und Pachten PV-Anlage	2.080,00	2.000	2.000	2.000	2.000	2.000
2	-	Summe der Auszahlungen aus laufender Verwaltungstätigkeit	-51.794,42	-58.300	-59.000	-59.700	-60.300	-61.000
		70120000 Entgelte und ähnliche Leistungen für Beschäftigte	-6.122,04	-5.800	-5.800	-5.900	-6.000	-6.200
		70220000 Beiträge zu Versorgungskassen für Beschäftigte	-513,18	-500	-500	-500	-500	-500
		70320000 Beiträge zur gesetzlichen Sozialversicherung für Beschäftigte	-1.320,51	-1.300	-1.300	-1.400	-1.500	-1.600
		72110000 Unterhaltung der Grundstücke und baulichen Anlagen	-18.069,96	-20.000	-20.000	-20.000	-20.000	-20.000
		72210000 Unterhaltung des beweglichen Vermögens	0,00	-2.000	-2.000	-2.000	-2.000	-2.000
		72220000 Erwerb von geringwertigen Vermögensgegenständen, sofern nicht in speziellerem Konto zu verbuchen	-234,74	-5.000	-5.000	-5.000	-5.000	-5.000
		Beschaffung Sportgeräte						
		72410100 Auszahlungen für Strom	-10.884,46	-9.200	-9.400	-9.600	-9.800	-9.900
		72410200 Auszahlungen für Heizung	-8.149,65	-7.000	-7.100	-7.300	-7.400	-7.600
		72410300 Gebäudeversicherung	-1.442,10	-1.600	-1.600	-1.700	-1.700	-1.700
		72410400 Wasser- und Abwassergebühren	-1.147,79	-1.500	-1.800	-1.800	-1.800	-1.800
		72410500 Müllgebühren	-708,00	-800	-800	-800	-800	-900
		72410600 Auszahlungen für Reinigung	-2.617,23	-2.500	-2.600	-2.600	-2.700	-2.700
		74313000 Post- und Telekommunikationsdienstleistungen	-584,76	-600	-600	-600	-600	-600
		74910000 Weitere sonstige Auszahlungen aus laufender Verwaltungstätigkeit	0,00	-500	-500	-500	-500	-500
3	=	Anteiliger Zahlungsmittelüberschuss/-bedarf des Ergebnishaushalts (Saldo aus Nummern 1 und 2)	-46.604,42	-54.300	-54.000	-54.700	-55.300	-56.000
11	-	Auszahlungen für Baumaßnahmen	0,00	-80.000	-30.000	0	0	0
		78723500 Auszahlungen für Straßen, Wege, Plätze, Verkehrslenkungsanlagen	0,00	-80.000	-30.000	0	0	0
16	=	Auszahlungen aus Investitionstätigkeit (Summe aus Nummern 10 bis 15)	0,00	-80.000	-30.000	0	0	0
17	=	Anteiliger veranschlagter Finanzierungsmittelüberschuss/-bedarf aus Investitionstätigkeit (Saldo aus Nummern 9 und 16)	0,00	-80.000	-30.000	0	0	0
18	=	Anteiliger veranschlagter Finanzierungsmittelüberschuss/-bedarf (Saldo aus Nummern 3 und 17)	-46.604,42	-134.300	-84.000	-54.700	-55.300	-56.000

*** Ende der Liste "Teilfinanzhaushalt einschließlich Finanzplanung" ***



Teilergebnishaushalt einschließlich Finanzplanung 2026

Gemeinde: 00 Gemeinde Mühlingen

Teilhaushalt 2 Kommunale Leistungen
Leistung 511002000 Vorbereitende Bauleitplanung

Produktbeschreibung

Aufstellung des Flächennutzungsplans mit Beiplänen gemäß BauGB

Nr.		Ergebnis	Ansatz		Planung	Planung	Planung			
			Vorvorjahr	Vorjahr	Haushaltsjahr	Haushaltsjahr	Haushaltsjahr			
			2024	2025	2026	2027	2028	2029		
			EUR	EUR	EUR	EUR	EUR	EUR		
1	2	3	4	5	6					
14	-	Aufwendungen für Sach- und Dienstleistungen 42910000 Aufwendungen für sonstige Dienstleistungen Flächennutzungsplan	-297,63	-7.500	-7.500	-7.500	-7.500	-7.500	-7.500	-7.500
19	=	Anteilige ordentliche Aufwendungen (Summe aus Nummern 12 bis 18)	-297,63	-7.500	-7.500	-7.500	-7.500	-7.500	-7.500	-7.500
20	=	Anteiliges veranschlagtes ordentliches Ergebnis (Saldo aus Nummern 11 und 19)	-297,63	-7.500	-7.500	-7.500	-7.500	-7.500	-7.500	-7.500
22	-	Aufwendungen für interne Leistungen 48113000 Aufwendungen aus internen Leistungsbeziehungen Steuerung 11.10 48114000 Aufwendungen aus internen Leistungsbeziehungen Steuerungsunterstützung 11.12 48115000 Aufwendungen aus internen Leistungsbeziehungen Finanzverwaltung, Kasse 11.22	-9.224,29 -5.751,67 -3.469,94 -2,68	-6.500 -5.000 -1.500 0	-6.600 -5.000 -1.600 0	-6.700 -5.100 -1.600 0	-6.800 -5.200 -1.600 0	-7.000 -5.300 -1.700 0		
24	=	Veranschlagtes kalkulatorisches Ergebnis (Saldo aus Nummern 21 bis 23)	-9.224,29	-6.500	-6.600	-6.700	-6.800	-7.000	-7.000	-7.000
25	=	Veranschlagter Nettoressourcenbedarf Gesamtergebnis (Summe aus Nummern 20 und 24)	-9.521,92	-14.000	-14.100	-14.200	-14.300	-14.500	-14.500	-14.500

*** Ende der Liste "Teilergebnishaushalt einschließlich Finanzplanung"



Gemeinde: 00 Gemeinde Mühlingen

Teilhaushalt 2 Kommunale Leistungen
Leistung 5110020000 Vorbereitende Bauleitplanung

Nr.		Ergebnis	Ansatz		Planung	Planung	Planung	
			Vorvorjahr	Vorjahr	Haushaltsjahr	Haushaltsjahr	Haushaltsjahr	
			2024	2025	2026	2027	2028	2029
			EUR	EUR	EUR	EUR	EUR	EUR
		1	2	3	4	5	6	
2	-	Summe der Auszahlungen aus laufender Verwaltungstätigkeit	-297,63	-7.500	-7.500	-7.500	-7.500	-7.500
		<i>72910000 Auszahlungen für sonstige Dienstleistungen</i>	-297,63	-7.500	-7.500	-7.500	-7.500	-7.500
		<i>Flächennutzungsplan</i>						
3	=	Anteiliger Zahlungsmittelüberschuss/-bedarf des Ergebnishaushalts (Saldo aus Nummern 1 und 2)	-297,63	-7.500	-7.500	-7.500	-7.500	-7.500
18	=	Anteiliger veranschlagter Finanzierungsmittelüberschuss/-bedarf (Saldo aus Nummern 3 und 17)	-297,63	-7.500	-7.500	-7.500	-7.500	-7.500

*** Ende der Liste "Teilfinanzhaushalt einschließlich Finanzplanung" ***



Teilergebnishaushalt einschließlich Finanzplanung 2026

Gemeinde: 00 Gemeinde Mühlingen

Teilhaushalt 2 Kommunale Leistungen
Leistung 511005000 Verbindliche Bauleitplanung

Produktbeschreibung

Aufstellung von Bebauungsplänen, Vorhaben- und Erschließungsplänen, Innenbereichs- und Außenbereichssatzungen; Abrechnung von Kostenerstattungsbeträgen für Maßnahmen zum Ausgleich zu erwartender Eingriffe in Natur und Landschaft

Nr.		Ergebnis	Ansatz		Planung		Planung	
			Vorvorjahr	Vorjahr	Haushaltsjahr	Haushaltsjahr +1	Haushaltsjahr +2	Haushaltsjahr +3
			2024	2025	2026	2027	2028	2029
			EUR	EUR	EUR	EUR	EUR	EUR
		1	2	3	4	5	6	
6	+ Sonstige privatrechtliche Leistungsentgelte	3.905,32	0	0	0	0	0	0
	34610000 Sonstige privatrechtliche Leistungsentgelte	3.905,32	0	0	0	0	0	0
11	= Anteilige ordentliche Erträge (Summe aus Nummern 1 bis 10)	3.905,32	0	0	0	0	0	0
14	- Aufwendungen für Sach- und Dienstleistungen	-1.909,53	-25.000	-25.000	-15.000	-15.000	-15.000	-15.000
	42910000 Aufwendungen für sonstige Dienstleistungen	-1.909,53	-25.000	-25.000	-15.000	-15.000	-15.000	-15.000
	Bebauungspläne insbesondere Bebauungsplan Am Weiher							
19	= Anteilige ordentliche Aufwendungen (Summe aus Nummern 12 bis 18)	-1.909,53	-25.000	-25.000	-15.000	-15.000	-15.000	-15.000
20	= Anteiliges veranschlagtes ordentliches Ergebnis (Saldo aus Nummern 11 und 19)	1.995,79	-25.000	-25.000	-15.000	-15.000	-15.000	-15.000
22	- Aufwendungen für interne Leistungen	-14.090,25	-14.100	-11.900	-12.200	-12.400	-12.800	-12.800
	48113000 Aufwendungen aus internen Leistungsbeziehungen	-5.751,67	-3.300	-1.700	-1.700	-1.700	-1.800	-1.800
	Steuerung 11.10							
	48114000 Aufwendungen aus internen Leistungsbeziehungen	-8.327,86	-10.800	-10.100	-10.400	-10.600	-10.900	-10.900
	Steuerungsunterstützung 11.12							
	48115000 Aufwendungen aus internen Leistungsbeziehungen	-10,72	0	-100	-100	-100	-100	-100
	Finanzverwaltung, Kasse 11.22							
24	= Veranschlagtes kalkulatorisches Ergebnis (Saldo aus Nummern 21 bis 23)	-14.090,25	-14.100	-11.900	-12.200	-12.400	-12.800	-12.800
25	= Veranschlagter Nettoressourcenbedarf Gesamtergebnis (Summe aus Nummern 20 und 24)	-12.094,46	-39.100	-36.900	-27.200	-27.400	-27.800	-27.800

*** Ende der Liste "Teilergebnishaushalt einschließlich Finanzplanung"



Gemeinde: 00 Gemeinde Mühlingen

Teilhaushalt 2 Kommunale Leistungen
Leistung 5110050000 Verbindliche Bauleitplanung

Nr.		Ergebnis	Ansatz		Planung	Planung	Planung	
			Vorvorjahr	Vorjahr	Haushaltsjahr	Haushaltsjahr	Haushaltsjahr	
			2024	2025	2026	2027	2028	2029
			EUR	EUR	EUR	EUR	EUR	EUR
		1	2	3	4	5	6	
1	+	Summe der Einzahlungen aus laufender Verwaltungstätigkeit (ohne außerordentliche zahlungswirksame Erträge aus Vermögensveräußerung)	3.905,32	0	0	0	0	0
		<i>64610000 Einzahlungen aus sonstigen privatrechtlichen Leistungsentgelten</i>	3.905,32	0	0	0	0	0
2	-	Summe der Auszahlungen aus laufender Verwaltungstätigkeit	-5.200,44	-25.000	-25.000	-15.000	-15.000	-15.000
		<i>72910000 Auszahlungen für sonstige Dienstleistungen Bebauungspläne insbesondere Bebauungsplan Am Weiher</i>	-5.200,44	-25.000	-25.000	-15.000	-15.000	-15.000
3	=	Anteiliger Zahlungsmittelüberschuss/-bedarf des Ergebnishaushalts (Saldo aus Nummern 1 und 2)	-1.295,12	-25.000	-25.000	-15.000	-15.000	-15.000
18	=	Anteiliger veranschlagter Finanzierungsmittelüberschuss/-bedarf (Saldo aus Nummern 3 und 17)	-1.295,12	-25.000	-25.000	-15.000	-15.000	-15.000

*** Ende der Liste "Teilfinanzhaushalt einschließlich Finanzplanung" ***



Teilergebnishaushalt einschließlich Finanzplanung 2026

Gemeinde: 00 Gemeinde Mühlingen

Teilhaushalt 2 Kommunale Leistungen
Leistung 511104000 Liegenschaftsvermessung

Produktbeschreibung

Durchführung von Katastervermessungen und Grenzfeststellungen einschl. Aufnahme von Gebäuden, topographischen Gegenständen, Leitungen und Nutzungsarten für das Liegenschaftskataster

Nr.		Ergebnis Vorvorjahr	Ansatz Vorjahr	Ansatz Haushaltsjahr	Planung	Planung	Planung	
					Haushaltsjahr	Haushaltsjahr	Haushaltsjahr	
					+1	+2	+3	
					2027	2028	2029	
		EUR	EUR	EUR	EUR	EUR	EUR	
		1	2	3	4	5	6	
14	-	Aufwendungen für Sach- und Dienstleistungen 42910000 Aufwendungen für sonstige Dienstleistungen	0,00 0,00	-6.000 -6.000	-6.000 -6.000	-6.000 -6.000	-6.000 -6.000	-6.000 -6.000
19	=	Anteilige ordentliche Aufwendungen (Summe aus Nummern 12 bis 18)	0,00	-6.000	-6.000	-6.000	-6.000	-6.000
20	=	Anteiliges veranschlagtes ordentliches Ergebnis (Saldo aus Nummern 11 und 19)	0,00	-6.000	-6.000	-6.000	-6.000	-6.000
22	-	Aufwendungen für interne Leistungen 48113000 Aufwendungen aus internen Leistungsbeziehungen Steuerung 11.10 48114000 Aufwendungen aus internen Leistungsbeziehungen Steuerungsunterstützung 11.12	-2.131,91 -1.437,92 -693,99	-700 0 -700	-800 0 -800	-800 0 -800	-800 0 -800	-800 0 -800
24	=	Veranschlagtes kalkulatorisches Ergebnis (Saldo aus Nummern 21 bis 23)	-2.131,91	-700	-800	-800	-800	-800
25	=	Veranschlagter Nettoressourcenbedarf Gesamtergebnis (Summe aus Nummern 20 und 24)	-2.131,91	-6.700	-6.800	-6.800	-6.800	-6.800

*** Ende der Liste "Teilergebnishaushalt einschließlich Finanzplanung"



Gemeinde: 00 Gemeinde Mühlingen

Teilhaushalt 2 Kommunale Leistungen
Leistung 5111040000 Liegenschaftsvermessung

Nr.		Ergebnis Vorvorjahr	Ansatz		Planung	Planung	Planung	
			Vorjahr		Haushaltsjahr	Haushaltsjahr	Haushaltsjahr	
			2024	2025	2026	2027	2028	2029
			EUR	EUR	EUR	EUR	EUR	EUR
		1	2	3	4	5	6	
2	-	Summe der Auszahlungen aus laufender Verwaltungstätigkeit <i>72910000 Auszahlungen für sonstige Dienstleistungen</i>	0,00 0,00	-6.000 -6.000	-6.000 -6.000	-6.000 -6.000	-6.000 -6.000	-6.000 -6.000
3	=	Anteiliger Zahlungsmittelüberschuss/-bedarf des Ergebnishaushalts (Saldo aus Nummern 1 und 2)	0,00	-6.000	-6.000	-6.000	-6.000	-6.000
18	=	Anteiliger veranschlagter Finanzierungsmittelüberschuss/-bedarf (Saldo aus Nummern 3 und 17)	0,00	-6.000	-6.000	-6.000	-6.000	-6.000

*** Ende der Liste "Teilfinanzhaushalt einschließlich Finanzplanung" ***



Teilergebnishaushalt einschließlich Finanzplanung 2026

Gemeinde: 00 Gemeinde Mühlingen

Teilhaushalt 2 Kommunale Leistungen
Leistung 511110000 Führung und Bereitstellung der Kaufpreissammlung, Markt- und Preisanalysen (Gutachterausschuss)

Nr.		Ergebnis	Ansatz		Planung	Planung	Planung	
			Vorvorjahr	Vorjahr	Haushaltsjahr	Haushaltsjahr +1	Haushaltsjahr +2	Haushaltsjahr +3
			2024	2025	2026	2027	2028	2029
			EUR	EUR	EUR	EUR	EUR	EUR
1	2	3	4	5	6			
18	-	Sonstige ordentliche Aufwendungen	-24.939,83	-15.000	-15.000	-15.000	-15.000	-15.000
		44520000 Erstattungen für Aufwendungen von Dritten aus laufender Verwaltungstätigkeiten an Gemeinden und Gemeindeverbände	-24.939,83	-15.000	-15.000	-15.000	-15.000	-15.000
		Gemeinsamer Gutachterausschuss, GR-Beschluss vom 22.10.2019						
19	=	Anteilige ordentliche Aufwendungen (Summe aus Nummern 12 bis 18)	-24.939,83	-15.000	-15.000	-15.000	-15.000	-15.000
20	=	Anteiliges veranschlagtes ordentliches Ergebnis (Saldo aus Nummern 11 und 19)	-24.939,83	-15.000	-15.000	-15.000	-15.000	-15.000
22	-	Aufwendungen für interne Leistungen	-699,35	-700	-800	-800	-800	-800
		48114000 Aufwendungen aus internen Leistungsbeziehungen	-693,99	-700	-800	-800	-800	-800
		Steuerungsunterstützung 11.12						
		48115000 Aufwendungen aus internen Leistungsbeziehungen	-5,36	0	0	0	0	0
		Finanzverwaltung, Kasse 11.22						
24	=	Veranschlagtes kalkulatorisches Ergebnis (Saldo aus Nummern 21 bis 23)	-699,35	-700	-800	-800	-800	-800
25	=	Veranschlagter Nettoressourcenbedarf Gesamtergebnis (Summe aus Nummern 20 und 24)	-25.639,18	-15.700	-15.800	-15.800	-15.800	-15.800

*** Ende der Liste "Teilergebnishaushalt einschließlich Finanzplanung"



Gemeinde: 00 Gemeinde Mühlingen

Teilhaushalt 2 Kommunale Leistungen
Leistung 5111100000 Führung und Bereitstellung der Kaufpreissammlung, Markt- und Preisanalysen (Gutachterausschuss)

Nr.		Ergebnis Vorvorjahr	Ansatz		Planung		Planung	
			Vorjahr	Haushaltsjahr	Haushaltsjahr +1	Haushaltsjahr +2	Haushaltsjahr +3	
			2024	2025	2026	2027	2028	2029
			EUR	EUR	EUR	EUR	EUR	EUR
		1	2	3	4	5	6	
2	-	Summe der Auszahlungen aus laufender Verwaltungstätigkeit	-22.797,83	-15.000	-15.000	-15.000	-15.000	-15.000
		74520000 Erstattungen an Gemeinden und Gemeindeverbände	-22.797,83	-15.000	-15.000	-15.000	-15.000	-15.000
		Gemeinsamer Gutachterausschuss, GR-Beschluss vom 22.10.2019						
3	=	Anteiliger Zahlungsmittelüberschuss/-bedarf des Ergebnishaushalts (Saldo aus Nummern 1 und 2)	-22.797,83	-15.000	-15.000	-15.000	-15.000	-15.000
18	=	Anteiliger veranschlagter Finanzierungsmittelüberschuss/-bedarf (Saldo aus Nummern 3 und 17)	-22.797,83	-15.000	-15.000	-15.000	-15.000	-15.000

*** Ende der Liste "Teilfinanzhaushalt einschließlich Finanzplanung" ***



Teilergebnishaushalt einschließlich Finanzplanung 2026

Gemeinde: 00 Gemeinde Mühlingen

Teilhaushalt 2 Kommunale Leistungen
Leistung 5210130000 Kommunale Wärmeplanung

Nr.		Ergebnis	Ansatz		Planung	Planung	Planung			
			Vorvorjahr	Vorjahr	Haushaltsjahr	Haushaltsjahr	Haushaltsjahr			
			2024	2025	2026	2027	2028	2029		
			EUR	EUR	EUR	EUR	EUR	EUR		
1	2	3	4	5	6					
14	-	Aufwendungen für Sach- und Dienstleistungen	-529,82	0	0	0	0	0	0	0
		42910000 Aufwendungen für sonstige Dienstleistungen	-529,82	0	0	0	0	0	0	0
19	=	Anteilige ordentliche Aufwendungen (Summe aus Nummern 12 bis 18)	-529,82	0	0	0	0	0	0	0
20	=	Anteiliges veranschlagtes ordentliches Ergebnis (Saldo aus Nummern 11 und 19)	-529,82	0	0	0	0	0	0	0
22	-	Aufwendungen für interne Leistungen	-5.924,25	-2.600	-3.400	-3.600	-3.600	-3.600	-3.700	-3.700
		48113000 Aufwendungen aus internen Leistungsbeziehungen	-2.875,84	0	-800	-900	-900	-900	-900	-900
		Steuerung 11.10								
		48114000 Aufwendungen aus internen Leistungsbeziehungen	-3.045,73	-2.600	-2.600	-2.700	-2.700	-2.700	-2.800	-2.800
		Steuerungsunterstützung 11.12								
		48115000 Aufwendungen aus internen Leistungsbeziehungen	-2,68	0	0	0	0	0	0	0
		Finanzverwaltung, Kasse 11.22								
24	=	Veranschlagtes kalkulatorisches Ergebnis (Saldo aus Nummern 21 bis 23)	-5.924,25	-2.600	-3.400	-3.600	-3.600	-3.600	-3.700	-3.700
25	=	Veranschlagter Nettoressourcenbedarf Gesamtergebnis (Summe aus Nummern 20 und 24)	-6.454,07	-2.600	-3.400	-3.600	-3.600	-3.600	-3.700	-3.700

*** Ende der Liste "Teilergebnishaushalt einschließlich Finanzplanung"



Gemeinde: 00 Gemeinde Mühlingen

Teilhaushalt 2 Kommunale Leistungen
Leistung 5210130000 Kommunale Wärmeplanung

Nr.		Ergebnis Vorvorjahr	Ansatz		Planung		Planung	
			Vorjahr		Haushaltsjahr		Haushaltsjahr	
			2024	2025	2026	Haushaltsjahr +1	Haushaltsjahr +2	Haushaltsjahr +3
			EUR	EUR	EUR	EUR	EUR	EUR
		1	2	3	4	5	6	
2	-	Summe der Auszahlungen aus laufender Verwaltungstätigkeit <i>72910000 Auszahlungen für sonstige Dienstleistungen</i>	-529,82	0	0	0	0	0
3	=	Anteiliger Zahlungsmittelüberschuss/-bedarf des Ergebnishaushalts (Saldo aus Nummern 1 und 2)	-529,82	0	0	0	0	0
18	=	Anteiliger veranschlagter Finanzierungsmittelüberschuss/-bedarf (Saldo aus Nummern 3 und 17)	-529,82	0	0	0	0	0

*** Ende der Liste "Teilfinanzhaushalt einschließlich Finanzplanung" ***



Teilergebnishaushalt einschließlich Finanzplanung 2026

Gemeinde: 00 Gemeinde Mühlingen

Teilhaushalt 2 Kommunale Leistungen
Leistung 531000000 Elektrizitätsversorgung

Nr.		Ergebnis	Ansatz		Planung			
			Vorvorjahr	Vorjahr	Haushaltsjahr	Haushaltsjahr +1	Haushaltsjahr +2	Haushaltsjahr +3
			2024	2025	2026	2027	2028	2029
			EUR	EUR	EUR	EUR	EUR	EUR
		1	2	3	4	5	6	
8	+ Zinsen und ähnliche Erträge	14.819,31	14.500	14.500	14.500	14.500	14.500	
	36510000 Gewinnanteile aus verbundenen Unternehmen und Beteiligungen	14.819,31	14.500	14.500	14.500	14.500	14.500	
	Ausgleichszahlung EnBW Kommunale Beteiligungsgesellschaft							
11	= Anteilige ordentliche Erträge (Summe aus Nummern 1 bis 10)	14.819,31	14.500	14.500	14.500	14.500	14.500	
20	= Anteiliges veranschlagtes ordentliches Ergebnis (Saldo aus Nummern 11 und 19)	14.819,31	14.500	14.500	14.500	14.500	14.500	
22	- Aufwendungen für interne Leistungen	0,00	0	-800	-900	-900	-900	
	48113000 Aufwendungen aus internen Leistungsbeziehungen	0,00	0	-800	-900	-900	-900	
	Steuerung 11.10							
24	= Veranschlagtes kalkulatorisches Ergebnis (Saldo aus Nummern 21 bis 23)	0,00	0	-800	-900	-900	-900	
25	= Veranschlagter Nettoressourcenbedarf Gesamtergebnis (Summe aus Nummern 20 und 24)	14.819,31	14.500	13.700	13.600	13.600	13.600	

*** Ende der Liste "Teilergebnishaushalt einschließlich Finanzplanung"



Gemeinde: 00 Gemeinde Mühlingen

Teilhaushalt 2 Kommunale Leistungen
Leistung 5310000000 Elektrizitätsversorgung

Nr.		Ergebnis Vorvorjahr	Ansatz Vorjahr	Ansatz Haushaltsjahr	Planung	Planung	Planung	
					Haushaltsjahr	Haushaltsjahr	Haushaltsjahr	
					+1	+2	+3	
					2024	2025	2026	2027
		EUR	EUR	EUR	EUR	EUR	EUR	
		1	2	3	4	5	6	
1	+	Summe der Einzahlungen aus laufender Verwaltungstätigkeit (ohne außerordentliche zahlungswirksame Erträge aus Vermögensveräußerung)	14.819,31	14.500	14.500	14.500	14.500	14.500
		66510000 Gewinnanteile aus verbundenen Unternehmen und Beteiligungen	14.819,31	14.500	14.500	14.500	14.500	14.500
		Ausgleichszahlung EnBW Kommunale Beteiligungsgesellschaft						
3	=	Anteiliger Zahlungsmittelüberschuss/-bedarf des Ergebnishaushalts (Saldo aus Nummern 1 und 2)	14.819,31	14.500	14.500	14.500	14.500	14.500
16	=	Auszahlungen aus Investitionstätigkeit (Summe aus Nummern 10 bis 15)	0,00	0	0	0	0	0
17	=	Anteiliger veranschlagter Finanzierungsmittelüberschuss/-bedarf aus Investitionstätigkeit (Saldo aus Nummern 9 und 16)	0,00	0	0	0	0	0
18	=	Anteiliger veranschlagter Finanzierungsmittelüberschuss/-bedarf (Saldo aus Nummern 3 und 17)	14.819,31	14.500	14.500	14.500	14.500	14.500

*** Ende der Liste "Teilfinanzhaushalt einschließlich Finanzplanung" ***



Teilergebnishaushalt einschließlich Finanzplanung 2026

Gemeinde: 00 Gemeinde Mühlingen

Teilhaushalt 2 Kommunale Leistungen
Leistung 5310010000 Konzessionsabgabe

Produktbeschreibung

Konzessionsabgabe: Entgelt an die Kommune für die Benutzung und Verlegung sowie den Betrieb von Leitungen auf öffentlichen Verkehrswegen
(Konzessionsabgabenverordnung und Konzessionsverträge zwischen Netzbetreiber und Kommune)

Nr.		Ergebnis Vorvorjahr	Ansatz Vorjahr	Ansatz Haushaltsjahr	Planung	Planung	Planung
					Haushaltsjahr	Haushaltsjahr	Haushaltsjahr
					+1	+2	+3
					2027	2028	2029
		EUR	EUR	EUR	EUR	EUR	EUR
		1	2	3	4	5	6
10	+ Sonstige ordentliche Erträge <i>35110000 Konzessionsabgaben</i>	61.058,43 <i>61.058,43</i>	57.000 <i>57.000</i>	58.000 <i>58.000</i>	58.000 <i>58.000</i>	58.000 <i>58.000</i>	58.000 <i>58.000</i>
11	= Anteilige ordentliche Erträge (Summe aus Nummern 1 bis 10)	61.058,43	57.000	58.000	58.000	58.000	58.000
18	- Sonstige ordentliche Aufwendungen <i>44294000 Rechts- und Beratungskosten</i>	0,00 <i>0,00</i>	-47.000 <i>-47.000</i>	0 <i>0</i>	0 <i>0</i>	0 <i>0</i>	0 <i>0</i>
19	= Anteilige ordentliche Aufwendungen (Summe aus Nummern 12 bis 18)	0,00	-47.000	0	0	0	0
20	= Anteiliges veranschlagtes ordentliches Ergebnis (Saldo aus Nummern 11 und 19)	61.058,43	10.000	58.000	58.000	58.000	58.000
22	- Aufwendungen für interne Leistungen <i>48115000 Aufwendungen aus internen Leistungsbeziehungen Finanzverwaltung, Kasse 11.22</i>	-18,75 <i>-18,75</i>	0 <i>0</i>	-100 <i>-100</i>	-100 <i>-100</i>	-100 <i>-100</i>	-100 <i>-100</i>
24	= Veranschlagtes kalkulatorisches Ergebnis (Saldo aus Nummern 21 bis 23)	-18,75	0	-100	-100	-100	-100
25	= Veranschlagter Nettoressourcenbedarf Gesamtergebnis (Summe aus Nummern 20 und 24)	61.039,68	10.000	57.900	57.900	57.900	57.900

*** Ende der Liste "Teilergebnishaushalt einschließlich Finanzplanung"



Gemeinde: 00 Gemeinde Mühlingen

Teilhaushalt 2 Kommunale Leistungen
Leistung 5310010000 Konzessionsabgabe

Nr.		Ergebnis Vorvorjahr	Ansatz Vorjahr	Ansatz Haushaltsjahr	Planung	Planung	Planung			
					Haushaltsjahr	Haushaltsjahr	Haushaltsjahr			
					+1	+2	+3			
					2024	2025	2026	2027	2028	2029
EUR	EUR	EUR	EUR	EUR	EUR					
1	2	3	4	5	6					
1	+	Summe der Einzahlungen aus laufender Verwaltungstätigkeit (ohne außerordentliche zahlungswirksame Erträge aus Vermögensveräußerung)	51.126,58	57.000	58.000	58.000	58.000	58.000	58.000	58.000
		<i>65110000 Konzessionsabgaben</i>	<i>51.126,58</i>	<i>57.000</i>	<i>58.000</i>	<i>58.000</i>	<i>58.000</i>	<i>58.000</i>	<i>58.000</i>	<i>58.000</i>
2	-	Summe der Auszahlungen aus laufender Verwaltungstätigkeit	0,00	-47.000	0	0	0	0	0	0
		<i>74290000 Sonstige Auszahlungen für die Inanspruchnahme von Rechten und Diensten</i>	<i>0,00</i>	<i>-47.000</i>	<i>0</i>	<i>0</i>	<i>0</i>	<i>0</i>	<i>0</i>	<i>0</i>
3	=	Anteiliger Zahlungsmittelüberschuss/-bedarf des Ergebnishaushalts (Saldo aus Nummern 1 und 2)	51.126,58	10.000	58.000	58.000	58.000	58.000	58.000	58.000
18	=	Anteiliger veranschlagter Finanzierungsmittelüberschuss/-bedarf (Saldo aus Nummern 3 und 17)	51.126,58	10.000	58.000	58.000	58.000	58.000	58.000	58.000

*** Ende der Liste "Teilfinanzhaushalt einschließlich Finanzplanung" ***



Teilergebnishaushalt einschließlich Finanzplanung 2026

Gemeinde: 00 Gemeinde Mühlingen

Teilhaushalt 2 Kommunale Leistungen
Leistung 5310011000 Photovoltaikanlage Weiherbachhalle Zoznegg

Produktbeschreibung

Gewinnung und Einspeisung von Strom

Nr.		Ergebnis	Ansatz		Planung		Planung	
			Vorvorjahr	Vorjahr	Haushaltsjahr	Haushaltsjahr +1	Haushaltsjahr +2	Haushaltsjahr +3
			2024	2025	2026	2027	2028	2029
			EUR	EUR	EUR	EUR	EUR	EUR
		1	2	3	4	5	6	
6	+ Sonstige privatrechtliche Leistungsentgelte	26.946,70	28.000	28.000	28.000	28.000	28.000	28.000
	34211000 Erträge aus Verkauf Einspeisevergütung	26.946,70	28.000	28.000	28.000	28.000	28.000	28.000
11	= Anteilige ordentliche Erträge (Summe aus Nummern 1 bis 10)	26.946,70	28.000	28.000	28.000	28.000	28.000	28.000
14	- Aufwendungen für Sach- und Dienstleistungen	-3.214,53	-3.100	-3.100	-3.100	-3.100	-3.100	-3.100
	42310000 Mieten und Pachten	-2.080,00	-2.100	-2.100	-2.100	-2.100	-2.100	-2.100
	42710000 Besondere Verwaltungs- und Betriebsaufwendungen	-1.134,53	-1.000	-1.000	-1.000	-1.000	-1.000	-1.000
	VDE Anlagenüberprüfung und Umstellung der Wechselrichter auf AE-Sitelink							
15	- Abschreibungen	-10.070,00	-10.100	-10.100	-10.100	-10.100	-10.100	-10.100
	47110000 Abschreibungen auf immaterielle Vermögensgegenstände und Sachvermögen	-10.070,00	-10.100	-10.100	-10.100	-10.100	-10.100	-10.100
18	- Sonstige ordentliche Aufwendungen	-2.560,09	-5.000	-5.000	-5.000	-5.000	-5.000	-5.000
	44294000 Rechts- und Beratungskosten	0,00	-500	-500	-500	-500	-500	-500
	44410000 Betriebliche Steueraufwendungen	-2.560,09	-4.500	-4.500	-4.500	-4.500	-4.500	-4.500
19	= Anteilige ordentliche Aufwendungen (Summe aus Nummern 12 bis 18)	-15.844,62	-18.200	-18.200	-18.200	-18.200	-18.200	-18.200
20	= Anteiliges veranschlagtes ordentliches Ergebnis (Saldo aus Nummern 11 und 19)	11.102,08	9.800	9.800	9.800	9.800	9.800	9.800
22	- Aufwendungen für interne Leistungen	-1.077,41	-1.900	-1.700	-1.800	-1.800	-1.900	-1.900
	48112000 Aufwendungen aus internen Leistungsbeziehungen Bauhof 11.25	-111,92	-300	-100	-100	-100	-100	-100
	48115000 Aufwendungen aus internen Leistungsbeziehungen Finanzverwaltung, Kasse 11.22	-965,49	-1.600	-1.600	-1.700	-1.700	-1.800	-1.800
24	= Veranschlagtes kalkulatorisches Ergebnis (Saldo aus Nummern 21 bis 23)	-1.077,41	-1.900	-1.700	-1.800	-1.800	-1.900	-1.900
25	= Veranschlagter Nettoressourcenbedarf Gesamtergebnis (Summe aus Nummern 20 und 24)	10.024,67	7.900	8.100	8.000	8.000	8.000	7.900

*** Ende der Liste "Teilergebnishaushalt einschließlich Finanzplanung"



Gemeinde: 00 Gemeinde Mühlingen

Teilhaushalt 2 Kommunale Leistungen
Leistung 5310011000 Photovoltaikanlage Weiherbachhalle Zoznegg

Nr.		Ergebnis	Ansatz		Planung	Planung	Planung	
			Vorvorjahr	Vorjahr	Haushaltsjahr	Haushaltsjahr +1	Haushaltsjahr +2	Haushaltsjahr +3
			2024	2025	2026	2027	2028	2029
			EUR	EUR	EUR	EUR	EUR	EUR
		1	2	3	4	5	6	
1	+	Summe der Einzahlungen aus laufender Verwaltungstätigkeit (ohne außerordentliche zahlungswirksame Erträge aus Vermögensveräußerung)	32.143,28	28.000	28.000	28.000	28.000	28.000
		64211000 Erträge aus Verkauf Einspeisevergütung	26.830,03	28.000	28.000	28.000	28.000	28.000
		67970000 Einzahlungen aus Umsatzsteuer	5.097,69	0	0	0	0	0
		67980000 Einzahlungen aus der Erstattung von Vorsteuern	215,56	0	0	0	0	0
2	-	Summe der Auszahlungen aus laufender Verwaltungstätigkeit	-11.110,04	-8.100	-8.100	-8.100	-8.100	-8.100
		72310000 Mieten inkl. Mietnebenkosten und Pachten, soweit nicht Konto 7233, 7234 oder 7235	-2.080,00	-2.100	-2.100	-2.100	-2.100	-2.100
		72710000 Besondere Verwaltungs- und Betriebsauszahlungen VDE Anlagenüberprüfung und Umstellung der Wechselrichter auf AE-Sitelink	-1.134,53	-1.000	-1.000	-1.000	-1.000	-1.000
		74290000 Sonstige Auszahlungen für die Inanspruchnahme von Rechten und Diensten	0,00	-500	-500	-500	-500	-500
		74410000 Steuern, Versicherungen, Schadensfälle	-2.560,09	-4.500	-4.500	-4.500	-4.500	-4.500
		77970000 Auszahlungen aus Vorsteuer	-215,56	0	0	0	0	0
		77988000 Umsatzsteuer Zahllast (Abrechnung)	-5.119,86	0	0	0	0	0
3	=	Anteiliger Zahlungsmittelüberschuss/-bedarf des Ergebnishaushalts (Saldo aus Nummern 1 und 2)	21.033,24	19.900	19.900	19.900	19.900	19.900
18	=	Anteiliger veranschlagter Finanzierungsmittelüberschuss/-bedarf (Saldo aus Nummern 3 und 17)	21.033,24	19.900	19.900	19.900	19.900	19.900

*** Ende der Liste "Teilfinanzhaushalt einschließlich Finanzplanung" ***



Teilergebnishaushalt einschließlich Finanzplanung 2026

Gemeinde: 00 Gemeinde Mühlingen

Teilhaushalt 2 Kommunale Leistungen
Leistung 5310012000 Photovoltaikanlage Rathaus

Produktbeschreibung

Gewinnung und Einspeisung von Strom

Nr.			Ergebnis	Ansatz	Ansatz	Planung	Planung	Planung
			Vorvorjahr	Vorjahr	Haushaltsjahr	Haushaltsjahr +1	Haushaltsjahr +2	Haushaltsjahr +3
			2024	2025	2026	2027	2028	2029
			EUR	EUR	EUR	EUR	EUR	EUR
			1	2	3	4	5	6
6	+	Sonstige privatrechtliche Leistungsentgelte	15.091,47	16.000	16.000	16.000	16.000	16.000
		34211000 Erträge aus Verkauf Einspeisevergütung	15.091,47	16.000	16.000	16.000	16.000	16.000
11	=	Anteilige ordentliche Erträge (Summe aus Nummern 1 bis 10)	15.091,47	16.000	16.000	16.000	16.000	16.000
14	-	Aufwendungen für Sach- und Dienstleistungen	-1.777,70	-7.400	-3.400	-1.900	-1.900	-1.900
		42310000 Mieten und Pachten	-1.307,50	-1.400	-1.400	-1.400	-1.400	-1.400
		42710000 Besondere Verwaltungs- und Betriebsaufwendungen	-470,20	-6.000	-2.000	-500	-500	-500
		VDE Anlagenüberprüfung und Umstellung der Wechselrichter auf AE-Sitelink						
		Verblendung PV-Anlage wegen Tauben						
15	-	Abschreibungen	-5.837,00	-5.900	-5.900	-5.900	-5.900	-5.900
		47110000 Abschreibungen auf immaterielle Vermögensgegenstände und Sachvermögen	-5.837,00	-5.900	-5.900	-5.900	-5.900	-5.900
18	-	Sonstige ordentliche Aufwendungen	-561,41	-1.800	-1.800	-1.800	-1.800	-1.800
		44294000 Rechts- und Beratungskosten	0,00	-300	-300	-300	-300	-300
		44410000 Betriebliche Steueraufwendungen	-561,41	-1.500	-1.500	-1.500	-1.500	-1.500
19	=	Anteilige ordentliche Aufwendungen (Summe aus Nummern 12 bis 18)	-8.176,11	-15.100	-11.100	-9.600	-9.600	-9.600
20	=	Anteiliges veranschlagtes ordentliches Ergebnis (Saldo aus Nummern 11 und 19)	6.915,36	900	4.900	6.400	6.400	6.400
22	-	Aufwendungen für interne Leistungen	-1.166,65	-2.000	-2.000	-2.000	-2.100	-2.100
		48112000 Aufwendungen aus internen Leistungsbeziehungen Bauhof 11.25	-136,85	-200	-200	-200	-200	-200
		48115000 Aufwendungen aus internen Leistungsbeziehungen Finanzverwaltung, Kasse 11.22	-1.029,80	-1.800	-1.800	-1.800	-1.900	-1.900
24	=	Veranschlagtes kalkulatorisches Ergebnis (Saldo aus Nummern 21 bis 23)	-1.166,65	-2.000	-2.000	-2.000	-2.100	-2.100
25	=	Veranschlagter Nettoressourcenbedarf Gesamtergebnis (Summe aus Nummern 20 und 24)	5.748,71	-1.100	2.900	4.400	4.300	4.300

*** Ende der Liste "Teilergebnishaushalt einschließlich Finanzplanung"



Gemeinde: 00 Gemeinde Mühlingen

Teilhaushalt 2 **Kommunale Leistungen**
Leistung 5310012000 **Photovoltaikanlage Rathaus**

Nr.		Ergebnis	Ansatz		Planung	Planung	Planung	
			Vorvorjahr	Vorjahr	Haushaltsjahr	Haushaltsjahr	Haushaltsjahr	
			2024	2025	2026	2027	2028	2029
			EUR	EUR	EUR	EUR	EUR	EUR
		1	2	3	4	5	6	
1	+	Summe der Einzahlungen aus laufender Verwaltungstätigkeit (ohne außerordentliche zahlungswirksame Erträge aus Vermögensveräußerung)	18.899,96	16.000	16.000	16.000	16.000	16.000
		64211000 Erträge aus Verkauf Einspeisevergütung	15.807,24	16.000	16.000	16.000	16.000	16.000
		67970000 Einzahlungen aus Umsatzsteuer	3.003,38	0	0	0	0	0
		67980000 Einzahlungen aus der Erstattung von Vorsteuern	89,34	0	0	0	0	0
2	-	Summe der Auszahlungen aus laufender Verwaltungstätigkeit	-5.295,83	-9.200	-5.200	-3.700	-3.700	-3.700
		72310000 Mieten inkl. Mietnebenkosten und Pachten, soweit nicht Konto 7233, 7234 oder 7235	-1.307,50	-1.400	-1.400	-1.400	-1.400	-1.400
		72710000 Besondere Verwaltungs- und Betriebsauszahlungen VDE Anlagenüberprüfung und Umstellung der Wechselrichter auf AE-Sitelink Verblendung PV-Anlage wegen Tauben	-470,20	-6.000	-2.000	-500	-500	-500
		74290000 Sonstige Auszahlungen für die Inanspruchnahme von Rechten und Diensten	0,00	-300	-300	-300	-300	-300
		74410000 Steuern, Versicherungen, Schadensfälle	-561,41	-1.500	-1.500	-1.500	-1.500	-1.500
		77970000 Auszahlungen aus Vorsteuer	-89,34	0	0	0	0	0
		77988000 Umsatzsteuer Zahllast (Abrechnung)	-2.867,38	0	0	0	0	0
3	=	Anteiliger Zahlungsmittelüberschuss/-bedarf des Ergebnishaushalts (Saldo aus Nummern 1 und 2)	13.604,13	6.800	10.800	12.300	12.300	12.300
18	=	Anteiliger veranschlagter Finanzierungsmittelüberschuss/-bedarf (Saldo aus Nummern 3 und 17)	13.604,13	6.800	10.800	12.300	12.300	12.300

*** Ende der Liste "Teilfinanzhaushalt einschließlich Finanzplanung" ***



Teilergebnishaushalt einschließlich Finanzplanung 2026

Gemeinde: 00 Gemeinde Mühlingen

Teilhaushalt 2 Kommunale Leistungen
Leistung 5310013000 Photovoltaikanlage Kinderkrippe

Produktbeschreibung

Gewinnung und Einspeisung von Strom

Nr.		Ergebnis	Ansatz		Planung		Planung	
			Vorvorjahr	Vorjahr	Haushaltsjahr	Haushaltsjahr +1	Haushaltsjahr +2	Haushaltsjahr +3
			2024	2025	2026	2027	2028	2029
			EUR	EUR	EUR	EUR	EUR	EUR
		1	2	3	4	5	6	
6	+ Sonstige privatrechtliche Leistungsentgelte	13.783,67	14.000	14.000	14.000	14.000	14.000	14.000
	34211000 Erträge aus Verkauf Einspeisevergütung	13.783,67	14.000	14.000	14.000	14.000	14.000	14.000
11	= Anteilige ordentliche Erträge (Summe aus Nummern 1 bis 10)	13.783,67	14.000	14.000	14.000	14.000	14.000	14.000
14	- Aufwendungen für Sach- und Dienstleistungen	-1.576,65	-1.600	-1.600	-1.600	-1.600	-1.600	-1.600
	42310000 Mieten und Pachten	-1.092,50	-1.100	-1.100	-1.100	-1.100	-1.100	-1.100
	42710000 Besondere Verwaltungs- und Betriebsaufwendungen	-484,15	-500	-500	-500	-500	-500	-500
	VDE Anlagenüberprüfung und Umstellung der Wechselrichter auf AE-Sitelink							
15	- Abschreibungen	-4.750,00	-4.800	-4.800	-4.800	-4.800	-4.800	-4.800
	47110000 Abschreibungen auf immaterielle Vermögensgegenstände und Sachvermögen	-4.750,00	-4.800	-4.800	-4.800	-4.800	-4.800	-4.800
18	- Sonstige ordentliche Aufwendungen	-404,87	-1.300	-1.300	-1.300	-1.300	-1.300	-1.300
	44294000 Rechts- und Beratungskosten	0,00	-300	-300	-300	-300	-300	-300
	44410000 Betriebliche Steueraufwendungen	-404,87	-1.000	-1.000	-1.000	-1.000	-1.000	-1.000
19	= Anteilige ordentliche Aufwendungen (Summe aus Nummern 12 bis 18)	-6.731,52	-7.700	-7.700	-7.700	-7.700	-7.700	-7.700
20	= Anteiliges veranschlagtes ordentliches Ergebnis (Saldo aus Nummern 11 und 19)	7.052,15	6.300	6.300	6.300	6.300	6.300	6.300
22	- Aufwendungen für interne Leistungen	-1.205,38	-2.000	-1.900	-2.000	-2.000	-2.000	-2.000
	48112000 Aufwendungen aus internen Leistungsbeziehungen Bauhof 11.25	-164,86	-200	-200	-200	-200	-200	-200
	48115000 Aufwendungen aus internen Leistungsbeziehungen Finanzverwaltung, Kasse 11.22	-1.040,52	-1.800	-1.700	-1.800	-1.800	-1.800	-1.800
24	= Veranschlagtes kalkulatorisches Ergebnis (Saldo aus Nummern 21 bis 23)	-1.205,38	-2.000	-1.900	-2.000	-2.000	-2.000	-2.000
25	= Veranschlagter Nettoressourcenbedarf Gesamtergebnis (Summe aus Nummern 20 und 24)	5.846,77	4.300	4.400	4.300	4.300	4.300	4.300

*** Ende der Liste "Teilergebnishaushalt einschließlich Finanzplanung"



Gemeinde: 00 Gemeinde Mühlingen

Teilhaushalt 2 Kommunale Leistungen
Leistung 5310013000 Photovoltaikanlage Kinderkrippe

Nr.		Ergebnis	Ansatz		Planung	Planung	Planung	
			Vorvorjahr	Vorjahr	Haushaltsjahr	Haushaltsjahr	Haushaltsjahr	
			2024	2025	2026	2027	2028	2029
			EUR	EUR	EUR	EUR	EUR	EUR
		1	2	3	4	5	6	
1	+	Summe der Einzahlungen aus laufender Verwaltungstätigkeit (ohne außerordentliche zahlungswirksame Erträge aus Vermögensveräußerung)	16.670,73	14.000	14.000	14.000	14.000	14.000
		64211000 Erträge aus Verkauf Einspeisevergütung	13.931,72	14.000	14.000	14.000	14.000	14.000
		67970000 Einzahlungen aus Umsatzsteuer	2.647,03	0	0	0	0	0
		67980000 Einzahlungen aus der Erstattung von Vorsteuern	91,98	0	0	0	0	0
2	-	Summe der Auszahlungen aus laufender Verwaltungstätigkeit	-4.692,40	-2.900	-2.900	-2.900	-2.900	-2.900
		72310000 Mieten inkl. Mietnebenkosten und Pachten, soweit nicht Konto 7233, 7234 oder 7235	-1.092,50	-1.100	-1.100	-1.100	-1.100	-1.100
		72710000 Besondere Verwaltungs- und Betriebsauszahlungen VDE Anlagenüberprüfung und Umstellung der Wechselrichter auf AE-Sitelink	-484,15	-500	-500	-500	-500	-500
		74290000 Sonstige Auszahlungen für die Inanspruchnahme von Rechten und Diensten	0,00	-300	-300	-300	-300	-300
		74410000 Steuern, Versicherungen, Schadensfälle	-404,87	-1.000	-1.000	-1.000	-1.000	-1.000
		77970000 Auszahlungen aus Vorsteuer	-91,98	0	0	0	0	0
		77988000 Umsatzsteuer Zahllast (Abrechnung)	-2.618,90	0	0	0	0	0
3	=	Anteiliger Zahlungsmittelüberschuss/-bedarf des Ergebnishaushalts (Saldo aus Nummern 1 und 2)	11.978,33	11.100	11.100	11.100	11.100	11.100
18	=	Anteiliger veranschlagter Finanzierungsmittelüberschuss/-bedarf (Saldo aus Nummern 3 und 17)	11.978,33	11.100	11.100	11.100	11.100	11.100

*** Ende der Liste "Teilfinanzhaushalt einschließlich Finanzplanung" ***



Teilergebnishaushalt einschließlich Finanzplanung 2026

Gemeinde: 00 Gemeinde Mühlingen

Teilhaushalt 2 Kommunale Leistungen
Leistung 531001400 Photovoltaikanlage Dorfplatz 1

Produktbeschreibung

Gewinnung und Einspeisung von Strom

Nr.		Ergebnis	Ansatz		Planung	Planung	Planung
			Vorvorjahr	Vorjahr	Haushaltsjahr	Haushaltsjahr	Haushaltsjahr
			2024	2025	2026	Haushaltsjahr	Haushaltsjahr
			EUR	EUR	EUR	EUR	EUR
		1	2	3	4	5	6
6	+ Sonstige privatrechtliche Leistungsentgelte	7.108,38	7.500	7.500	7.500	7.500	7.500
	34211000 Erträge aus Verkauf Einspeisevergütung	7.108,38	7.500	7.500	7.500	7.500	7.500
11	= Anteilige ordentliche Erträge (Summe aus Nummern 1 bis 10)	7.108,38	7.500	7.500	7.500	7.500	7.500
14	- Aufwendungen für Sach- und Dienstleistungen	-1.148,67	-1.100	-1.100	-1.100	-1.100	-1.100
	42310000 Mieten und Pachten	-380,00	-400	-400	-400	-400	-400
	42710000 Besondere Verwaltungs- und Betriebsaufwendungen	-768,67	-700	-700	-700	-700	-700
	VDE Anlagenüberprüfung und Umstellung der Wechselrichter auf AE-Sitelink						
15	- Abschreibungen	-2.320,00	-2.400	-2.400	-2.400	-2.400	-2.400
	47110000 Abschreibungen auf immaterielle Vermögensgegenstände und Sachvermögen	-2.320,00	-2.400	-2.400	-2.400	-2.400	-2.400
18	- Sonstige ordentliche Aufwendungen	-54,85	-400	-400	-400	-400	-400
	44294000 Rechts- und Beratungskosten	0,00	-300	-300	-300	-300	-300
	44410000 Betriebliche Steueraufwendungen	-54,85	-100	-100	-100	-100	-100
19	= Anteilige ordentliche Aufwendungen (Summe aus Nummern 12 bis 18)	-3.523,52	-3.900	-3.900	-3.900	-3.900	-3.900
20	= Anteiliges veranschlagtes ordentliches Ergebnis (Saldo aus Nummern 11 und 19)	3.584,86	3.600	3.600	3.600	3.600	3.600
22	- Aufwendungen für interne Leistungen	-1.147,08	-1.200	-1.100	-1.100	-1.100	-1.200
	48112000 Aufwendungen aus internen Leistungsbeziehungen Bauhof 11.25	-111,92	-200	-100	-100	-100	-100
	48115000 Aufwendungen aus internen Leistungsbeziehungen Finanzverwaltung, Kasse 11.22	-1.035,16	-1.000	-1.000	-1.000	-1.000	-1.100
24	= Veranschlagtes kalkulatorisches Ergebnis (Saldo aus Nummern 21 bis 23)	-1.147,08	-1.200	-1.100	-1.100	-1.100	-1.200
25	= Veranschlagter Nettoressourcenbedarf Gesamtergebnis (Summe aus Nummern 20 und 24)	2.437,78	2.400	2.500	2.500	2.500	2.400

*** Ende der Liste "Teilergebnishaushalt einschließlich Finanzplanung"



Gemeinde: 00 Gemeinde Mühlingen

Teilhaushalt 2 **Kommunale Leistungen**
Leistung 5310014000 **Photovoltaikanlage Dorfplatz 1**

Nr.		Ergebnis	Ansatz		Planung	Planung	Planung	
			Vorvorjahr	Vorjahr	Haushaltsjahr	Haushaltsjahr	Haushaltsjahr	
			2024	2025	2026	2027	2028	2029
			EUR	EUR	EUR	EUR	EUR	EUR
		1	2	3	4	5	6	
1	+	Summe der Einzahlungen aus laufender Verwaltungstätigkeit (ohne außerordentliche zahlungswirksame Erträge aus Vermögensveräußerung)	8.503,29	7.500	7.500	7.500	7.500	7.500
		64211000 Erträge aus Verkauf Einspeisevergütung	7.022,86	7.500	7.500	7.500	7.500	7.500
		67970000 Einzahlungen aus Umsatzsteuer	1.334,34	0	0	0	0	0
		67980000 Einzahlungen aus der Erstattung von Vorsteuern	146,09	0	0	0	0	0
2	-	Summe der Auszahlungen aus laufender Verwaltungstätigkeit	-2.700,20	-1.500	-1.500	-1.500	-1.500	-1.500
		72310000 Mieten inkl. Mietnebenkosten und Pachten, soweit nicht Konto 7233, 7234 oder 7235	-380,00	-400	-400	-400	-400	-400
		72710000 Besondere Verwaltungs- und Betriebsauszahlungen VDE Anlagenüberprüfung und Umstellung der Wechselrichter auf AE-Sitelink	-768,67	-700	-700	-700	-700	-700
		74290000 Sonstige Auszahlungen für die Inanspruchnahme von Rechten und Diensten	0,00	-300	-300	-300	-300	-300
		74410000 Steuern, Versicherungen, Schadensfälle	-54,85	-100	-100	-100	-100	-100
		77970000 Auszahlungen aus Vorsteuer	-146,09	0	0	0	0	0
		77988000 Umsatzsteuer Zahllast (Abrechnung)	-1.350,59	0	0	0	0	0
3	=	Anteiliger Zahlungsmittelüberschuss/-bedarf des Ergebnishaushalts (Saldo aus Nummern 1 und 2)	5.803,09	6.000	6.000	6.000	6.000	6.000
18	=	Anteiliger veranschlagter Finanzierungsmittelüberschuss/-bedarf (Saldo aus Nummern 3 und 17)	5.803,09	6.000	6.000	6.000	6.000	6.000

*** Ende der Liste "Teilfinanzhaushalt einschließlich Finanzplanung" ***



Teilergebnishaushalt einschließlich Finanzplanung 2026

Gemeinde: 00 Gemeinde Mühlingen

Teilhaushalt 2 Kommunale Leistungen
Leistung 531001500 Photovoltaikanlage Schloßbühlhalle Mühlingen

Produktbeschreibung

Gewinnung und Einspeisung von Strom

Nr.		Ergebnis	Ansatz		Planung	Planung	Planung	
			Vorvorjahr	Vorjahr	Haushaltsjahr	Haushaltsjahr	Haushaltsjahr	
			2024	2025	2026	2027	2028	2029
			EUR	EUR	EUR	EUR	EUR	EUR
		1	2	3	4	5	6	
6	+	Sonstige privatrechtliche Leistungsentgelte	9.031,86	10.000	10.000	10.000	10.000	10.000
		34210000 Erträge aus Verkauf	3.564,62	2.000	2.000	2.000	2.000	2.000
		Eigenverbrauch						
		34211000 Erträge aus Verkauf Einspeisevergütung	5.467,24	8.000	8.000	8.000	8.000	8.000
11	=	Anteilige ordentliche Erträge (Summe aus Nummern 1 bis 10)	9.031,86	10.000	10.000	10.000	10.000	10.000
14	-	Aufwendungen für Sach- und Dienstleistungen	-2.529,38	-2.400	-2.400	-2.400	-2.400	-2.400
		42310000 Mieten und Pachten	-1.737,50	-1.800	-1.800	-1.800	-1.800	-1.800
		42710000 Besondere Verwaltungs- und Betriebsaufwendungen	-791,88	-600	-600	-600	-600	-600
		VDE Anlagenüberprüfung und Umstellung der Wechselrichter auf AE-Sitelink						
15	-	Abschreibungen	-5.838,00	-5.900	-5.900	-5.900	-5.900	-5.900
		47110000 Abschreibungen auf immaterielle Vermögensgegenstände und Sachvermögen	-5.838,00	-5.900	-5.900	-5.900	-5.900	-5.900
18	-	Sonstige ordentliche Aufwendungen	-135,72	-500	-500	-500	-500	-500
		44294000 Rechts- und Beratungskosten	0,00	-300	-300	-300	-300	-300
		44410000 Betriebliche Steueraufwendungen	-135,72	-200	-200	-200	-200	-200
19	=	Anteilige ordentliche Aufwendungen (Summe aus Nummern 12 bis 18)	-8.503,10	-8.800	-8.800	-8.800	-8.800	-8.800
20	=	Anteiliges veranschlagtes ordentliches Ergebnis (Saldo aus Nummern 11 und 19)	528,76	1.200	1.200	1.200	1.200	1.200
22	-	Aufwendungen für interne Leistungen	-1.114,92	-1.300	-1.100	-1.100	-1.200	-1.200
		48112000 Aufwendungen aus internen Leistungsbeziehungen Bauhof 11.25	-111,92	-200	-100	-100	-100	-100
		48115000 Aufwendungen aus internen Leistungsbeziehungen Finanzverwaltung, Kasse 11.22	-1.003,00	-1.100	-1.000	-1.000	-1.100	-1.100
24	=	Veranschlagtes kalkulatorisches Ergebnis (Saldo aus Nummern 21 bis 23)	-1.114,92	-1.300	-1.100	-1.100	-1.200	-1.200
25	=	Veranschlagter Nettoressourcenbedarf Gesamtergebnis (Summe aus Nummern 20 und 24)	-586,16	-100	100	100	0	0

*** Ende der Liste "Teilergebnishaushalt einschließlich Finanzplanung"



Gemeinde: 00 Gemeinde Mühligen

Teilhaushalt 2 Kommunale Leistungen
Leistung 5310015000 Photovoltaikanlage Schloßbühlhalle Mühligen

Nr.		Ergebnis	Ansatz		Planung	Planung	Planung	
			Vorvorjahr	Vorjahr	Haushaltsjahr	Haushaltsjahr +1	Haushaltsjahr +2	Haushaltsjahr +3
			2024	2025	2026	2027	2028	2029
			EUR	EUR	EUR	EUR	EUR	EUR
1	2	3	4	5	6			
1	+	Summe der Einzahlungen aus laufender Verwaltungstätigkeit (ohne außerordentliche zahlungswirksame Erträge aus Vermögensveräußerung)	8.217,13	10.000	10.000	10.000	10.000	10.000
		64210000 Einzahlungen aus Verkauf	3.564,62	2.000	2.000	2.000	2.000	2.000
		Eigenverbrauch						
		64211000 Erträge aus Verkauf Einspeisevergütung	3.828,20	8.000	8.000	8.000	8.000	8.000
		67970000 Einzahlungen aus Umsatzsteuer	727,40	0	0	0	0	0
		67980000 Einzahlungen aus der Erstattung von Vorsteuern	96,91	0	0	0	0	0
2	-	Summe der Auszahlungen aus laufender Verwaltungstätigkeit	-3.800,79	-2.900	-2.900	-2.900	-2.900	-2.900
		72310000 Mieten inkl. Mietnebenkosten und Pachten, soweit nicht Konto 7233, 7234 oder 7235	-1.737,50	-1.800	-1.800	-1.800	-1.800	-1.800
		72710000 Besondere Verwaltungs- und Betriebsauszahlungen	-791,88	-600	-600	-600	-600	-600
		VDE Anlagenüberprüfung und Umstellung der Wechselrichter auf AE-Sitelink						
		74290000 Sonstige Auszahlungen für die Inanspruchnahme von Rechten und Diensten	0,00	-300	-300	-300	-300	-300
		74410000 Steuern, Versicherungen, Schadensfälle	-135,72	-200	-200	-200	-200	-200
		77970000 Auszahlungen aus Vorsteuer	-96,91	0	0	0	0	0
		77988000 Umsatzsteuer Zahllast (Abrechnung)	-1.038,78	0	0	0	0	0
3	=	Anteiliger Zahlungsmittelüberschuss/-bedarf des Ergebnishaushalts (Saldo aus Nummern 1 und 2)	4.416,34	7.100	7.100	7.100	7.100	7.100
18	=	Anteiliger veranschlagter Finanzierungsmittelüberschuss/-bedarf (Saldo aus Nummern 3 und 17)	4.416,34	7.100	7.100	7.100	7.100	7.100

*** Ende der Liste "Teilfinanzhaushalt einschließlich Finanzplanung" ***



Teilergebnishaushalt einschließlich Finanzplanung 2026

Gemeinde: 00 Gemeinde Mühlingen

Teilhaushalt 2 Kommunale Leistungen
Leistung 531001600 Photovoltaikanlage Bauhof

Produktbeschreibung

Gewinnung und Einspeisung von Strom

Nr.		Ergebnis	Ansatz	Ansatz	Planung	Planung	Planung	
			Vorvorjahr	Vorjahr	Haushaltsjahr	Haushaltsjahr +1	Haushaltsjahr +2	Haushaltsjahr +3
			2024	2025	2026	2027	2028	2029
			EUR	EUR	EUR	EUR	EUR	EUR
		1	2	3	4	5	6	
6	+	Sonstige privatrechtliche Leistungsentgelte	6.434,75	7.200	7.200	7.200	7.200	7.200
		34210000 Erträge aus Verkauf	1.661,39	1.200	1.200	1.200	1.200	1.200
		Eigenverbrauch						
		34211000 Erträge aus Verkauf Einspeisevergütung	4.773,36	6.000	6.000	6.000	6.000	6.000
		Eigenverbrauch Rathaus						
11	=	Anteilige ordentliche Erträge (Summe aus Nummern 1 bis 10)	6.434,75	7.200	7.200	7.200	7.200	7.200
14	-	Aufwendungen für Sach- und Dienstleistungen	-1.881,87	-7.300	-1.900	-1.900	-1.900	-1.900
		42310000 Mieten und Pachten	-1.230,00	-1.300	-1.300	-1.300	-1.300	-1.300
		42710000 Besondere Verwaltungs- und Betriebsaufwendungen	-651,87	-6.000	-600	-600	-600	-600
		VDE Anlagenüberprüfung und Umstellung der Wechselrichter auf AE-Sitelink						
		Verblendung PV-Anlage wegen Tauben						
15	-	Abschreibungen	-3.901,00	-4.000	-4.000	-4.000	-4.000	-4.000
		47110000 Abschreibungen auf immaterielle Vermögensgegenstände und Sachvermögen	-3.901,00	-4.000	-4.000	-4.000	-4.000	-4.000
18	-	Sonstige ordentliche Aufwendungen	-104,89	-500	-500	-500	-500	-500
		44294000 Rechts- und Beratungskosten	0,00	-300	-300	-300	-300	-300
		44410000 Betriebliche Steueraufwendungen	-104,89	-200	-200	-200	-200	-200
19	=	Anteilige ordentliche Aufwendungen (Summe aus Nummern 12 bis 18)	-5.887,76	-11.800	-6.400	-6.400	-6.400	-6.400
20	=	Anteiliges veranschlagtes ordentliches Ergebnis (Saldo aus Nummern 11 und 19)	546,99	-4.600	800	800	800	800
22	-	Aufwendungen für interne Leistungen	-1.061,33	-1.100	-1.000	-1.000	-1.000	-1.000
		48112000 Aufwendungen aus internen Leistungsbeziehungen Bauhof 11.25	-111,92	-200	-100	-100	-100	-100
		48115000 Aufwendungen aus internen Leistungsbeziehungen Finanzverwaltung, Kasse 11.22	-949,41	-900	-900	-900	-900	-900
24	=	Veranschlagtes kalkulatorisches Ergebnis (Saldo aus Nummern 21 bis 23)	-1.061,33	-1.100	-1.000	-1.000	-1.000	-1.000
25	=	Veranschlagter Nettoressourcenbedarf Gesamtergebnis (Summe aus Nummern 20 und 24)	-514,34	-5.700	-200	-200	-200	-200

*** Ende der Liste "Teilergebnishaushalt einschließlich Finanzplanung"



Gemeinde: 00 Gemeinde Mühlingen

Teilhaushalt 2 Kommunale Leistungen
Leistung 5310016000 Photovoltaikanlage Bauhof

Nr.		Ergebnis	Ansatz		Planung		Planung	
			Vorvorjahr	Vorjahr	Haushaltsjahr	Haushaltsjahr +1	Haushaltsjahr +2	Haushaltsjahr +3
			2024	2025	2026	2027	2028	2029
			EUR	EUR	EUR	EUR	EUR	EUR
		1	2	3	4	5	6	
1	+	Summe der Einzahlungen aus laufender Verwaltungstätigkeit (ohne außerordentliche zahlungswirksame Erträge aus Vermögensveräußerung)	7.799,60	7.200	7.200	7.200	7.200	7.200
		64210000 Einzahlungen aus Verkauf Eigenverbrauch	1.661,39	1.200	1.200	1.200	1.200	1.200
		64211000 Erträge aus Verkauf Einspeisevergütung Eigenverbrauch Rathaus	5.078,27	6.000	6.000	6.000	6.000	6.000
		67970000 Einzahlungen aus Umsatzsteuer	964,87	0	0	0	0	0
		67980000 Einzahlungen aus der Erstattung von Vorsteuern	95,07	0	0	0	0	0
2	-	Summe der Auszahlungen aus laufender Verwaltungstätigkeit	-2.988,77	-7.800	-2.400	-2.400	-2.400	-2.400
		72310000 Mieten inkl. Mietnebenkosten und Pachten, soweit nicht Konto 7233, 7234 oder 7235	-1.230,00	-1.300	-1.300	-1.300	-1.300	-1.300
		72710000 Besondere Verwaltungs- und Betriebsauszahlungen VDE Anlagenüberprüfung und Umstellung der Wechselrichter auf AE-Sitelink Verblendung PV-Anlage wegen Tauben	-651,87	-6.000	-600	-600	-600	-600
		74290000 Sonstige Auszahlungen für die Inanspruchnahme von Rechten und Diensten	0,00	-300	-300	-300	-300	-300
		74410000 Steuern, Versicherungen, Schadensfälle	-104,89	-200	-200	-200	-200	-200
		77970000 Auszahlungen aus Vorsteuer	-95,07	0	0	0	0	0
		77988000 Umsatzsteuer Zahllast (Abrechnung)	-906,94	0	0	0	0	0
3	=	Anteiliger Zahlungsmittelüberschuss/-bedarf des Ergebnishaushalts (Saldo aus Nummern 1 und 2)	4.810,83	-600	4.800	4.800	4.800	4.800
18	=	Anteiliger veranschlagter Finanzierungsmittelüberschuss/-bedarf (Saldo aus Nummern 3 und 17)	4.810,83	-600	4.800	4.800	4.800	4.800

*** Ende der Liste "Teilfinanzhaushalt einschließlich Finanzplanung" ***



Teilergebnishaushalt einschließlich Finanzplanung 2026

Gemeinde: 00 Gemeinde Mühlingen

Teilhaushalt 2 Kommunale Leistungen
Leistung 531001700 Photovoltaikanlage DGH Mainwangen

Produktbeschreibung

Gewinnung und Einspeisung von Strom

Nr.		Ergebnis	Ansatz	Ansatz	Planung	Planung	Planung	
			Vorvorjahr	Vorjahr	Haushaltsjahr	Haushaltsjahr +1	Haushaltsjahr +2	Haushaltsjahr +3
			2024	2025	2026	2027	2028	2029
			EUR	EUR	EUR	EUR	EUR	EUR
		1	2	3	4	5	6	
6	+	Sonstige privatrechtliche Leistungsentgelte	3.433,58	3.900	3.900	3.900	3.900	3.900
		34210000 Erträge aus Verkauf	426,32	300	300	300	300	300
		Eigenverbrauch						
		34211000 Erträge aus Verkauf Einspeisevergütung	3.007,26	3.600	3.600	3.600	3.600	3.600
11	=	Anteilige ordentliche Erträge (Summe aus Nummern 1 bis 10)	3.433,58	3.900	3.900	3.900	3.900	3.900
14	-	Aufwendungen für Sach- und Dienstleistungen	-531,84	-500	-500	-500	-500	-500
		42310000 Mieten und Pachten	-427,50	-400	-400	-400	-400	-400
		42710000 Besondere Verwaltungs- und Betriebsaufwendungen	-104,34	-100	-100	-100	-100	-100
		Reinigung PV-Anlage						
15	-	Abschreibungen	-1.750,00	-1.800	-1.800	-1.800	-1.800	-1.800
		47110000 Abschreibungen auf immaterielle	-1.750,00	-1.800	-1.800	-1.800	-1.800	-1.800
		Vermögensgegenstände und Sachvermögen						
18	-	Sonstige ordentliche Aufwendungen	-59,53	-400	-400	-400	-400	-400
		44294000 Rechts- und Beratungskosten	0,00	-300	-300	-300	-300	-300
		44410000 Betriebliche Steueraufwendungen	-59,53	-100	-100	-100	-100	-100
19	=	Anteilige ordentliche Aufwendungen (Summe aus Nummern 12 bis 18)	-2.341,37	-2.700	-2.700	-2.700	-2.700	-2.700
20	=	Anteiliges veranschlagtes ordentliches Ergebnis (Saldo aus Nummern 11 und 19)	1.092,21	1.200	1.200	1.200	1.200	1.200
22	-	Aufwendungen für interne Leistungen	-1.078,61	-1.100	-1.000	-1.100	-1.100	-1.100
		48112000 Aufwendungen aus internen Leistungsbeziehungen	-139,92	-200	-200	-200	-200	-200
		Bauhof 11.25						
		48115000 Aufwendungen aus internen Leistungsbeziehungen	-938,69	-900	-800	-900	-900	-900
		Finanzverwaltung, Kasse 11.22						
24	=	Veranschlagtes kalkulatorisches Ergebnis (Saldo aus Nummern 21 bis 23)	-1.078,61	-1.100	-1.000	-1.100	-1.100	-1.100
25	=	Veranschlagter Nettoressourcenbedarf Gesamtergebnis (Summe aus Nummern 20 und 24)	13,60	100	200	100	100	100

*** Ende der Liste "Teilergebnishaushalt einschließlich Finanzplanung"



Gemeinde: 00 Gemeinde Mühlingen

Teilhaushalt 2 Kommunale Leistungen
Leistung 5310017000 Photovoltaikanlage DGH Mainwangen

Nr.		Ergebnis	Ansatz		Planung		Planung	
			Vorvorjahr	Vorjahr	Haushaltsjahr	Haushaltsjahr +1	Haushaltsjahr +2	Haushaltsjahr +3
			2024	2025	2026	2027	2028	2029
			EUR	EUR	EUR	EUR	EUR	EUR
		1	2	3	4	5	6	
1	+	Summe der Einzahlungen aus laufender Verwaltungstätigkeit (ohne außerordentliche zahlungswirksame Erträge aus Vermögensveräußerung)	3.811,74	3.900	3.900	3.900	3.900	3.900
		64210000 Einzahlungen aus Verkauf Eigenverbrauch	426,32	300	300	300	300	300
		64211000 Erträge aus Verkauf Einspeisevergütung	2.830,30	3.600	3.600	3.600	3.600	3.600
		67970000 Einzahlungen aus Umsatzsteuer	537,75	0	0	0	0	0
		67980000 Einzahlungen aus der Erstattung von Vorsteuern	17,37	0	0	0	0	0
2	-	Summe der Auszahlungen aus laufender Verwaltungstätigkeit	-1.180,12	-900	-900	-900	-900	-900
		72310000 Mieten inkl. Mietnebenkosten und Pachten, soweit nicht Konto 7233, 7234 oder 7235	-427,50	-400	-400	-400	-400	-400
		72710000 Besondere Verwaltungs- und Betriebsauszahlungen Reinigung PV-Anlage	-104,34	-100	-100	-100	-100	-100
		74290000 Sonstige Auszahlungen für die Inanspruchnahme von Rechten und Diensten	0,00	-300	-300	-300	-300	-300
		74410000 Steuern, Versicherungen, Schadensfälle	-59,53	-100	-100	-100	-100	-100
		77970000 Auszahlungen aus Vorsteuer	-17,37	0	0	0	0	0
		77988000 Umsatzsteuer Zahllast (Abrechnung)	-571,38	0	0	0	0	0
3	=	Anteiliger Zahlungsmittelüberschuss/-bedarf des Ergebnishaushalts (Saldo aus Nummern 1 und 2)	2.631,62	3.000	3.000	3.000	3.000	3.000
18	=	Anteiliger veranschlagter Finanzierungsmittelüberschuss/-bedarf (Saldo aus Nummern 3 und 17)	2.631,62	3.000	3.000	3.000	3.000	3.000

*** Ende der Liste "Teilfinanzhaushalt einschließlich Finanzplanung" ***



Gemeinde: 00 Gemeinde Mühlingen

Teilhaushalt 2 Kommunale Leistungen
Leistung 5310017500 Photovoltaikanlage Kindergarten Mühlingen

Nr.		Ergebnis Vorvorjahr	Ansatz Vorjahr	Ansatz Haushaltsjahr	Planung	Planung	Planung	
					Haushaltsjahr	Haushaltsjahr	Haushaltsjahr	
					+1	+2	+3	
					2024	2025	2026	2027
EUR	EUR	EUR	EUR	EUR	EUR			
1	2	3	4	5	6			
12	-	Auszahlungen für den Erwerb von beweglichem Sachvermögen 78312630 Auszahlungen für den Erwerb von technische Anlagen	0,00 0,00	0 0	-110.000 -110.000	0 0	0 0	0 0
16	=	Auszahlungen aus Investitionstätigkeit (Summe aus Nummern 10 bis 15)	0,00	0	-110.000	0	0	0
17	=	Anteiliger veranschlagter Finanzierungsmittelüberschuss/-bedarf aus Investitionstätigkeit (Saldo aus Nummern 9 und 16)	0,00	0	-110.000	0	0	0
18	=	Anteiliger veranschlagter Finanzierungsmittelüberschuss/-bedarf (Saldo aus Nummern 3 und 17)	0,00	0	-110.000	0	0	0

*** Ende der Liste "Teilfinanzhaushalt einschließlich Finanzplanung" ***



Teilergebnishaushalt einschließlich Finanzplanung 2026

Gemeinde: 00 Gemeinde Mühlingen

Teilhaushalt 2 Kommunale Leistungen
Leistung 5310018000 Elektroladestation

Produktbeschreibung

Bereitstellung einer Elektroladestation in Mühlingen

Nr.		Ergebnis	Ansatz		Planung	Planung	Planung	
			Vorvorjahr	Vorjahr	Haushaltsjahr	Haushaltsjahr	Haushaltsjahr	
			2024	2025	2026	2027	2028	2029
			EUR	EUR	EUR	EUR	EUR	EUR
1	2	3	4	5	6			
3	+	Aufgelöste Investitionszuwendungen und -beiträge	515,00	500	500	500	500	0
		31610000 Erträge aus der Auflösung von Sonderposten aus Zuwendungen	515,00	500	500	500	500	0
11	=	Anteilige ordentliche Erträge (Summe aus Nummern 1 bis 10)	515,00	500	500	500	500	0
14	-	Aufwendungen für Sach- und Dienstleistungen	-1.543,01	0	0	0	0	0
		42710000 Besondere Verwaltungs- und Betriebsaufwendungen Ladestromabrechnung	-1.543,01	0	0	0	0	0
15	-	Abschreibungen	-1.838,00	-1.900	-1.900	-1.900	-1.900	0
		47110000 Abschreibungen auf immaterielle Vermögensgegenstände und Sachvermögen	-1.838,00	-1.900	-1.900	-1.900	-1.900	0
19	=	Anteilige ordentliche Aufwendungen (Summe aus Nummern 12 bis 18)	-3.381,01	-1.900	-1.900	-1.900	-1.900	0
20	=	Anteiliges veranschlagtes ordentliches Ergebnis (Saldo aus Nummern 11 und 19)	-2.866,01	-1.400	-1.400	-1.400	-1.400	0
22	-	Aufwendungen für interne Leistungen	-10,72	-800	0	0	0	0
		48113000 Aufwendungen aus internen Leistungsbeziehungen Steuerung 11.10	0,00	-800	0	0	0	0
		48115000 Aufwendungen aus internen Leistungsbeziehungen Finanzverwaltung, Kasse 11.22	-10,72	0	0	0	0	0
24	=	Veranschlagtes kalkulatorisches Ergebnis (Saldo aus Nummern 21 bis 23)	-10,72	-800	0	0	0	0
25	=	Veranschlagter Nettoressourcenbedarf Gesamtergebnis (Summe aus Nummern 20 und 24)	-2.876,73	-2.200	-1.400	-1.400	-1.400	0

*** Ende der Liste "Teilergebnishaushalt einschließlich Finanzplanung"



Gemeinde: 00 Gemeinde Mühlingen

Teilhaushalt 2 Kommunale Leistungen
Leistung 5310018000 Elektroladestation

Nr.		Ergebnis Vorvorjahr	Ansatz		Planung		Planung	
			Vorjahr	Haushaltsjahr	Haushaltsjahr +1	Haushaltsjahr +2	Haushaltsjahr +3	
			2024	2025	2026	2027	2028	2029
			EUR	EUR	EUR	EUR	EUR	EUR
		1	2	3	4	5	6	
2	-	Summe der Auszahlungen aus laufender Verwaltungstätigkeit	-1.543,01	0	0	0	0	0
		72710000 Besondere Verwaltungs- und Betriebsauszahlungen	-1.543,01	0	0	0	0	0
		Ladestromabrechnung						
3	=	Anteiliger Zahlungsmittelüberschuss/-bedarf des Ergebnishaushalts (Saldo aus Nummern 1 und 2)	-1.543,01	0	0	0	0	0
9	=	Einzahlungen aus Investitionstätigkeit (Summe aus Nummern 4 bis 8)	0,00	0	0	0	0	0
17	=	Anteiliger veranschlagter Finanzierungsmittelüberschuss/-bedarf aus Investitionstätigkeit (Saldo aus Nummern 9 und 16)	0,00	0	0	0	0	0
18	=	Anteiliger veranschlagter Finanzierungsmittelüberschuss/-bedarf (Saldo aus Nummern 3 und 17)	-1.543,01	0	0	0	0	0

*** Ende der Liste "Teilfinanzhaushalt einschließlich Finanzplanung" ***



Teilergebnishaushalt einschließlich Finanzplanung 2026

Gemeinde: 00 Gemeinde Mühlingen

Teilhaushalt 2 Kommunale Leistungen
Leistung 532000000 Gasversorgung

Nr.		Ergebnis	Ansatz		Planung	Planung	Planung	
			Vorvorjahr	Vorjahr	Haushaltsjahr	Haushaltsjahr	Haushaltsjahr	
			2024	2025	2026	2027	2028	2029
			EUR	EUR	EUR	EUR	EUR	EUR
1	2	3	4	5	6			
10	+ 35110000	Sonstige ordentliche Erträge <i>Konzessionsabgaben</i>	1.147,76 1.147,76	1.000 1.000	1.500 1.500	1.500 1.500	1.500 1.500	
11	=	Anteilige ordentliche Erträge (Summe aus Nummern 1 bis 10)	1.147,76	1.000	1.500	1.500	1.500	
20	=	Anteiliges veranschlagtes ordentliches Ergebnis (Saldo aus Nummern 11 und 19)	1.147,76	1.000	1.500	1.500	1.500	
22	- 48115000	Aufwendungen für interne Leistungen <i>Aufwendungen aus internen Leistungsbeziehungen Finanzverwaltung, Kasse 11.22</i>	-40,19 -40,19	-100 -100	-100 -100	-100 -100	-100 -100	
24	=	Veranschlagtes kalkulatorisches Ergebnis (Saldo aus Nummern 21 bis 23)	-40,19	-100	-100	-100	-100	
25	=	Veranschlagter Nettoressourcenbedarf Gesamtergebnis (Summe aus Nummern 20 und 24)	1.107,57	900	1.400	1.400	1.400	

*** Ende der Liste "Teilergebnishaushalt einschließlich Finanzplanung"



Gemeinde: 00 Gemeinde Mühlingen

Teilhaushalt 2 Kommunale Leistungen
Leistung 5320000000 Gasversorgung

Nr.		Ergebnis Vorvorjahr	Ansatz Vorjahr	Ansatz Haushaltsjahr	Planung	Planung	Planung			
					Haushaltsjahr	Haushaltsjahr	Haushaltsjahr			
					+1	+2	+3			
					2024	2025	2026	2027	2028	2029
EUR		EUR	EUR	EUR	EUR	EUR				
1		2	3	4	5	6				
1	+	Summe der Einzahlungen aus laufender Verwaltungstätigkeit (ohne außerordentliche zahlungswirksame Erträge aus Vermögensveräußerung) <i>65110000 Konzessionsabgaben</i>	1.197,76	1.000	1.500	1.500	1.500	1.500	1.500	1.500
3	=	Anteiliger Zahlungsmittelüberschuss/-bedarf des Ergebnishaushalts (Saldo aus Nummern 1 und 2)	1.197,76	1.000	1.500	1.500	1.500	1.500	1.500	1.500
18	=	Anteiliger veranschlagter Finanzierungsmittelüberschuss/-bedarf (Saldo aus Nummern 3 und 17)	1.197,76	1.000	1.500	1.500	1.500	1.500	1.500	1.500

*** Ende der Liste "Teilfinanzhaushalt einschließlich Finanzplanung" ***



Teilergebnishaushalt einschließlich Finanzplanung 2026

Gemeinde: 00 Gemeinde Mühlingen

Teilhaushalt 2 Kommunale Leistungen
Leistung 533000000 Wasserversorgung

Produktbeschreibung

Gewinnung, Bezug, Aufbereitung, Speicherung und Bereitstellung von Trinkwasser; Bereitstellung und Unterhaltung des Versorgungsnetzes; Beseitigung von Störungen und Rohrbrüchen am Trinkwassernetz; Führung des Leitungskatasters; Bereitstellung und Unterhaltung der Hausanschlüsse; Bereitstellung, Unterhaltung und Abrechnung der Wasserzähler; Abrechnung von Beiträgen und Gebühren; Mitwirkung bei der Grundwasserdatenbank Baden-Württemberg

Nr.		Ergebnis	Ansatz		Planung	Planung	Planung	
			Vorvorjahr	Vorjahr	Haushaltsjahr	Haushaltsjahr	Haushaltsjahr	
			2024	2025	2026	Haushaltsjahr	Haushaltsjahr	
			EUR	EUR	EUR	EUR	EUR	
		1	2	3	4	5	6	
3	+	Aufgelöste Investitionszuwendungen und -beiträge	64.233,57	64.700	64.100	63.300	63.200	48.000
		31610000 Erträge aus der Auflösung von Sonderposten aus Zuwendungen	38.737,00	38.700	38.700	38.600	38.600	23.600
		31620000 Erträge aus der Auflösung von Sonderposten aus Beiträgen	25.496,57	26.000	25.400	24.700	24.600	24.400
5	+	Entgelte für öffentliche Leistungen oder Einrichtungen	274.688,70	295.400	275.400	275.400	275.400	275.400
		33210000 Benutzungsgebühren und ähnliche Entgelte	272.856,10	295.000	275.000	275.000	275.000	275.000
		33211000 Benutzungsgebühren Sonderabnehmer	1.832,60	400	400	400	400	400
11	=	Anteilige ordentliche Erträge (Summe aus Nummern 1 bis 10)	338.922,27	360.100	339.500	338.700	338.600	323.400
14	-	Aufwendungen für Sach- und Dienstleistungen	-101.212,22	-134.300	-119.200	-124.200	-129.200	-129.200
		42110000 Unterhaltung der Grundstücke und baulichen Anlagen	-20.205,00	-15.000	-15.000	-15.000	-15.000	-15.000
		42120000 Unterhaltung des sonstigen unbeweglichen Vermögens	-22.198,01	-50.000	-40.000	-45.000	-50.000	-50.000
		42210000 Unterhaltung des beweglichen Vermögens	-4.918,50	-4.000	-4.000	-4.000	-4.000	-4.000
		42220000 Austausch von Wasserzählern	-4.870,00	-4.500	-4.500	-4.500	-4.500	-4.500
		42220000 Erwerb von geringwertigen Vermögensgegenständen						
		42410300 Gebäudeversicherung	-143,98	-200	-200	-200	-200	-200
		42410700 Sonstiges, Grundsteuer u.ä.	-54,68	-100	-500	-500	-500	-500
		42611000 Aus- und Fortbildung, Umschulung	0,00	-500	0	0	0	0
		42710000 Besondere Verwaltungs- und Betriebsaufwendungen	-25.313,61	-35.000	-30.000	-30.000	-30.000	-30.000
		42715000 Entgelt Wasserversorgungsunternehmen	-23.508,44	-25.000	-25.000	-25.000	-25.000	-25.000
15	-	Abschreibungen	-110.601,30	-111.000	-107.600	-106.800	-101.200	-89.800
		47110000 Abschreibungen auf immaterielle Vermögensgegenstände und Sachvermögen	-110.601,30	-111.000	-107.600	-106.800	-101.200	-89.800
18	-	Sonstige ordentliche Aufwendungen	-20.888,40	-23.400	-23.200	-23.200	-23.200	-23.200
		44290000 Sonstige Aufwendungen für die Inanspruchnahme von Rechten und Diensten	-151,00	-200	-1.000	-1.000	-1.000	-1.000
		44294000 Rechts- und Beratungskosten	-6.755,85	-5.000	-5.000	-5.000	-5.000	-5.000
		44311000 Bürobedarf	0,00	-100	-100	-100	-100	-100
		44313000 Post- und Telekommunikationsdienstleistungen	-1.333,76	-1.800	-1.800	-1.800	-1.800	-1.800
		44314000 Reisekosten	0,00	-100	-100	-100	-100	-100
		44410000 Betriebliche Steueraufwendungen	-12.311,60	-16.000	-15.000	-15.000	-15.000	-15.000
		Wasserentnahmeentgelt, Körperschaftsteuer						



Teilergebnishaushalt einschließlich Finanzplanung 2026

Gemeinde: 00 Gemeinde Mühlingen

Teilhaushalt 2 Kommunale Leistungen
Leistung 5330000000 Wasserversorgung

Nr.		Ergebnis	Ansatz		Planung	Planung	Planung	
			Vorvorjahr	Vorjahr	Haushaltsjahr	Haushaltsjahr	Haushaltsjahr	
			2024	2025	2026	2027	2028	2029
			EUR	EUR	EUR	EUR	EUR	EUR
		1	2	3	4	5	6	
	44910000	Weitere sonstige Aufwendungen aus laufender Verwaltungstätigkeit	-336,19	-200	-200	-200	-200	-200
19	=	Anteilige ordentliche Aufwendungen (Summe aus Nummern 12 bis 18)	-232.701,92	-268.700	-250.000	-254.200	-253.600	-242.200
20	=	Anteiliges veranschlagtes ordentliches Ergebnis (Saldo aus Nummern 11 und 19)	106.220,35	91.400	89.500	84.500	85.000	81.200
22	-	Aufwendungen für interne Leistungen	-36.004,59	-32.000	-31.000	-31.800	-32.500	-33.100
		48112000 Aufwendungen aus internen Leistungsbeziehungen Bauhof 11.25	-4.196,99	-3.400	-4.800	-4.800	-4.800	-4.800
		48113000 Aufwendungen aus internen Leistungsbeziehungen Steuerung 11.10	-8.627,51	-5.000	-3.300	-3.400	-3.500	-3.600
		48114000 Aufwendungen aus internen Leistungsbeziehungen Steuerungsunterstützung 11.12	-2.393,41	-1.900	-1.400	-1.500	-1.500	-1.500
		48115000 Aufwendungen aus internen Leistungsbeziehungen Finanzverwaltung, Kasse 11.22	-20.786,68	-21.700	-21.500	-22.100	-22.700	-23.200
23	-	kalkulatorische Kosten	-32.520,46	-32.000	-29.600	-28.300	-27.200	-26.100
		49999999 Kalkulatorische Zinsen	-32.520,46	-32.000	-29.600	-28.300	-27.200	-26.100
24	=	Veranschlagtes kalkulatorisches Ergebnis (Saldo aus Nummern 21 bis 23)	-68.525,05	-64.000	-60.600	-60.100	-59.700	-59.200
25	=	Veranschlagter Nettoressourcenbedarf Gesamtergebnis (Summe aus Nummern 20 und 24)	37.695,30	27.400	28.900	24.400	25.300	22.000

*** Ende der Liste "Teilergebnishaushalt einschließlich Finanzplanung"



Gemeinde: 00 Gemeinde Mühlingen

Teilhaushalt 2 Kommunale Leistungen
Leistung 5330000000 Wasserversorgung

Nr.		Ergebnis	Ansatz		Planung		Planung	
			Vorvorjahr	Vorjahr	Haushaltsjahr	Haushaltsjahr +1	Haushaltsjahr +2	Haushaltsjahr +3
			2024	2025	2026	2027	2028	2029
			EUR	EUR	EUR	EUR	EUR	EUR
		1	2	3	4	5	6	
1	+	Summe der Einzahlungen aus laufender Verwaltungstätigkeit (ohne außerordentliche zahlungswirksame Erträge aus Vermögensveräußerung)	306.579,18	295.400	275.400	275.400	275.400	275.400
		63210000 Einzahlungen aus Benutzungsgebühren und ähnlichen Entgelten	259.634,07	295.000	275.000	275.000	275.000	275.000
		63211000 Benutzungsgebühren Sonderabnehmer	1.832,60	400	400	400	400	400
		67970000 Einzahlungen aus Umsatzsteuer	20.043,22	0	0	0	0	0
		67980000 Einzahlungen aus der Erstattung von Vorsteuern	25.069,29	0	0	0	0	0
2	-	Summe der Auszahlungen aus laufender Verwaltungstätigkeit	-163.879,61	-157.700	-142.400	-147.400	-152.400	-152.400
		72110000 Unterhaltung der Grundstücke und baulichen Anlagen	-22.075,65	-15.000	-15.000	-15.000	-15.000	-15.000
		72120000 Unterhaltung des Infrastrukturvermögens	-24.055,31	-50.000	-40.000	-45.000	-50.000	-50.000
		72210000 Unterhaltung des beweglichen Vermögens	-4.918,50	-4.000	-4.000	-4.000	-4.000	-4.000
		Austausch von Wasserzählern						
		72220000 Erwerb von geringwertigen Vermögensgegenständen, sofern nicht in speziellerem Konto zu verbuchen	-4.870,00	-4.500	-4.500	-4.500	-4.500	-4.500
		Wasserzähler und Sonstiges						
		72410300 Gebäudeversicherung	-143,98	-200	-200	-200	-200	-200
		72410700 Sonstiges, Grundsteuer u.ä.	-54,68	-100	-500	-500	-500	-500
		72611000 Aus- und Fortbildung, Umschulung	0,00	-500	0	0	0	0
		72710000 Besondere Verwaltungs- und Betriebsauszahlungen	-18.046,18	-35.000	-30.000	-30.000	-30.000	-30.000
		Wasseruntersuchungen						
		72715000 Entgelt Wasserversorgungsunternehmen	-23.819,94	-25.000	-25.000	-25.000	-25.000	-25.000
		74290000 Sonstige Auszahlungen für die Inanspruchnahme von Rechten und Diensten	-6.030,85	-5.200	-6.000	-6.000	-6.000	-6.000
		74311000 Bürobedarf	0,00	-100	-100	-100	-100	-100
		74313000 Post- und Telekommunikationsdienstleistungen	-1.333,76	-1.800	-1.800	-1.800	-1.800	-1.800
		74314000 Reisekosten	0,00	-100	-100	-100	-100	-100
		74410000 Steuern, Versicherungen, Schadensfälle	-12.311,60	-16.000	-15.000	-15.000	-15.000	-15.000
		Wasserentnahmeentgelt, Körperschaftsteuer						
		74910000 Weitere sonstige Auszahlungen aus laufender Verwaltungstätigkeit	-336,19	-200	-200	-200	-200	-200
		77970000 Auszahlungen aus Vorsteuer	-24.909,10	0	0	0	0	0
		77988000 Umsatzsteuer Zahllast (Abrechnung)	-20.973,87	0	0	0	0	0
3	=	Anteiliger Zahlungsmittelüberschuss/-bedarf des Ergebnishaushalts (Saldo aus Nummern 1 und 2)	142.699,57	137.700	133.000	128.000	123.000	123.000
4	+	Einzahlungen aus Investitionszuwendungen	0,00	173.000	10.500	0	100.000	250.000
		68110000 Investitionszuweisungen vom Land	0,00	173.000	10.500	0	100.000	250.000
5	+	Einzahlungen aus Investitionsbeiträgen und ähnlichen Entgelten für Investitionstätigkeit	24.937,57	0	0	0	0	0
		68910000 Beiträge und ähnliche Entgelte	24.937,57	0	0	0	0	0
9	=	Einzahlungen aus Investitionstätigkeit (Summe aus Nummern 4 bis 8)	24.937,57	173.000	10.500	0	100.000	250.000
11	-	Auszahlungen für Baumaßnahmen	-25.797,15	-248.000	-226.200	-250.000	-450.000	-500.000
		78733600 Auszahlungen für Strom-, Gas-, Wasserleitungen und zugehörige Anlagen	-25.797,15	-248.000	-226.200	-250.000	-450.000	-500.000



Gemeinde: 00 Gemeinde Mühlingen

Teilhaushalt 2 Kommunale Leistungen
Leistung 5330000000 Wasserversorgung

Nr.		Ergebnis Vorvorjahr	Ansatz Vorjahr	Ansatz Haushaltsjahr	Planung	Planung	Planung	
					Haushaltsjahr	Haushaltsjahr	Haushaltsjahr	
					+1	+2	+3	
					2024	2025	2026	2027
		EUR	EUR	EUR	EUR	EUR	EUR	
		1	2	3	4	5	6	
16	=	Auszahlungen aus Investitionstätigkeit (Summe aus Nummern 10 bis 15)	-25.797,15	-248.000	-226.200	-250.000	-450.000	-500.000
17	=	Anteiliger veranschlagter Finanzierungsmittelüberschuss/-bedarf aus Investitionstätigkeit (Saldo aus Nummern 9 und 16)	-859,58	-75.000	-215.700	-250.000	-350.000	-250.000
18	=	Anteiliger veranschlagter Finanzierungsmittelüberschuss/-bedarf (Saldo aus Nummern 3 und 17)	141.839,99	62.700	-82.700	-122.000	-227.000	-127.000

*** Ende der Liste "Teilfinanzhaushalt einschließlich Finanzplanung" ***



Teilergebnishaushalt einschließlich Finanzplanung 2026

Gemeinde: 00 Gemeinde Mühlingen

Teilhaushalt 2 Kommunale Leistungen
Leistung 5340001000 Fernwärmeversorgung HSH Zoznegg

Produktbeschreibung

Gewinnung, Bezug, Aufbereitung, Speicherung und Bereitstellung von Fernwärme;
Bereitstellung und Unterhaltung von Wärmeverteilungsnetzen; Bereitstellung und Unterhaltung der Hausanschlüsse; Bereitstellung, Unterhaltung und Abrechnung der Wärmemengenzähler
Beseitigung von Störungen und Leitungsschäden bei Fremdverschulden;
Zählerwechsel; Bereitstellung von Einrichtungen für Warmwasseraufbereitung und Direktabrechnung mit den Nutzern

Nr.		Ergebnis	Ansatz		Planung	Planung	Planung	
			Vorvorjahr	Vorjahr	Haushaltsjahr	Haushaltsjahr	Haushaltsjahr	
			2024	2025	2026	Haushaltsjahr	Haushaltsjahr	
			EUR	EUR	EUR	+1	+2	+3
		1	2	3	4	5	6	
3	+	Aufgelöste Investitionszuwendungen und -beiträge	2.932,00	2.900	2.900	2.900	2.900	2.900
		<i>31610000 Erträge aus der Auflösung von Sonderposten aus Zuwendungen</i>	2.932,00	2.900	2.900	2.900	2.900	2.900
6	+	Sonstige privatrechtliche Leistungsentgelte	28.379,51	28.000	27.000	27.000	27.000	27.000
		<i>34210000 Erträge aus Verkauf</i>	28.379,51	28.000	27.000	27.000	27.000	27.000
11	=	Anteilige ordentliche Erträge (Summe aus Nummern 1 bis 10)	31.311,51	30.900	29.900	29.900	29.900	29.900
14	-	Aufwendungen für Sach- und Dienstleistungen	-40.119,69	-40.000	-40.500	-40.500	-41.000	-41.000
		<i>42410200 Aufwand für Heizung</i>	-26.190,69	-28.000	-28.500	-28.500	-29.000	-29.000
		<i>42710000 Besondere Verwaltungs- und Betriebsaufwendungen</i>	-13.929,00	-12.000	-12.000	-12.000	-12.000	-12.000
15	-	Abschreibungen	-21.331,00	-21.400	-21.400	-21.400	-21.400	-21.400
		<i>47110000 Abschreibungen auf immaterielle Vermögensgegenstände und Sachvermögen</i>	-21.331,00	-21.400	-21.400	-21.400	-21.400	-21.400
18	-	Sonstige ordentliche Aufwendungen	-4.181,57	-3.000	-4.000	-4.000	-4.000	-4.000
		<i>44294000 Rechts- und Beratungskosten</i>	-2.403,17	-2.000	-2.000	-2.000	-2.000	-2.000
		<i>44410000 Betriebliche Steueraufwendungen</i>	-1.778,40	-1.000	-2.000	-2.000	-2.000	-2.000
19	=	Anteilige ordentliche Aufwendungen (Summe aus Nummern 12 bis 18)	-65.632,26	-64.400	-65.900	-65.900	-66.400	-66.400
20	=	Anteiliges veranschlagtes ordentliches Ergebnis (Saldo aus Nummern 11 und 19)	-34.320,75	-33.500	-36.000	-36.000	-36.500	-36.500
22	-	Aufwendungen für interne Leistungen	-10.343,03	-13.200	-12.200	-12.400	-12.400	-12.700
		<i>48112000 Aufwendungen aus internen Leistungsbeziehungen Bauhof 11.25</i>	-4.851,75	-6.800	-5.600	-5.600	-5.500	-5.600
		<i>48114000 Aufwendungen aus internen Leistungsbeziehungen Steuerungsunterstützung 11.12</i>	-502,72	-600	-700	-700	-700	-700
		<i>48115000 Aufwendungen aus internen Leistungsbeziehungen Finanzverwaltung, Kasse 11.22</i>	-4.988,56	-5.800	-5.900	-6.100	-6.200	-6.400
24	=	Veranschlagtes kalkulatorisches Ergebnis (Saldo aus Nummern 21 bis 23)	-10.343,03	-13.200	-12.200	-12.400	-12.400	-12.700
25	=	Veranschlagter Nettoressourcenbedarf Gesamtergebnis (Summe aus Nummern 20 und 24)	-44.663,78	-46.700	-48.200	-48.400	-48.900	-49.200

*** Ende der Liste "Teilergebnishaushalt einschließlich Finanzplanung"



Gemeinde: 00 Gemeinde Mühlingen

Teilhaushalt 2 Kommunale Leistungen
Leistung 5340001000 Fernwärmeversorgung HSH Zoznegg

Nr.		Ergebnis	Ansatz		Planung		Planung	
			Vorvorjahr	Vorjahr	Haushaltsjahr	Haushaltsjahr +1	Haushaltsjahr +2	Haushaltsjahr +3
			2024	2025	2026	2027	2028	2029
			EUR	EUR	EUR	EUR	EUR	EUR
		1	2	3	4	5	6	
1	+	Summe der Einzahlungen aus laufender Verwaltungstätigkeit (ohne außerordentliche zahlungswirksame Erträge aus Vermögensveräußerung)	44.838,57	28.000	27.000	27.000	27.000	27.000
		64210000 Einzahlungen aus Verkauf	38.381,02	28.000	27.000	27.000	27.000	27.000
		67970000 Einzahlungen aus Umsatzsteuer	3.201,08	0	0	0	0	0
		67980000 Einzahlungen aus der Erstattung von Vorsteuern	3.256,47	0	0	0	0	0
2	-	Summe der Auszahlungen aus laufender Verwaltungstätigkeit	-50.653,79	-43.000	-44.500	-44.500	-45.000	-45.000
		72410200 Auszahlungen für Heizung	-26.190,69	-28.000	-28.500	-28.500	-29.000	-29.000
		72710000 Besondere Verwaltungs- und Betriebsauszahlungen	-14.166,61	-12.000	-12.000	-12.000	-12.000	-12.000
		74290000 Sonstige Auszahlungen für die Inanspruchnahme von Rechten und Diensten	-2.090,94	-2.000	-2.000	-2.000	-2.000	-2.000
		74410000 Steuern, Versicherungen, Schadensfälle	-1.778,40	-1.000	-2.000	-2.000	-2.000	-2.000
		77970000 Auszahlungen aus Vorsteuer	-3.226,07	0	0	0	0	0
		77988000 Umsatzsteuer Zahllast (Abrechnung)	-3.201,08	0	0	0	0	0
3	=	Anteiliger Zahlungsmittelüberschuss/-bedarf des Ergebnishaushalts (Saldo aus Nummern 1 und 2)	-5.815,22	-15.000	-17.500	-17.500	-18.000	-18.000
18	=	Anteiliger veranschlagter Finanzierungsmittelüberschuss/-bedarf (Saldo aus Nummern 3 und 17)	-5.815,22	-15.000	-17.500	-17.500	-18.000	-18.000

*** Ende der Liste "Teilfinanzhaushalt einschließlich Finanzplanung" ***



Teilergebnishaushalt einschließlich Finanzplanung 2026

Gemeinde: 00 Gemeinde Mühlingen

Teilhaushalt 2 Kommunale Leistungen
Leistung 5340002000 Fernwärmeversorgung HSH Mühlingen

Produktbeschreibung

Gewinnung, Bezug, Aufbereitung, Speicherung und Bereitstellung von Fernwärme;
Bereitstellung und Unterhaltung von Wärmeverteilungsnetzen; Bereitstellung und Unterhaltung der Hausanschlüsse; Bereitstellung, Unterhaltung und Abrechnung der Wärmemengenzähler
Beseitigung von Störungen und Leitungsschäden bei Fremdverschulden;
Zählerwechsel; Bereitstellung von Einrichtungen für Warmwasseraufbereitung und Direktabrechnung mit den Nutzern

Nr.		Ergebnis	Ansatz		Planung	Planung	Planung	
			Vorvorjahr	Vorjahr	Haushaltsjahr	Haushaltsjahr	Haushaltsjahr	
			2024	2025	2026	2027	2028	2029
			EUR	EUR	EUR	EUR	EUR	EUR
		1	2	3	4	5	6	
3	+	Aufgelöste Investitionszuwendungen und -beiträge	4.089,00	4.000	4.000	4.000	4.000	4.000
		<i>31610000 Erträge aus der Auflösung von Sonderposten aus Zuwendungen</i>	4.089,00	4.000	4.000	4.000	4.000	4.000
6	+	Sonstige privatrechtliche Leistungsentgelte	23.884,41	27.000	23.000	23.000	23.000	23.000
		<i>34210000 Erträge aus Verkauf</i>	23.884,41	27.000	23.000	23.000	23.000	23.000
11	=	Anteilige ordentliche Erträge (Summe aus Nummern 1 bis 10)	27.973,41	31.000	27.000	27.000	27.000	27.000
14	-	Aufwendungen für Sach- und Dienstleistungen	-49.362,47	-40.000	-39.000	-40.000	-40.500	-40.500
		<i>42410200 Aufwand für Heizung</i>	-36.032,37	-28.000	-27.000	-28.000	-28.500	-28.500
		<i>42710000 Besondere Verwaltungs- und Betriebsaufwendungen</i>	-13.330,10	-12.000	-12.000	-12.000	-12.000	-12.000
15	-	Abschreibungen	-15.282,00	-15.300	-15.300	-15.300	-15.300	-15.300
		<i>47110000 Abschreibungen auf immaterielle Vermögensgegenstände und Sachvermögen</i>	-15.282,00	-15.300	-15.300	-15.300	-15.300	-15.300
18	-	Sonstige ordentliche Aufwendungen	-8.747,99	-2.500	-6.500	-6.500	-6.500	-6.500
		<i>44294000 Rechts- und Beratungskosten</i>	-2.614,79	-1.500	-1.500	-1.500	-1.500	-1.500
		<i>44410000 Betriebliche Steueraufwendungen</i>	-6.133,20	-1.000	-5.000	-5.000	-5.000	-5.000
19	=	Anteilige ordentliche Aufwendungen (Summe aus Nummern 12 bis 18)	-73.392,46	-57.800	-60.800	-61.800	-62.300	-62.300
20	=	Anteiliges veranschlagtes ordentliches Ergebnis (Saldo aus Nummern 11 und 19)	-45.419,05	-26.800	-33.800	-34.800	-35.300	-35.300
22	-	Aufwendungen für interne Leistungen	-10.395,25	-16.200	-12.300	-12.500	-12.600	-12.800
		<i>48112000 Aufwendungen aus internen Leistungsbeziehungen Bauhof 11.25</i>	-4.931,27	-9.700	-5.700	-5.700	-5.700	-5.700
		<i>48114000 Aufwendungen aus internen Leistungsbeziehungen Steuerungsunterstützung 11.12</i>	-502,72	-600	-700	-700	-700	-700
		<i>48115000 Aufwendungen aus internen Leistungsbeziehungen Finanzverwaltung, Kasse 11.22</i>	-4.961,26	-5.900	-5.900	-6.100	-6.200	-6.400
24	=	Veranschlagtes kalkulatorisches Ergebnis (Saldo aus Nummern 21 bis 23)	-10.395,25	-16.200	-12.300	-12.500	-12.600	-12.800
25	=	Veranschlagter Nettoressourcenbedarf Gesamtergebnis (Summe aus Nummern 20 und 24)	-55.814,30	-43.000	-46.100	-47.300	-47.900	-48.100

*** Ende der Liste "Teilergebnishaushalt einschließlich Finanzplanung"



Gemeinde: 00 Gemeinde Mühlingen

Teilhaushalt 2 Kommunale Leistungen
 Leistung 5340002000 Fernwärmeversorgung HSH Mühlingen

Nr.		Ergebnis	Ansatz		Planung	Planung	Planung	
			Vorvorjahr	Vorjahr	Haushaltsjahr	Haushaltsjahr	Haushaltsjahr	
			2024	2025	2026	Haushaltsjahr	Haushaltsjahr	Haushaltsjahr
			EUR	EUR	EUR	+1	+2	+3
		1	2	3	4	5	6	
1	+	Summe der Einzahlungen aus laufender Verwaltungstätigkeit (ohne außerordentliche zahlungswirksame Erträge aus Vermögensveräußerung)	35.930,87	27.000	23.000	23.000	23.000	23.000
		64210000 Einzahlungen aus Verkauf	34.360,99	27.000	23.000	23.000	23.000	23.000
		67970000 Einzahlungen aus Umsatzsteuer	558,10	0	0	0	0	0
		67980000 Einzahlungen aus der Erstattung von Vorsteuern	1.011,78	0	0	0	0	0
2	-	Summe der Auszahlungen aus laufender Verwaltungstätigkeit	-55.595,88	-42.500	-45.500	-46.500	-47.000	-47.000
		72410200 Auszahlungen für Heizung	-32.320,96	-28.000	-27.000	-28.000	-28.500	-28.500
		72710000 Besondere Verwaltungs- und Betriebsauszahlungen	-13.330,10	-12.000	-12.000	-12.000	-12.000	-12.000
		74290000 Sonstige Auszahlungen für die Inanspruchnahme von Rechten und Diensten	-2.273,11	-1.500	-1.500	-1.500	-1.500	-1.500
		74410000 Steuern, Versicherungen, Schadensfälle	-6.133,20	-1.000	-5.000	-5.000	-5.000	-5.000
		77970000 Auszahlungen aus Vorsteuer	-980,41	0	0	0	0	0
		77988000 Umsatzsteuer Zahllast (Abrechnung)	-558,10	0	0	0	0	0
3	=	Anteiliger Zahlungsmittelüberschuss/-bedarf des Ergebnishaushalts (Saldo aus Nummern 1 und 2)	-19.665,01	-15.500	-22.500	-23.500	-24.000	-24.000
18	=	Anteiliger veranschlagter Finanzierungsmittelüberschuss/-bedarf (Saldo aus Nummern 3 und 17)	-19.665,01	-15.500	-22.500	-23.500	-24.000	-24.000

*** Ende der Liste "Teilfinanzhaushalt einschließlich Finanzplanung" ***



Teilergebnishaushalt einschließlich Finanzplanung 2026

Gemeinde: 00 Gemeinde Mühlingen

Teilhaushalt 2 Kommunale Leistungen
Leistung 5360010000 Breitbandversorgung

Produktbeschreibung

Planung, Herstellung und Betrieb von Netzen, Leitungen, Leerrohren u. ä. zur Breitbandversorgung von Einwohnern und Firmen; Koordination mit Netzbetreibern / TK-Dienstleistern, anderen Kommunen, Land und Bund; Organisationen zur Umsetzung von Breitbandausbauprojekten

Nr.		Ergebnis Vorvorjahr	Ansatz Vorjahr	Ansatz Haushaltsjahr	Planung	Planung	Planung
					Haushaltsjahr	Haushaltsjahr	Haushaltsjahr
					+1	+2	+3
					2027	2028	2029
		EUR	EUR	EUR	EUR	EUR	EUR
		1	2	3	4	5	6
3	+ Aufgelöste Investitionszuwendungen und -beiträge 31610000 Erträge aus der Auflösung von Sonderposten aus Zuwendungen	1.852,00 1.852,00	1.800 1.800	1.800 1.800	1.800 1.800	1.800 1.800	1.800 1.800
11	= Anteilige ordentliche Erträge (Summe aus Nummern 1 bis 10)	1.852,00	1.800	1.800	1.800	1.800	1.800
14	- Aufwendungen für Sach- und Dienstleistungen 42710000 Besondere Verwaltungs- und Betriebsaufwendungen	-470,05 -470,05	-2.000 -2.000	-2.000 -2.000	-2.000 -2.000	-2.000 -2.000	-2.000 -2.000
15	- Abschreibungen 47110000 Abschreibungen auf immaterielle Vermögensgegenstände und Sachvermögen	-4.044,00 -4.044,00	-4.100 -4.100	-4.100 -4.100	-4.100 -4.100	-4.100 -4.100	-4.100 -4.100
19	= Anteilige ordentliche Aufwendungen (Summe aus Nummern 12 bis 18)	-4.514,05	-6.100	-6.100	-6.100	-6.100	-6.100
20	= Anteiliges veranschlagtes ordentliches Ergebnis (Saldo aus Nummern 11 und 19)	-2.662,05	-4.300	-4.300	-4.300	-4.300	-4.300
22	- Aufwendungen für interne Leistungen 48112000 Aufwendungen aus internen Leistungsbeziehungen Bauhof 11.25 48114000 Aufwendungen aus internen Leistungsbeziehungen Steuerungsunterstützung 11.12 48115000 Aufwendungen aus internen Leistungsbeziehungen Finanzverwaltung, Kasse 11.22	-5.316,27 0,00 -693,99 -4.622,28	-3.300 -100 0 -3.200	-3.300 0 0 -3.300	-3.300 0 0 -3.300	-3.400 0 0 -3.400	-3.500 0 0 -3.500
24	= Veranschlagtes kalkulatorisches Ergebnis (Saldo aus Nummern 21 bis 23)	-5.316,27	-3.300	-3.300	-3.300	-3.400	-3.500
25	= Veranschlagter Nettoressourcenbedarf Gesamtergebnis (Summe aus Nummern 20 und 24)	-7.978,32	-7.600	-7.600	-7.600	-7.700	-7.800

*** Ende der Liste "Teilergebnishaushalt einschließlich Finanzplanung"



Gemeinde: 00 Gemeinde Mühlingen

Teilhaushalt 2 Kommunale Leistungen
Leistung 5360010000 Breitbandversorgung

Nr.		Ergebnis	Ansatz		Planung		Planung	
			Vorvorjahr	Vorjahr	Haushaltsjahr	Haushaltsjahr +1	Haushaltsjahr +2	Haushaltsjahr +3
			2024	2025	2026	2027	2028	2029
			EUR	EUR	EUR	EUR	EUR	EUR
		1	2	3	4	5	6	
2	-	Summe der Auszahlungen aus laufender Verwaltungstätigkeit 72710000 Besondere Verwaltungs- und Betriebsauszahlungen	-470,05	-2.000	-2.000	-2.000	-2.000	-2.000
3	=	Anteiliger Zahlungsmittelüberschuss/-bedarf des Ergebnishaushalts (Saldo aus Nummern 1 und 2)	-470,05	-2.000	-2.000	-2.000	-2.000	-2.000
5	+	Einzahlungen aus Investitionsbeiträgen und ähnlichen Entgelten für Investitionstätigkeit 68910000 Beiträge und ähnliche Entgelte	182.186,55	0	0	0	0	0
9	=	Einzahlungen aus Investitionstätigkeit (Summe aus Nummern 4 bis 8)	182.186,55	0	0	0	0	0
11	-	Auszahlungen für Baumaßnahmen 78733900 Auszahlungen für sonstige Bauten des Infrastrukturvermögens	15.709,00	0	0	0	0	0
13	-	Auszahlungen für den Erwerb von Finanzvermögen 78530000 Auszahlungen für den Erwerb von Beteiligungen an Zweckverbänden und sonstigen Anteilsrechten	-48.915,12	-50.000	-50.000	-50.000	-50.000	-30.000
16	=	Auszahlungen aus Investitionstätigkeit (Summe aus Nummern 10 bis 15)	-33.206,12	-50.000	-50.000	-50.000	-50.000	-30.000
17	=	Anteiliger veranschlagter Finanzierungsmittelüberschuss/-bedarf aus Investitionstätigkeit (Saldo aus Nummern 9 und 16)	148.980,43	-50.000	-50.000	-50.000	-50.000	-30.000
18	=	Anteiliger veranschlagter Finanzierungsmittelüberschuss/-bedarf (Saldo aus Nummern 3 und 17)	148.510,38	-52.000	-52.000	-52.000	-52.000	-32.000

*** Ende der Liste "Teilfinanzhaushalt einschließlich Finanzplanung" ***



Teilergebnishaushalt einschließlich Finanzplanung 2026

Gemeinde: 00 Gemeinde Mühlingen

Teilhaushalt 2 Kommunale Leistungen
Leistung 5370000000 Abfallwirtschaft

Produktbeschreibung

Sammlung, Beförderung und Verwertung von Abfällen (Biomüll, Restmüll, Sperrmüll, Altholz, Papier, E-schrott)

Nr.		Ergebnis	Ansatz	Ansatz	Planung	Planung	Planung	
			Vorvorjahr	Vorjahr	Haushaltsjahr	Haushaltsjahr +1	Haushaltsjahr +2	Haushaltsjahr +3
			2024	2025	2026	2027	2028	2029
			EUR	EUR	EUR	EUR	EUR	EUR
		1	2	3	4	5	6	
5	+	Entgelte für öffentliche Leistungen oder Einrichtungen	225.253,25	223.500	226.500	226.500	226.500	226.500
		33210000 Benutzungsgebühren und ähnliche Entgelte	224.547,75	223.000	226.000	226.000	226.000	226.000
		33210020 Restmüllsäcke	705,50	500	500	500	500	500
6	+	Sonstige privatrechtliche Leistungsentgelte	22.884,78	17.500	19.000	19.000	19.000	19.000
		34610000 Sonstige privatrechtliche Leistungsentgelte	22.884,78	17.500	19.000	19.000	19.000	19.000
11	=	Anteilige ordentliche Erträge (Summe aus Nummern 1 bis 10)	248.138,03	241.000	245.500	245.500	245.500	245.500
14	-	Aufwendungen für Sach- und Dienstleistungen	-214.204,66	-225.400	-236.500	-242.300	-245.800	-247.700
		42710000 Besondere Verwaltungs- und Betriebsaufwendungen	-4.679,29	-3.900	-4.000	-4.100	-4.100	-4.100
		42717110 Restmüll (Abfuhr)	-19.641,12	-21.300	-22.000	-22.800	-23.600	-23.600
		42717120 Restmüll (Verwertung)	-46.862,90	-48.500	-48.500	-49.100	-49.100	-49.100
		42717210 Biomüll (Abfuhr)	-22.228,65	-24.700	-25.500	-27.100	-27.100	-27.100
		42717220 Biomüll (Verwertung)	-39.911,44	-39.200	-45.000	-45.000	-46.000	-46.000
		42717310 Sperrmüll (Abfuhr)	-7.075,51	-8.300	-8.700	-9.100	-9.100	-9.100
		42717320 Sperrmüll (Verwertung)	-8.799,78	-9.400	-10.000	-10.000	-10.500	-10.500
		42717410 Altholz (Abfuhr)	-8.850,41	-10.300	-10.800	-11.300	-11.300	-11.300
		42717420 Altholz (Verwertung)	-1.262,18	0	0	0	0	0
		42717510 Papier (Abfuhr)	-25.564,45	-28.000	-28.500	-29.000	-29.500	-30.000
		42717610 Sonderabfuhr E-Schrott (Abfuhr)	-13.042,06	-15.900	-16.500	-17.000	-17.500	-18.000
		42717620 Sonderabfuhr E-Schrott (Verwertung)	-4.757,01	-4.700	-6.000	-6.500	-6.500	-7.000
		42717700 Sonstiger Betriebsaufwand	-3.501,70	-5.400	-4.500	-4.800	-5.000	-5.400
		42717800 Grünschnitt	-8.028,16	-5.800	-6.500	-6.500	-6.500	-6.500
19	=	Anteilige ordentliche Aufwendungen (Summe aus Nummern 12 bis 18)	-214.204,66	-225.400	-236.500	-242.300	-245.800	-247.700
20	=	Anteiliges veranschlagtes ordentliches Ergebnis (Saldo aus Nummern 11 und 19)	33.933,37	15.600	9.000	3.200	-300	-2.200
22	-	Aufwendungen für interne Leistungen	-36.288,76	-32.200	-31.400	-32.100	-32.600	-33.500
		48112000 Aufwendungen aus internen Leistungsbeziehungen Bauhof 11.25	-3.430,97	-4.600	-4.000	-4.000	-3.900	-4.000
		48113000 Aufwendungen aus internen Leistungsbeziehungen Steuerung 11.10	-5.751,67	-1.700	-1.700	-1.700	-1.700	-1.800
		48114000 Aufwendungen aus internen Leistungsbeziehungen Steuerungsunterstützung 11.12	-18.289,08	-19.000	-19.800	-20.300	-20.800	-21.300
		48115000 Aufwendungen aus internen Leistungsbeziehungen Finanzverwaltung, Kasse 11.22	-8.817,04	-6.900	-5.900	-6.100	-6.200	-6.400
24	=	Veranschlagtes kalkulatorisches Ergebnis (Saldo aus Nummern 21 bis 23)	-36.288,76	-32.200	-31.400	-32.100	-32.600	-33.500
25	=	Veranschlagter Nettoressourcenbedarf Gesamtergebnis (Summe aus Nummern 20 und 24)	-2.355,39	-16.600	-22.400	-28.900	-32.900	-35.700

*** Ende der Liste "Teilergebnishaushalt einschließlich Finanzplanung"



Gemeinde: 00 Gemeinde Mühlingen

Teilhaushalt 2 **Kommunale Leistungen**
Leistung 5370000000 **Abfallwirtschaft**

Nr.		Ergebnis	Ansatz	Ansatz	Planung	Planung	Planung	
			Vorvorjahr	Vorjahr	Haushaltsjahr	Haushaltsjahr +1	Haushaltsjahr +2	Haushaltsjahr +3
			2024	2025	2026	2027	2028	2029
			EUR	EUR	EUR	EUR	EUR	EUR
		1	2	3	4	5	6	
1	+	Summe der Einzahlungen aus laufender Verwaltungstätigkeit (ohne außerordentliche zahlungswirksame Erträge aus Vermögensveräußerung)	242.453,88	241.000	245.500	245.500	245.500	245.500
		63210000 Einzahlungen aus Benutzungsgebühren und ähnlichen Entgelten	224.560,86	223.000	226.000	226.000	226.000	226.000
		63210020 Einzahlungen aus Benutzungsgebühr 2	705,50	500	500	500	500	500
		64610000 Einzahlungen aus sonstigen privatrechtlichen Leistungsentgelten	17.187,52	17.500	19.000	19.000	19.000	19.000
2	-	Summe der Auszahlungen aus laufender Verwaltungstätigkeit	-215.325,26	-225.400	-236.500	-242.300	-245.800	-247.700
		72710000 Besondere Verwaltungs- und Betriebsauszahlungen	-4.671,05	-3.900	-4.000	-4.100	-4.100	-4.100
		72717110 Restmüll (Abfuhr)	-19.506,79	-21.300	-22.000	-22.800	-23.600	-23.600
		72717120 Restmüll (Verwertung)	-46.566,65	-48.500	-48.500	-49.100	-49.100	-49.100
		72717210 Biomüll (Abfuhr)	-22.167,87	-24.700	-25.500	-27.100	-27.100	-27.100
		72717220 Biomüll (Verwertung)	-39.486,78	-39.200	-45.000	-45.000	-46.000	-46.000
		72717310 Sperrmüll (Abfuhr)	-7.075,51	-8.300	-8.700	-9.100	-9.100	-9.100
		72717320 Sperrmüll (Verwertung)	-8.799,78	-9.400	-10.000	-10.000	-10.500	-10.500
		72717410 Altholz (Abfuhr)	-8.850,41	-10.300	-10.800	-11.300	-11.300	-11.300
		72717510 Papier (Abfuhr)	-25.643,37	-28.000	-28.500	-29.000	-29.500	-30.000
		72717610 Sonderabfuhr E-Schrott (Abfuhr)	-13.042,06	-15.900	-16.500	-17.000	-17.500	-18.000
		72717620 Sonderabfuhr E-Schrott (Verwertung)	-4.757,01	-4.700	-6.000	-6.500	-6.500	-7.000
		72717700 Sonstiger Betriebsaufwand	-3.420,50	-5.400	-4.500	-4.800	-5.000	-5.400
		72717800 Grünschnitt	-7.531,56	-5.800	-6.500	-6.500	-6.500	-6.500
		74290000 Sonstige Auszahlungen für die Inanspruchnahme von Rechten und Diensten	-3.805,92	0	0	0	0	0
3	=	Anteiliger Zahlungsmittelüberschuss/-bedarf des Ergebnishaushalts (Saldo aus Nummern 1 und 2)	27.128,62	15.600	9.000	3.200	-300	-2.200
18	=	Anteiliger veranschlagter Finanzierungsmittelüberschuss/-bedarf (Saldo aus Nummern 3 und 17)	27.128,62	15.600	9.000	3.200	-300	-2.200

*** Ende der Liste "Teilfinanzhaushalt einschließlich Finanzplanung" ***



Teilergebnishaushalt einschließlich Finanzplanung 2026

Gemeinde: 00 Gemeinde Mühlingen

Teilhaushalt 2 Kommunale Leistungen
Leistung 538000000 Abwasserbeseitigung

Produktbeschreibung

Bereitstellung, Betrieb und Unterhaltung von Kanälen, Regenbecken und Pumpwerken, einschl. Führung des Kanalkatasters, sowie Globalberechnungen, Gebührenkalkulation und Beitrags- und Gebührenveranlagungen; Sammlung und Ableitung aller anfallenden Abwässer aus Haushalt, Gewerbe und Industrie zu Anlagen der Abwasserreinigung und Regenwasserbehandlung mit Entlastungseinrichtungen in den Vorfluter nach dem Stand der Technik

Bereitstellung, Betrieb und Unterhaltung von mechanischen, biologischen und chemischen Abwasserreinigungsanlagen; Entsorgung und Verwertung von Klärschlamm und sonstigen Reststoffen wie z. B. Faulgas, Sand, Rechengut, Fett, Asche

Fachtechnische Prüfungen und Genehmigungen von Entwässerungsgesuchen;

Beratungen bei Fragen der Grundstücksentwässerung, Genehmigung von Hausanschlüssen, Abnahmen; Auskünfte aus Datensammlungen wie z. B.

Grundwasser-, Kanal- und Bohrkataster

Reinigung von Benzin- und Fettabseidern, Entleerung von Gruben usw.

Nr.		Ergebnis	Ansatz	Ansatz	Planung	Planung	Planung	
			Vorvorjahr	Vorjahr	Haushaltsjahr	Haushaltsjahr	Haushaltsjahr	
			2024	2025	2026	2027	2028	2029
			EUR	EUR	EUR	EUR	EUR	EUR
		1	2	3	4	5	6	
3	+	Aufgelöste Investitionszuwendungen und -beiträge	177.545,41	162.500	141.700	132.800	127.400	120.400
		31610000 Erträge aus der Auflösung von Sonderposten aus Zuwendungen	108.270,00	96.900	75.300	66.400	61.000	54.900
		31620000 Erträge aus der Auflösung von Sonderposten aus Beiträgen	69.275,41	65.600	66.400	66.400	66.400	65.500
5	+	Entgelte für öffentliche Leistungen oder Einrichtungen	371.316,84	378.000	370.000	370.000	370.000	370.000
		33210000 Benutzungsgebühren und ähnliche Entgelte	371.211,24	378.000	370.000	370.000	370.000	370.000
		33212000 Benutzungsgebühren Dezentrale Abwasserbeseitigung	105,60	0	0	0	0	0
11	=	Anteilige ordentliche Erträge (Summe aus Nummern 1 bis 10)	548.862,25	540.500	511.700	502.800	497.400	490.400
14	-	Aufwendungen für Sach- und Dienstleistungen	-176.934,62	-276.000	-259.000	-196.500	-199.000	-199.000
		42110000 Unterhaltung der Grundstücke und baulichen Anlagen	-1.491,80	-6.000	-6.000	-6.000	-6.000	-6.000
		42120000 Unterhaltung des sonstigen unbeweglichen Vermögens	-58.049,44	-90.000	-60.000	-60.000	-60.000	-60.000
		Unterhaltung der maschinentechnischen Anlagen der Kläranlage						
		42121000 Kanalunterhaltung	-12.381,69	-80.000	-80.000	-15.000	-15.000	-15.000
		Kanalreinigung und Untersuchung im Rahmen der EKVO 2026 und Auswertung Befahrung 2020						
		42210000 Unterhaltung des beweglichen Vermögens	-130,66	-2.000	-2.000	-2.000	-2.000	-2.000
		42220000 Erwerb von geringwertigen Vermögensgegenständen	-4.339,81	-3.000	-3.500	-3.000	-3.000	-3.000
		42410200 Aufwand für Heizung	-1.540,54	-2.500	-2.500	-2.500	-2.500	-2.500
		42410300 Gebäudeversicherung	-43,92	-100	-100	-100	-100	-100
		42611000 Aus- und Fortbildung, Umschulung	0,00	-700	-700	-700	-700	-700
		42612000 Dienst- und Schutzkleidung	0,00	-200	-200	-200	-200	-200
		42710000 Besondere Verwaltungs- und Betriebsaufwendungen	-51.017,86	-62.500	-58.000	-60.000	-62.500	-62.500
		Stromkosten Kläranlage und Pumpwerke						



Teilergebnishaushalt einschließlich Finanzplanung 2026

Gemeinde: 00 Gemeinde Mühlingen

Teilhaushalt 2 Kommunale Leistungen
Leistung 538000000 Abwasserbeseitigung

Nr.		Ergebnis	Ansatz		Planung			
			Vorvorjahr	Vorjahr	Haushaltsjahr	Haushaltsjahr +1	Haushaltsjahr +2	Haushaltsjahr +3
			2024	2025	2026	2027	2028	2029
			EUR	EUR	EUR	EUR	EUR	EUR
		1	2	3	4	5	6	
	42910000 Aufwendungen für sonstige Dienstleistungen Klärschlammabfuhr, Abwasser- und Klärschlammuntersuchungen	-47.938,90	-29.000	-46.000	-47.000	-47.000	-47.000	
15	- Abschreibungen	-259.413,04	-250.000	-225.700	-216.900	-209.500	-209.400	
	47110000 Abschreibungen auf immaterielle Vermögensgegenstände und Sachvermögen	-259.413,04	-250.000	-225.700	-216.900	-209.500	-209.400	
18	- Sonstige ordentliche Aufwendungen	-5.094,22	-9.600	-19.400	-8.900	-8.900	-8.900	
	44290000 Sonstige Aufwendungen für die Inanspruchnahme von Rechten und Diensten Strukturgutachten, GR-Beschluss vom 01.07.2025	-2.213,60	-400	-11.000	-500	-500	-500	
	44311000 Bürobedarf	-218,00	-1.000	-500	-500	-500	-500	
	EDV-Programm Klärwärterbuch							
	44312000 Bücher und Zeitschriften	0,00	-100	-100	-100	-100	-100	
	44313000 Post- und Telekommunikationsdienstleistungen	-2.301,46	-2.600	-2.600	-2.600	-2.600	-2.600	
	44314000 Reisekosten	0,00	-400	-100	-100	-100	-100	
	44410000 Betriebliche Steueraufwendungen Abwasserabgabe	0,00	-5.000	-5.000	-5.000	-5.000	-5.000	
	44910000 Weitere sonstige Aufwendungen aus laufender Verwaltungstätigkeit	-361,16	-100	-100	-100	-100	-100	
19	= Anteilige ordentliche Aufwendungen (Summe aus Nummern 12 bis 18)	-441.441,88	-535.600	-504.100	-422.300	-417.400	-417.300	
20	= Anteiliges veranschlagtes ordentliches Ergebnis (Saldo aus Nummern 11 und 19)	107.420,37	4.900	7.600	80.500	80.000	73.100	
21	+ Erträge aus internen Leistungen	70.288,49	75.000	72.000	72.000	72.000	72.000	
	38119000 Erträge aus internen Leistungsbeziehungen Straßenentwässerung 54.10	70.288,49	75.000	72.000	72.000	72.000	72.000	
22	- Aufwendungen für interne Leistungen	-118.097,53	-128.300	-132.000	-133.100	-133.600	-135.600	
	48112000 Aufwendungen aus internen Leistungsbeziehungen Bauhof 11.25	-77.674,40	-93.200	-96.500	-96.700	-96.200	-97.300	
	48113000 Aufwendungen aus internen Leistungsbeziehungen Steuerung 11.10	-12.941,26	-8.300	-8.400	-8.500	-8.700	-8.900	
	48114000 Aufwendungen aus internen Leistungsbeziehungen Steuerungsunterstützung 11.12	-3.087,40	-4.300	-4.500	-4.700	-4.800	-4.900	
	48115000 Aufwendungen aus internen Leistungsbeziehungen Finanzverwaltung, Kasse 11.22	-24.394,47	-22.500	-22.600	-23.200	-23.900	-24.500	
23	- kalkulatorische Kosten	-77.842,65	-75.500	-71.600	-69.100	-66.600	-64.100	
	49999999 Kalkulatorische Zinsen	-77.842,65	-75.500	-71.600	-69.100	-66.600	-64.100	
24	= Veranschlagtes kalkulatorisches Ergebnis (Saldo aus Nummern 21 bis 23)	-125.651,69	-128.800	-131.600	-130.200	-128.200	-127.700	
25	= Veranschlagter Nettoressourcenbedarf Gesamtergebnis (Summe aus Nummern 20 und 24)	-18.231,32	-123.900	-124.000	-49.700	-48.200	-54.600	

*** Ende der Liste "Teilergebnishaushalt einschließlich Finanzplanung"



Gemeinde: 00 Gemeinde Mühlingen

Teilhaushalt 2 Kommunale Leistungen
Leistung 5380000000 Abwasserbeseitigung

Nr.		Ergebnis	Ansatz		Planung		Planung	
			Vorvorjahr	Vorjahr	Haushaltsjahr	Haushaltsjahr +1	Haushaltsjahr +2	Haushaltsjahr +3
			2024	2025	2026	2027	2028	2029
			EUR	EUR	EUR	EUR	EUR	EUR
		1	2	3	4	5	6	
1	+	Summe der Einzahlungen aus laufender Verwaltungstätigkeit (ohne außerordentliche zahlungswirksame Erträge aus Vermögensveräußerung)	370.467,24	378.000	370.000	370.000	370.000	370.000
		63210000 Einzahlungen aus Benutzungsgebühren und ähnlichen Entgelten	370.361,64	378.000	370.000	370.000	370.000	370.000
		63212000 Benutzungsgebühren Dezentrale Abwasserbeseitigung	105,60	0	0	0	0	0
2	-	Summe der Auszahlungen aus laufender Verwaltungstätigkeit	-182.994,47	-285.600	-278.400	-205.400	-207.900	-207.900
		72110000 Unterhaltung der Grundstücke und baulichen Anlagen	-1.729,80	-6.000	-6.000	-6.000	-6.000	-6.000
		72120000 Unterhaltung des Infrastrukturvermögens	-72.945,43	-170.000	-140.000	-75.000	-75.000	-75.000
		Unterhaltung der maschinentechnischen Anlagen der Kläranlage						
		Kanalreinigung und Untersuchung im Rahmen der EKVO 2026 und Auswertung Befahrung 2020						
		72210000 Unterhaltung des beweglichen Vermögens	-130,66	-2.000	-2.000	-2.000	-2.000	-2.000
		72220000 Erwerb von geringwertigen Vermögensgegenständen, sofern nicht in speziellerem Konto zu verbuchen	-4.339,81	-3.000	-3.500	-3.000	-3.000	-3.000
		72410200 Auszahlungen für Heizung	-1.790,49	-2.500	-2.500	-2.500	-2.500	-2.500
		72410300 Gebäudeversicherung	-43,92	-100	-100	-100	-100	-100
		72611000 Aus- und Fortbildung, Umschulung	0,00	-700	-700	-700	-700	-700
		72612000 Dienst- und Schutzkleidung	0,00	-200	-200	-200	-200	-200
		72710000 Besondere Verwaltungs- und Betriebsauszahlungen	-52.501,90	-62.500	-58.000	-60.000	-62.500	-62.500
		Stromkosten Kläranlage und Pumpwerke						
		72910000 Auszahlungen für sonstige Dienstleistungen	-44.426,84	-29.000	-46.000	-47.000	-47.000	-47.000
		Klärschlammabfuhr, Abwasser- und Klärschlammuntersuchungen						
		74290000 Sonstige Auszahlungen für die Inanspruchnahme von Rechten und Diensten	-2.213,60	-400	-11.000	-500	-500	-500
		Strukturgutachten, GR-Beschluss vom 01.07.2025						
		74311000 Bürobedarf	-218,00	-1.000	-500	-500	-500	-500
		EDV-Programm Klärwärterbuch						
		74312000 Bücher und Zeitschriften	0,00	-100	-100	-100	-100	-100
		74313000 Post- und Telekommunikationsdienstleistungen	-2.292,86	-2.600	-2.600	-2.600	-2.600	-2.600
		74314000 Reisekosten	0,00	-400	-100	-100	-100	-100
		74410000 Steuern, Versicherungen, Schadensfälle	0,00	-5.000	-5.000	-5.000	-5.000	-5.000
		Abwasserabgabe						
		74910000 Weitere sonstige Auszahlungen aus laufender Verwaltungstätigkeit	-361,16	-100	-100	-100	-100	-100
3	=	Anteiliger Zahlungsmittelüberschuss/-bedarf des Ergebnishaushalts (Saldo aus Nummern 1 und 2)	187.472,77	92.400	91.600	164.600	162.100	162.100
4	+	Einzahlungen aus Investitionszuwendungen	0,00	0	0	0	0	1.000.000
		68110000 Investitionszuweisungen vom Land	0,00	0	0	0	0	1.000.000
5	+	Einzahlungen aus Investitionsbeiträgen und ähnlichen Entgelten für Investitionstätigkeit	103.941,41	0	0	0	0	0
		68910000 Beiträge und ähnliche Entgelte	103.941,41	0	0	0	0	0
9	=	Einzahlungen aus Investitionstätigkeit (Summe aus Nummern 4 bis 8)	103.941,41	0	0	0	0	1.000.000



Gemeinde: 00 Gemeinde Mühlingen

Teilhaushalt 2 Kommunale Leistungen
Leistung 5380000000 Abwasserbeseitigung

Nr.		Ergebnis	Ansatz		Planung	Planung	Planung	
			Vorvorjahr	Vorjahr	Haushaltsjahr	Haushaltsjahr	Haushaltsjahr	
			2024	2025	2026	2027	2028	2029
			EUR	EUR	EUR	EUR	EUR	EUR
		1	2	3	4	5	6	
11	-	Auszahlungen für Baumaßnahmen	-108.187,90	-70.000	0	-650.000	-850.000	-1.250.000
		78723400 Auszahlungen für Abwasserbeseitigungs- und Abfallentsorgungsanlagen	-108.187,90	-70.000	0	-650.000	-850.000	-1.250.000
12	-	Auszahlungen für den Erwerb von beweglichem Sachvermögen	-3.484,20	0	0	0	0	0
		78312720 Auszahlungen für den Erwerb von Betriebs- und Geschäftsausstattung	-3.484,20	0	0	0	0	0
16	=	Auszahlungen aus Investitionstätigkeit (Summe aus Nummern 10 bis 15)	-111.672,10	-70.000	0	-650.000	-850.000	-1.250.000
17	=	Anteiliger veranschlagter Finanzierungsmittelüberschuss/-bedarf aus Investitionstätigkeit (Saldo aus Nummern 9 und 16)	-7.730,69	-70.000	0	-650.000	-850.000	-250.000
18	=	Anteiliger veranschlagter Finanzierungsmittelüberschuss/-bedarf (Saldo aus Nummern 3 und 17)	179.742,08	22.400	91.600	-485.400	-687.900	-87.900

*** Ende der Liste "Teilfinanzhaushalt einschließlich Finanzplanung" ***



Teilergebnishaushalt einschließlich Finanzplanung 2026

Gemeinde: 00 Gemeinde Mühlingen

Teilhaushalt 2 Kommunale Leistungen
Leistung 5410010000 Bereitstellung und Betrieb von Straßen, Wege, Plätzen

Produktbeschreibung

Bereitstellung (einschl. Kosten für Grund und Boden), Unterhaltung, Instandhaltung und Betrieb öffentlicher Straßen, Wege, Plätze und Brunnen, einschl. Straßenmarkierung und Straßentwässerung (ohne Reinigung und Winterdienst); Abrechnung von Erschließungsbeiträgen

Nr.		Ergebnis	Ansatz		Planung	Planung	Planung	
			Vorvorjahr	Vorjahr	Haushaltsjahr	Haushaltsjahr +1	Haushaltsjahr +2	Haushaltsjahr +3
			2024	2025	2026	2027	2028	2029
			EUR	EUR	EUR	EUR	EUR	EUR
		1	2	3	4	5	6	
2	+	Zuweisungen und Zuwendungen, Umlagen	78.334,80	77.900	77.900	77.900	77.900	77.900
		31412000 Zuweisungen für laufende Zwecke vom Land Gde.verbindungsstr.	50.500,00	50.500	50.500	50.500	50.500	50.500
		31413000 Zuweisungen für laufende Zwecke vom Land Straßenunterhaltung	27.834,80	27.400	27.400	27.400	27.400	27.400
3	+	Aufgelöste Investitionszuwendungen und -beiträge	124.939,51	124.900	137.100	124.400	124.400	124.400
		31610000 Erträge aus der Auflösung von Sonderposten aus Zuwendungen	32.634,00	32.600	44.800	32.100	32.100	32.100
		31620000 Erträge aus der Auflösung von Sonderposten aus Beiträgen	92.305,51	92.300	92.300	92.300	92.300	92.300
11	=	Anteilige ordentliche Erträge (Summe aus Nummern 1 bis 10)	203.274,31	202.800	215.000	202.300	202.300	202.300
14	-	Aufwendungen für Sach- und Dienstleistungen	-84.323,93	-75.100	-112.100	-76.100	-76.100	-76.100
		42120000 Unterhaltung des Infrastrukturvermögens Straßen- und Wegeunterhaltung 2026: 30.000 € öffentlicher Weg Schule/Kindergarten/Halle in Zoznegg)	-77.781,62	-70.000	-100.000	-70.000	-70.000	-70.000
		42210000 Unterhaltung des beweglichen Vermögens Straßen- und Verkehrsschilder	-292,15	-1.000	-1.000	-1.000	-1.000	-1.000
		42220000 Erwerb von geringwertigen Vermögensgegenständen Straßen- und Verkehrsschilder, in 2026 Radwegbeschildung im Landkreis Konstanz anteilige Kosten der Gemeinde ca. 6.000 €	-6.227,38	-4.000	-11.000	-5.000	-5.000	-5.000
		42410300 Gebäudeversicherung Buswartehäuser	-22,78	-100	-100	-100	-100	-100
15	-	Abschreibungen	-202.543,06	-205.000	-222.600	-222.600	-203.800	-203.800
		47110000 Abschreibungen auf immaterielle Vermögensgegenstände und Sachvermögen	-202.543,06	-205.000	-222.600	-222.600	-203.800	-203.800
19	=	Anteilige ordentliche Aufwendungen (Summe aus Nummern 12 bis 18)	-286.866,99	-280.100	-334.700	-298.700	-279.900	-279.900
20	=	Anteiliges veranschlagtes ordentliches Ergebnis (Saldo aus Nummern 11 und 19)	-83.592,68	-77.300	-119.700	-96.400	-77.600	-77.600
22	-	Aufwendungen für interne Leistungen	-103.577,17	-107.800	-105.800	-106.100	-106.100	-106.600
		48112000 Aufwendungen aus internen Leistungsbeziehungen Bauhof 11.25	-22.141,41	-17.900	-25.600	-25.600	-25.500	-25.800
		48113000 Aufwendungen aus internen Leistungsbeziehungen Steuerung 11.10	-8.627,51	-11.700	-5.000	-5.100	-5.200	-5.300
		48114000 Aufwendungen aus internen Leistungsbeziehungen Steuerungsunterstützung 11.12	-1.196,71	-1.300	-1.400	-1.500	-1.500	-1.500
		48115000 Aufwendungen aus internen Leistungsbeziehungen Finanzverwaltung, Kasse 11.22	-1.323,05	-1.900	-1.800	-1.900	-1.900	-2.000



Teilergebnishaushalt einschließlich Finanzplanung 2026

Gemeinde: 00 Gemeinde Mühlingen

Teilhaushalt 2 Kommunale Leistungen
Leistung 5410010000 Bereitstellung und Betrieb von Straßen, Wege, Plätzen

Nr.		Ergebnis	Ansatz		Planung Haushaltsjahr +1	Planung Haushaltsjahr +2	Planung Haushaltsjahr +3	
			Vorvorjahr	Vorjahr				Haushaltsjahr
			2024	2025				2026
			EUR	EUR				EUR
		1	2	3	4	5	6	
	48119000 Aufwendungen aus internen Leistungsbeziehungen Straßenentwässerunganteil 53.80	-70.288,49	-75.000	-72.000	-72.000	-72.000	-72.000	
24	= Veranschlagtes kalkulatorisches Ergebnis (Saldo aus Nummern 21 bis 23)	-103.577,17	-107.800	-105.800	-106.100	-106.100	-106.600	
25	= Veranschlagter Nettoressourcenbedarf Gesamtergebnis (Summe aus Nummern 20 und 24)	-187.169,85	-185.100	-225.500	-202.500	-183.700	-184.200	

*** Ende der Liste "Teilergebnishaushalt einschließlich Finanzplanung"



Gemeinde: 00 Gemeinde Mühlingen

Teilhaushalt 2 Kommunale Leistungen
 Leistung 5410010000 Bereitstellung und Betrieb von Straßen, Wege, Plätzen

Nr.		Ergebnis	Ansatz		Planung	Planung	Planung	
			Vorvorjahr	Vorjahr	Haushaltsjahr	Haushaltsjahr	Haushaltsjahr	
			2024	2025	2026	2027	2028	2029
			EUR	EUR	EUR	EUR	EUR	EUR
		1	2	3	4	5	6	
1	+	Summe der Einzahlungen aus laufender Verwaltungstätigkeit (ohne außerordentliche zahlungswirksame Erträge aus Vermögensveräußerung)	78.334,80	77.900	77.900	77.900	77.900	77.900
		61412000 Zuweisungen für laufende Zwecke vom Land Gde.verbindungsstr.	50.500,00	50.500	50.500	50.500	50.500	50.500
		61413000 Zuweisungen für laufende Zwecke vom Land Straßenunterhaltung	27.834,80	27.400	27.400	27.400	27.400	27.400
2	-	Summe der Auszahlungen aus laufender Verwaltungstätigkeit	-88.464,83	-75.100	-112.100	-76.100	-76.100	-76.100
		72120000 Unterhaltung des Infrastrukturvermögens Straßen- und Wegeunterhaltung 2026: 30.000 € öffentlicher Weg Schule/Kindergarten/Halle in Zoznegg)	-81.922,52	-70.000	-100.000	-70.000	-70.000	-70.000
		72210000 Unterhaltung des beweglichen Vermögens Straßen- und Verkehrsschilder	-292,15	-1.000	-1.000	-1.000	-1.000	-1.000
		72220000 Erwerb von geringwertigen Vermögensgegenständen, sofern nicht in speziellerem Konto zu verbuchen Straßen- und Verkehrsschilder, in 2026 Radwegbeschildung im Landkreis Konstanz anteilige Kosten der Gemeinde ca. 6.000 €	-6.227,38	-4.000	-11.000	-5.000	-5.000	-5.000
		72410300 Gebäudeversicherung Buswartehäuser	-22,78	-100	-100	-100	-100	-100
3	=	Anteiliger Zahlungsmittelüberschuss/-bedarf des Ergebnishaushalts (Saldo aus Nummern 1 und 2)	-10.130,03	2.800	-34.200	1.800	1.800	1.800
4	+	Einzahlungen aus Investitionszuwendungen	0,00	390.000	200.000	0	0	150.000
		68110000 Investitionszuweisungen vom Land	0,00	390.000	200.000	0	0	150.000
5	+	Einzahlungen aus Investitionsbeiträgen und ähnlichen Entgelten für Investitionstätigkeit	128.862,61	133.500	129.500	130.000	130.000	230.000
		68910000 Beiträge und ähnliche Entgelte	128.862,61	133.500	129.500	130.000	130.000	230.000
9	=	Einzahlungen aus Investitionstätigkeit (Summe aus Nummern 4 bis 8)	128.862,61	523.500	329.500	130.000	130.000	380.000
11	-	Auszahlungen für Baumaßnahmen	-153.625,65	-972.000	-650.000	-380.000	-370.000	-300.000
		78720000 Auszahlungen für Tiefbaumaßnahmen	-34.023,88	0	0	0	0	0
		78723500 Auszahlungen für Straßen, Wege, Plätze, Verkehrslenkungsanlagen	-119.601,77	-972.000	-650.000	-380.000	-370.000	-300.000
14	-	Auszahlungen für Investitionsfördermaßnahmen	-5.203,55	0	0	0	0	0
		78120000 Zuweisungen und Zuschüsse für Investitionen an Gemeinden und Gemeindeverbände	-5.203,55	0	0	0	0	0
16	=	Auszahlungen aus Investitionstätigkeit (Summe aus Nummern 10 bis 15)	-158.829,20	-972.000	-650.000	-380.000	-370.000	-300.000
17	=	Anteiliger veranschlagter Finanzierungsmittelüberschuss/-bedarf aus Investitionstätigkeit (Saldo aus Nummern 9 und 16)	-29.966,59	-448.500	-320.500	-250.000	-240.000	80.000
18	=	Anteiliger veranschlagter Finanzierungsmittelüberschuss/-bedarf (Saldo aus Nummern 3 und 17)	-40.096,62	-445.700	-354.700	-248.200	-238.200	81.800

*** Ende der Liste "Teilfinanzhaushalt einschließlich Finanzplanung" ***



Teilergebnishaushalt einschließlich Finanzplanung 2026

Gemeinde: 00 Gemeinde Mühlingen

Teilhaushalt 2 Kommunale Leistungen
Leistung 541002000 Straßenbeleuchtung

Produktbeschreibung

Bereitstellung, Unterhaltung, Instandhaltung und Betrieb der Verkehrsausstattung öffentlicher Verkehrsflächen wie z. B. Straßenbeleuchtung

Nr.		Ergebnis Vorvorjahr	Ansatz Vorjahr	Ansatz Haushaltsjahr	Planung Haushaltsjahr +1	Planung Haushaltsjahr +2	Planung Haushaltsjahr +3						
								2024	2025	2026	2027	2028	2029
								EUR	EUR	EUR	EUR	EUR	EUR
								1	2	3	4	5	6
3	+	Aufgelöste Investitionszuwendungen und -beiträge 31620000 Erträge aus der Auflösung von Sonderposten aus Beiträgen	2.797,00 2.797,00	2.700 2.700	2.700 2.700	2.700 2.700	2.700 2.700	2.700 2.700					
6	+	Sonstige privatrechtliche Leistungsentgelte 34610000 Sonstige privatrechtliche Leistungsentgelte	3.192,15 3.192,15	0 0	0 0	0 0	0 0	0 0					
11	=	Anteilige ordentliche Erträge (Summe aus Nummern 1 bis 10)	5.989,15	2.700	2.700	2.700	2.700	2.700					
14	-	Aufwendungen für Sach- und Dienstleistungen 42120000 Unterhaltung des Infrastrukturvermögens Kostensteigerung neuer Betriebsführungsvertrag 42710000 Besondere Verwaltungs- und Betriebsaufwendungen	-48.267,43 -36.407,38 -11.860,05	-52.000 -34.000 -18.000	-51.000 -34.000 -17.000	-42.000 -25.000 -17.000	-42.000 -25.000 -17.000	-42.000 -25.000 -17.000					
15	-	Abschreibungen 47110000 Abschreibungen auf immaterielle Vermögensgegenstände und Sachvermögen	-28.002,95 -28.002,95	-27.600 -27.600	-35.600 -35.600	-35.600 -35.600	-35.600 -35.600	-35.600 -35.600					
19	=	Anteilige ordentliche Aufwendungen (Summe aus Nummern 12 bis 18)	-76.270,38	-79.600	-86.600	-77.600	-77.600	-77.600					
20	=	Anteiliges veranschlagtes ordentliches Ergebnis (Saldo aus Nummern 11 und 19)	-70.281,23	-76.900	-83.900	-74.900	-74.900	-74.900					
22	-	Aufwendungen für interne Leistungen 48112000 Aufwendungen aus internen Leistungsbeziehungen Bauhof 11.25 48113000 Aufwendungen aus internen Leistungsbeziehungen Steuerung 11.10 48114000 Aufwendungen aus internen Leistungsbeziehungen Steuerungsunterstützung 11.12 48115000 Aufwendungen aus internen Leistungsbeziehungen Finanzverwaltung, Kasse 11.22	-5.569,73 -130,82 -4.313,75 -932,23 -192,93	-7.900 -400 -6.700 -300 -500	-2.600 -100 -1.700 -300 -500	-2.600 -100 -1.700 -300 -500	-2.600 -100 -1.700 -300 -500	-2.800 -200 -1.800 -300 -500					
24	=	Veranschlagtes kalkulatorisches Ergebnis (Saldo aus Nummern 21 bis 23)	-5.569,73	-7.900	-2.600	-2.600	-2.600	-2.800					
25	=	Veranschlagter Nettoressourcenbedarf Gesamtergebnis (Summe aus Nummern 20 und 24)	-75.850,96	-84.800	-86.500	-77.500	-77.500	-77.700					

*** Ende der Liste "Teilergebnishaushalt einschließlich Finanzplanung"



Gemeinde: 00 Gemeinde Mühlingen

Teilhaushalt 2 Kommunale Leistungen
 Leistung 5410020000 Straßenbeleuchtung

Nr.		Ergebnis	Ansatz		Planung	Planung	Planung	
			Vorvorjahr	Vorjahr	Haushaltsjahr	Haushaltsjahr +1	Haushaltsjahr +2	Haushaltsjahr +3
			2024	2025	2026	2027	2028	2029
			EUR	EUR	EUR	EUR	EUR	EUR
		1	2	3	4	5	6	
1	+	Summe der Einzahlungen aus laufender Verwaltungstätigkeit (ohne außerordentliche zahlungswirksame Erträge aus Vermögensveräußerung)	1.058,68	0	0	0	0	0
		64610000 Einzahlungen aus sonstigen privatrechtlichen Leistungsentgelten	1.058,68	0	0	0	0	0
2	-	Summe der Auszahlungen aus laufender Verwaltungstätigkeit	-25.967,64	-52.000	-51.000	-42.000	-42.000	-42.000
		72120000 Unterhaltung des Infrastrukturvermögens	-21.966,30	-34.000	-34.000	-25.000	-25.000	-25.000
		Kostensteigerung neuer Betriebsführungsvertrag						
		72710000 Besondere Verwaltungs- und Betriebsauszahlungen	-4.001,34	-18.000	-17.000	-17.000	-17.000	-17.000
3	=	Anteiliger Zahlungsmittelüberschuss/-bedarf des Ergebnishaushalts (Saldo aus Nummern 1 und 2)	-24.908,96	-52.000	-51.000	-42.000	-42.000	-42.000
11	-	Auszahlungen für Baumaßnahmen	-69.295,85	-113.000	-75.000	-20.000	-50.000	0
		78723500 Auszahlungen für Straßen, Wege, Plätze, Verkehrslenkungsanlagen	-69.295,85	-113.000	-75.000	-20.000	-50.000	0
16	=	Auszahlungen aus Investitionstätigkeit (Summe aus Nummern 10 bis 15)	-69.295,85	-113.000	-75.000	-20.000	-50.000	0
17	=	Anteiliger veranschlagter Finanzierungsmittelüberschuss/-bedarf aus Investitionstätigkeit (Saldo aus Nummern 9 und 16)	-69.295,85	-113.000	-75.000	-20.000	-50.000	0
18	=	Anteiliger veranschlagter Finanzierungsmittelüberschuss/-bedarf (Saldo aus Nummern 3 und 17)	-94.204,81	-165.000	-126.000	-62.000	-92.000	-42.000

*** Ende der Liste "Teilfinanzhaushalt einschließlich Finanzplanung" ***



Teilergebnishaushalt einschließlich Finanzplanung 2026

Gemeinde: 00 Gemeinde Mühlingen

Teilhaushalt 2 Kommunale Leistungen
Leistung 545000000 Straßenreinigung und Winterdienst

Produktbeschreibung

Beseitigung von Schmutz, Abfall und Wildwuchs auf Fahrbahnen, Gehwegen, Radwegen, öffentlichen und privaten Plätzen; Beseitigung von Laub; Aufstellen und Leeren von öffentlichen Abfallbehältern;
Räumen und Streuen auf Fahrbahnen, Gehwegen, Radwegen, öffentlichen und privaten Plätzen

Nr.		Ergebnis	Ansatz	Ansatz	Planung	Planung	Planung	
			Vorvorjahr	Vorjahr	Haushaltsjahr	Haushaltsjahr +1	Haushaltsjahr +2	Haushaltsjahr +3
			2024	2025	2026	2027	2028	2029
			EUR	EUR	EUR	EUR	EUR	EUR
		1	2	3	4	5	6	
14	-	Aufwendungen für Sach- und Dienstleistungen 42710000 Besondere Verwaltungs- und Betriebsaufwendungen Aufwand für den Winterdienst und die Straßenreinigung	-24.267,87	-60.000	-60.000	-60.000	-60.000	-60.000
19	=	Anteilige ordentliche Aufwendungen (Summe aus Nummern 12 bis 18)	-24.267,87	-60.000	-60.000	-60.000	-60.000	-60.000
20	=	Anteiliges veranschlagtes ordentliches Ergebnis (Saldo aus Nummern 11 und 19)	-24.267,87	-60.000	-60.000	-60.000	-60.000	-60.000
22	-	Aufwendungen für interne Leistungen 48112000 Aufwendungen aus internen Leistungsbeziehungen Bauhof 11.25 48113000 Aufwendungen aus internen Leistungsbeziehungen Steuerung 11.10 48115000 Aufwendungen aus internen Leistungsbeziehungen Finanzverwaltung, Kasse 11.22	-10.782,41	-22.300	-18.100	-18.300	-18.400	-18.600
			-8.155,43	-19.200	-11.700	-11.800	-11.700	-11.800
			-1.437,92	-1.700	-5.000	-5.100	-5.200	-5.300
			-1.189,06	-1.400	-1.400	-1.400	-1.500	-1.500
24	=	Veranschlagtes kalkulatorisches Ergebnis (Saldo aus Nummern 21 bis 23)	-10.782,41	-22.300	-18.100	-18.300	-18.400	-18.600
25	=	Veranschlagter Nettoressourcenbedarf Gesamtergebnis (Summe aus Nummern 20 und 24)	-35.050,28	-82.300	-78.100	-78.300	-78.400	-78.600

*** Ende der Liste "Teilergebnishaushalt einschließlich Finanzplanung"



Gemeinde: 00 Gemeinde Mühlingen

Teilhaushalt 2 Kommunale Leistungen
Leistung 5450000000 Straßenreinigung und Winterdienst

Nr.		Ergebnis Vorvorjahr	Ansatz		Planung	Planung	Planung		
			Vorjahr		Haushaltsjahr	Haushaltsjahr	Haushaltsjahr		
			2024		2025	2026	2027	2028	2029
			EUR		EUR	EUR	EUR	EUR	EUR
		1	2	3	4	5	6		
2	-	Summe der Auszahlungen aus laufender Verwaltungstätigkeit	-35.784,63	-60.000	-60.000	-60.000	-60.000	-60.000	
		72710000 Besondere Verwaltungs- und Betriebsauszahlungen	-35.784,63	-60.000	-60.000	-60.000	-60.000	-60.000	
		Aufwand für den Winterdienst und die Straßenreinigung							
3	=	Anteiliger Zahlungsmittelüberschuss/-bedarf des Ergebnishaushalts (Saldo aus Nummern 1 und 2)	-35.784,63	-60.000	-60.000	-60.000	-60.000	-60.000	
18	=	Anteiliger veranschlagter Finanzierungsmittelüberschuss/-bedarf (Saldo aus Nummern 3 und 17)	-35.784,63	-60.000	-60.000	-60.000	-60.000	-60.000	

*** Ende der Liste "Teilfinanzhaushalt einschließlich Finanzplanung" ***



Teilergebnishaushalt einschließlich Finanzplanung 2026

Gemeinde: 00 Gemeinde Mühlingen

Teilhaushalt 2 Kommunale Leistungen
Leistung 5480010000 Bereitstellung und Betrieb von Anlagen des Personen- und Güterverkehrs

Nr.		Ergebnis	Ansatz		Planung	Planung	Planung	
			Vorvorjahr	Vorjahr	Haushaltsjahr	Haushaltsjahr +1	Haushaltsjahr +2	Haushaltsjahr +3
			2024	2025	2026	2027	2028	2029
			EUR	EUR	EUR	EUR	EUR	EUR
		1	2	3	4	5	6	
18	-	Sonstige ordentliche Aufwendungen	-5.500,00	-35.500	-5.500	-5.500	-5.500	-5.500
		<i>44570000 Erstattungen für Aufwendungen von Dritten aus laufender Verwaltungstätigkeiten an private Unternehmen Kostenbeteiligung Biberbahn (GR-Beschluss vom 07.11.2023)</i>	-5.500,00	-35.500	-5.500	-5.500	-5.500	-5.500
19	=	Anteilige ordentliche Aufwendungen (Summe aus Nummern 12 bis 18)	-5.500,00	-35.500	-5.500	-5.500	-5.500	-5.500
20	=	Anteiliges veranschlagtes ordentliches Ergebnis (Saldo aus Nummern 11 und 19)	-5.500,00	-35.500	-5.500	-5.500	-5.500	-5.500
22	-	Aufwendungen für interne Leistungen	-1.437,92	-3.300	-800	-900	-900	-900
		<i>48113000 Aufwendungen aus internen Leistungsbeziehungen Steuerung 11.10</i>	-1.437,92	-3.300	-800	-900	-900	-900
24	=	Veranschlagtes kalkulatorisches Ergebnis (Saldo aus Nummern 21 bis 23)	-1.437,92	-3.300	-800	-900	-900	-900
25	=	Veranschlagter Nettoressourcenbedarf Gesamtergebnis (Summe aus Nummern 20 und 24)	-6.937,92	-38.800	-6.300	-6.400	-6.400	-6.400

*** Ende der Liste "Teilergebnishaushalt einschließlich Finanzplanung"



Gemeinde: 00 Gemeinde Mühlingen

Teilhaushalt 2 **Kommunale Leistungen**
Leistung 5480010000 **Bereitstellung und Betrieb von Anlagen des Personen- und Güterverkehrs**

Nr.		Ergebnis	Ansatz		Planung	Planung	Planung	
			Vorvorjahr	Vorjahr	Haushaltsjahr	Haushaltsjahr	Haushaltsjahr	
			2024	2025	2026	2027	2028	2029
			EUR	EUR	EUR	EUR	EUR	EUR
		1	2	3	4	5	6	
2	-	Summe der Auszahlungen aus laufender Verwaltungstätigkeit	-5.500,00	-35.500	-5.500	-5.500	-5.500	-5.500
		74570000 Erstattungen an private Unternehmen	-5.500,00	-35.500	-5.500	-5.500	-5.500	-5.500
		Kostenbeteiligung Biberbahn (GR-Beschluss vom 07.11.2023)						
3	=	Anteiliger Zahlungsmittelüberschuss/-bedarf des Ergebnishaushalts (Saldo aus Nummern 1 und 2)	-5.500,00	-35.500	-5.500	-5.500	-5.500	-5.500
18	=	Anteiliger veranschlagter Finanzierungsmittelüberschuss/-bedarf (Saldo aus Nummern 3 und 17)	-5.500,00	-35.500	-5.500	-5.500	-5.500	-5.500

*** Ende der Liste "Teilfinanzhaushalt einschließlich Finanzplanung" ***



Teilergebnishaushalt einschließlich Finanzplanung 2026

Gemeinde: 00 Gemeinde Mühlingen

Teilhaushalt 2 Kommunale Leistungen
Leistung 551002000 Bereitstellung und Unterhaltung von Freizeitanlagen und Spielflächen

Produktbeschreibung

Bereitstellung, Unterhaltung und Instandhaltung öffentlicher Spielplätze für Kinder und Jugendliche einschl. der Ausstattung mit Spieleinrichtungen und -geräten

Nr.		Ergebnis	Ansatz		Planung	Planung	Planung	
			Vorvorjahr	Vorjahr	Haushaltsjahr	Haushaltsjahr	Haushaltsjahr	
			2024	2025	2026	2027	2028	2029
			EUR	EUR	EUR	EUR	EUR	EUR
		1	2	3	4	5	6	
3	+	Aufgelöste Investitionszuwendungen und -beiträge	2.551,00	2.500	2.500	2.500	2.300	1.000
		31610000 Erträge aus der Auflösung von Sonderposten aus Zuwendungen	2.551,00	2.500	2.500	2.500	2.300	1.000
11	=	Anteilige ordentliche Erträge (Summe aus Nummern 1 bis 10)	2.551,00	2.500	2.500	2.500	2.300	1.000
14	-	Aufwendungen für Sach- und Dienstleistungen	-9.014,92	-25.100	-25.100	-25.100	-25.100	-25.100
		42120000 Unterhaltung des Infrastrukturvermögens	-8.966,42	-25.000	-25.000	-25.000	-25.000	-25.000
		Spielplätze, Grünanlagen und sonstige öffentliche Plätze						
		42410300 Gebäudeversicherung	-48,50	-100	-100	-100	-100	-100
15	-	Abschreibungen	-8.669,00	-8.700	-8.700	-7.900	-6.700	-2.700
		47110000 Abschreibungen auf immaterielle Vermögensgegenstände und Sachvermögen	-8.669,00	-8.700	-8.700	-7.900	-6.700	-2.700
19	=	Anteilige ordentliche Aufwendungen (Summe aus Nummern 12 bis 18)	-17.683,92	-33.800	-33.800	-33.000	-31.800	-27.800
20	=	Anteiliges veranschlagtes ordentliches Ergebnis (Saldo aus Nummern 11 und 19)	-15.132,92	-31.300	-31.300	-30.500	-29.500	-26.800
22	-	Aufwendungen für interne Leistungen	-46.069,27	-55.700	-58.800	-59.300	-59.200	-60.200
		48112000 Aufwendungen aus internen Leistungsbeziehungen Bauhof 11.25	-41.712,65	-48.100	-47.800	-48.100	-47.800	-48.500
		48113000 Aufwendungen aus internen Leistungsbeziehungen Steuerung 11.10	-4.313,75	-6.700	-10.000	-10.200	-10.400	-10.700
		48114000 Aufwendungen aus internen Leistungsbeziehungen Steuerungsunterstützung 11.12	0,00	-700	-800	-800	-800	-800
		48115000 Aufwendungen aus internen Leistungsbeziehungen Finanzverwaltung, Kasse 11.22	-42,87	-200	-200	-200	-200	-200
24	=	Veranschlagtes kalkulatorisches Ergebnis (Saldo aus Nummern 21 bis 23)	-46.069,27	-55.700	-58.800	-59.300	-59.200	-60.200
25	=	Veranschlagter Nettoressourcenbedarf Gesamtergebnis (Summe aus Nummern 20 und 24)	-61.202,19	-87.000	-90.100	-89.800	-88.700	-87.000

*** Ende der Liste "Teilergebnishaushalt einschließlich Finanzplanung"



Gemeinde: 00 Gemeinde Mühlingen

Teilhaushalt 2 **Kommunale Leistungen**
Leistung 5510020000 **Bereitstellung und Unterhaltung von Freizeitanlagen und Spielflächen**

Nr.		Ergebnis	Ansatz		Planung	Planung	Planung	
			Vorvorjahr	Vorjahr	Haushaltsjahr	Haushaltsjahr +1	Haushaltsjahr +2	Haushaltsjahr +3
			2024	2025	2026	2027	2028	2029
			EUR	EUR	EUR	EUR	EUR	EUR
		1	2	3	4	5	6	
2	-	Summe der Auszahlungen aus laufender Verwaltungstätigkeit	-9.293,12	-25.100	-25.100	-25.100	-25.100	-25.100
		72120000 Unterhaltung des Infrastrukturvermögens	-9.244,62	-25.000	-25.000	-25.000	-25.000	-25.000
		Spielfläche, Grünanlagen und sonstige öffentliche Plätze						
		72410300 Gebäudeversicherung	-48,50	-100	-100	-100	-100	-100
3	=	Anteiliger Zahlungsmittelüberschuss/-bedarf des Ergebnishaushalts (Saldo aus Nummern 1 und 2)	-9.293,12	-25.100	-25.100	-25.100	-25.100	-25.100
9	=	Einzahlungen aus Investitionstätigkeit (Summe aus Nummern 4 bis 8)	0,00	0	0	0	0	0
11	-	Auszahlungen für Baumaßnahmen	-27.455,63	-100.000	-80.000	0	0	0
		78712420 Auszahlungen für Gebäude, Aufbauten und Betriebsvorrichtungen bei Kultur-, Sport- und Gartenanlagen	-27.455,63	-100.000	-80.000	0	0	0
16	=	Auszahlungen aus Investitionstätigkeit (Summe aus Nummern 10 bis 15)	-27.455,63	-100.000	-80.000	0	0	0
17	=	Anteiliger veranschlagter Finanzierungsmittelüberschuss/-bedarf aus Investitionstätigkeit (Saldo aus Nummern 9 und 16)	-27.455,63	-100.000	-80.000	0	0	0
18	=	Anteiliger veranschlagter Finanzierungsmittelüberschuss/-bedarf (Saldo aus Nummern 3 und 17)	-36.748,75	-125.100	-105.100	-25.100	-25.100	-25.100

*** Ende der Liste "Teilfinanzhaushalt einschließlich Finanzplanung" ***



Teilergebnishaushalt einschließlich Finanzplanung 2026

Gemeinde: 00 Gemeinde Mühlingen

Teilhaushalt 2 Kommunale Leistungen
Leistung 552000000 Gewässerschutz/Öffentliche Gewässer/Wasserbauliche Anlagen

Produktbeschreibung

Bereitstellung, Unterhaltung, Instandsetzung und Betrieb wasserbaulicher Anlagen und kommunaler Gewässer, einschl. vorbeugendem Hochwasserschutz

Nr.		Ergebnis Vorvorjahr	Ansatz Vorjahr	Ansatz Haushaltsjahr	Planung Haushaltsjahr +1	Planung Haushaltsjahr +2	Planung Haushaltsjahr +3						
								2024	2025	2026	2027	2028	2029
								EUR	EUR	EUR	EUR	EUR	EUR
								1	2	3	4	5	6
11	= Anteilige ordentliche Erträge (Summe aus Nummern 1 bis 10)	0,00	0	0	0	0	0						
14	- Aufwendungen für Sach- und Dienstleistungen 42120000 Unterhaltung des sonstigen unbeweglichen Vermögens	-18.926,95 -18.926,95	-10.000 -10.000	-10.000 -10.000	-10.000 -10.000	-10.000 -10.000	-10.000 -10.000						
19	= Anteilige ordentliche Aufwendungen (Summe aus Nummern 12 bis 18)	-18.926,95	-10.000	-10.000	-10.000	-10.000	-10.000						
20	= Anteiliges veranschlagtes ordentliches Ergebnis (Saldo aus Nummern 11 und 19)	-18.926,95	-10.000	-10.000	-10.000	-10.000	-10.000						
22	- Aufwendungen für interne Leistungen 48112000 Aufwendungen aus internen Leistungsbeziehungen Bauhof 11.25 48113000 Aufwendungen aus internen Leistungsbeziehungen Steuerung 11.10 48114000 Aufwendungen aus internen Leistungsbeziehungen Steuerungsunterstützung 11.12 48115000 Aufwendungen aus internen Leistungsbeziehungen Finanzverwaltung, Kasse 11.22	-6.244,25 -2.664,56 -2.156,88 -1.387,98 -34,83	-5.200 -2.700 -1.700 -700 -100	-4.000 -3.200 0 -800 0	-4.000 -3.200 0 -800 0	-4.100 -3.200 0 -800 -100	-4.100 -3.200 0 -800 -100						
24	= Veranschlagtes kalkulatorisches Ergebnis (Saldo aus Nummern 21 bis 23)	-6.244,25	-5.200	-4.000	-4.000	-4.100	-4.100						
25	= Veranschlagter Nettoressourcenbedarf Gesamtergebnis (Summe aus Nummern 20 und 24)	-25.171,20	-15.200	-14.000	-14.000	-14.100	-14.100						

*** Ende der Liste "Teilergebnishaushalt einschließlich Finanzplanung"



Gemeinde: 00 Gemeinde Mühlingen

Teilhaushalt 2 Kommunale Leistungen
Leistung 5520000000 Gewässerschutz/Öffentliche Gewässer/Wasserbauliche Anlagen

Nr.		Ergebnis	Ansatz		Planung	Planung	Planung	
			Vorvorjahr	Vorjahr	Haushaltsjahr	Haushaltsjahr	Haushaltsjahr	
			2024	2025	2026	2027	2028	2029
			EUR	EUR	EUR	EUR	EUR	EUR
		1	2	3	4	5	6	
2	-	Summe der Auszahlungen aus laufender Verwaltungstätigkeit 72120000 <i>Unterhaltung des Infrastrukturvermögens</i>	-20.134,80	-10.000	-10.000	-10.000	-10.000	-10.000
3	=	Anteiliger Zahlungsmittelüberschuss/-bedarf des Ergebnishaushalts (Saldo aus Nummern 1 und 2)	-20.134,80	-10.000	-10.000	-10.000	-10.000	-10.000
4	+	Einzahlungen aus Investitionszuwendungen 68110000 <i>Investitionszuweisungen vom Land</i>	0,00	0	0	0	0	160.000
9	=	Einzahlungen aus Investitionstätigkeit (Summe aus Nummern 4 bis 8)	0,00	0	0	0	0	160.000
11	-	Auszahlungen für Baumaßnahmen 78733700 <i>Auszahlungen für Wasserbauliche Anlagen</i>	0,00	0	0	0	0	-200.000
16	=	Auszahlungen aus Investitionstätigkeit (Summe aus Nummern 10 bis 15)	0,00	0	0	0	0	-200.000
17	=	Anteiliger veranschlagter Finanzierungsmittelüberschuss/-bedarf aus Investitionstätigkeit (Saldo aus Nummern 9 und 16)	0,00	0	0	0	0	-40.000
18	=	Anteiliger veranschlagter Finanzierungsmittelüberschuss/-bedarf (Saldo aus Nummern 3 und 17)	-20.134,80	-10.000	-10.000	-10.000	-10.000	-50.000

*** Ende der Liste "Teilfinanzhaushalt einschließlich Finanzplanung" ***



Teilergebnishaushalt einschließlich Finanzplanung 2026

Gemeinde: 00 Gemeinde Mühlingen

Teilhaushalt 2 Kommunale Leistungen
Leistung 553000000 Friedhofs- und Bestattungswesen

Produktbeschreibung

Bereitstellung, Unterhaltung, und Abrechnung des Friedhofs mit Aussegnungshalle unter Berücksichtigung zeitgemäßer Bestattungsformen

Nr.		Ergebnis	Ansatz		Planung	Planung	Planung	
			Vorvorjahr	Vorjahr	Haushaltsjahr	Haushaltsjahr	Haushaltsjahr	
			2024	2025	2026	Haushaltsjahr	Haushaltsjahr	
			EUR	EUR	EUR	EUR	EUR	
		1	2	3	4	5	6	
3	+	Aufgelöste Investitionszuwendungen und -beiträge	717,00	700	700	700	500	500
		31610000 Erträge aus der Auflösung von Sonderposten aus Zuwendungen	717,00	700	700	700	500	500
5	+	Entgelte für öffentliche Leistungen oder Einrichtungen	18.413,00	15.500	16.000	16.000	16.000	16.000
		33210000 Benutzungsgebühren und ähnliche Entgelte	8.085,00	6.000	6.000	6.000	6.000	6.000
		33210010 Grabnutzungsgebühren	10.328,00	9.500	10.000	10.000	10.000	10.000
11	=	Anteilige ordentliche Erträge (Summe aus Nummern 1 bis 10)	19.130,00	16.200	16.700	16.700	16.500	16.500
14	-	Aufwendungen für Sach- und Dienstleistungen	-11.221,80	-14.000	-14.100	-14.200	-14.300	-14.400
		42110000 Unterhaltung der Grundstücke und baulichen Anlagen	-6.135,68	-8.000	-8.000	-8.000	-8.000	-8.000
		42210000 Unterhaltung des beweglichen Vermögens	0,00	-800	-800	-800	-800	-800
		42220000 Erwerb von geringwertigen Vermögensgegenständen	-1.069,16	-200	-200	-200	-200	-200
		42410100 Aufwand für Strom	-136,83	-200	-200	-200	-200	-200
		42410300 Gebäudeversicherung	-148,56	-200	-200	-200	-200	-200
		42410500 Müllgebühren	-3.731,57	-4.500	-4.600	-4.700	-4.800	-4.900
		42710000 Besondere Verwaltungs- und Betriebsaufwendungen	0,00	-100	-100	-100	-100	-100
15	-	Abschreibungen	-14.203,48	-18.000	-19.900	-19.900	-19.200	-19.200
		47110000 Abschreibungen auf immaterielle Vermögensgegenstände und Sachvermögen	-14.203,48	-18.000	-19.900	-19.900	-19.200	-19.200
18	-	Sonstige ordentliche Aufwendungen	-5.726,93	-6.000	-6.000	-6.000	-6.000	-6.000
		44290000 Sonstige Aufwendungen für die Inanspruchnahme von Rechten und Diensten Bestattungsunternehmen	-5.726,93	-6.000	-6.000	-6.000	-6.000	-6.000
19	=	Anteilige ordentliche Aufwendungen (Summe aus Nummern 12 bis 18)	-31.152,21	-38.000	-40.000	-40.100	-39.500	-39.600
20	=	Anteiliges veranschlagtes ordentliches Ergebnis (Saldo aus Nummern 11 und 19)	-12.022,21	-21.800	-23.300	-23.400	-23.000	-23.100
22	-	Aufwendungen für interne Leistungen	-27.673,60	-36.600	-26.700	-26.900	-27.000	-27.500
		48112000 Aufwendungen aus internen Leistungsbeziehungen Bauhof 11.25	-17.060,59	-15.800	-19.100	-19.100	-19.000	-19.300
		48113000 Aufwendungen aus internen Leistungsbeziehungen Steuerung 11.10	-2.875,84	-13.300	0	0	0	0
		48114000 Aufwendungen aus internen Leistungsbeziehungen Steuerungsunterstützung 11.12	-502,72	-600	-700	-700	-700	-700
		48115000 Aufwendungen aus internen Leistungsbeziehungen Finanzverwaltung, Kasse 11.22	-7.234,45	-6.900	-6.900	-7.100	-7.300	-7.500
24	=	Veranschlagtes kalkulatorisches Ergebnis (Saldo aus Nummern 21 bis 23)	-27.673,60	-36.600	-26.700	-26.900	-27.000	-27.500
25	=	Veranschlagter Nettoressourcenbedarf Gesamtergebnis (Summe aus Nummern 20 und 24)	-39.695,81	-58.400	-50.000	-50.300	-50.000	-50.600



Teilergebnishaushalt einschließlich Finanzplanung 2026

Gemeinde: 00 Gemeinde Mühlingen

Teilhaushalt 2 Kommunale Leistungen
Leistung 553000000 Friedhofs- und Bestattungswesen

Nr.		Ergebnis	Ansatz	Ansatz	Planung	Planung	Planung
		Vorvorjahr	Vorjahr	Haushaltsjahr	Haushaltsjahr +1	Haushaltsjahr +2	Haushaltsjahr +3
		2024	2025	2026	2027	2028	2029
		EUR	EUR	EUR	EUR	EUR	EUR
		1	2	3	4	5	6

*** Ende der Liste *Teilergebnishaushalt einschließlich Finanzplanung



Teilergebnishaushalt einschließlich Finanzplanung 2026

Gemeinde: 00 Gemeinde Mühlingen

Teilhaushalt 2 Kommunale Leistungen
Leistung 554000000 Naturschutz und Landschaftspflege

Nr.		Ergebnis	Ansatz		Planung			
			Vorvorjahr	Vorjahr	Haushaltsjahr	Haushaltsjahr +1	Haushaltsjahr +2	Haushaltsjahr +3
			2024	2025	2026	2027	2028	2029
			EUR	EUR	EUR	EUR	EUR	EUR
		1	2	3	4	5	6	
2	+	Zuweisungen und Zuwendungen, Umlagen	0,00	45.000	0	0	0	0
		31410000 Zuweisungen und Zuschüsse für laufende Zwecke vom Land	0,00	45.000	0	0	0	0
		Zuschuss nach Landespflegerichtlinie						
11	=	Anteilige ordentliche Erträge (Summe aus Nummern 1 bis 10)	0,00	45.000	0	0	0	0
14	-	Aufwendungen für Sach- und Dienstleistungen	-5.483,03	-5.000	-5.000	-5.000	-5.000	-5.000
		42120000 Unterhaltung des Infrastrukturvermögens	-5.483,03	-5.000	-5.000	-5.000	-5.000	-5.000
18	-	Sonstige ordentliche Aufwendungen	-100,00	-50.100	-100	-100	-100	-100
		44290000 Sonstige Aufwendungen für die Inanspruchnahme von Rechten und Diensten	-100,00	-100	-100	-100	-100	-100
		Mitgliedsbeitrag Landschaftserhaltungsverband Konstanz						
		44294000 Rechts- und Beratungskosten	0,00	-50.000	0	0	0	0
		Erstellung einer Biotopverbundplanung						
19	=	Anteilige ordentliche Aufwendungen (Summe aus Nummern 12 bis 18)	-5.583,03	-55.100	-5.100	-5.100	-5.100	-5.100
20	=	Anteiliges veranschlagtes ordentliches Ergebnis (Saldo aus Nummern 11 und 19)	-5.583,03	-10.100	-5.100	-5.100	-5.100	-5.100
22	-	Aufwendungen für interne Leistungen	-2.902,63	-8.400	-5.000	-5.100	-5.200	-5.300
		48113000 Aufwendungen aus internen Leistungsbeziehungen	-2.875,84	-8.300	-5.000	-5.100	-5.200	-5.300
		Steuerung 11.10						
		48115000 Aufwendungen aus internen Leistungsbeziehungen	-26,79	-100	0	0	0	0
		Finanzverwaltung, Kasse 11.22						
24	=	Veranschlagtes kalkulatorisches Ergebnis (Saldo aus Nummern 21 bis 23)	-2.902,63	-8.400	-5.000	-5.100	-5.200	-5.300
25	=	Veranschlagter Nettoressourcenbedarf Gesamtergebnis (Summe aus Nummern 20 und 24)	-8.485,66	-18.500	-10.100	-10.200	-10.300	-10.400

*** Ende der Liste "Teilergebnishaushalt einschließlich Finanzplanung"



Gemeinde: 00 Gemeinde Mühlingen

Teilhaushalt 2 Kommunale Leistungen
Leistung 5540000000 Naturschutz und Landschaftspflege

Nr.		Ergebnis	Ansatz		Planung	Planung	Planung	
			Vorvorjahr	Vorjahr	Haushaltsjahr	Haushaltsjahr	Haushaltsjahr	
			2024	2025	2026	2027	2028	2029
			EUR	EUR	EUR	EUR	EUR	EUR
		1	2	3	4	5	6	
1	+	Summe der Einzahlungen aus laufender Verwaltungstätigkeit (ohne außerordentliche zahlungswirksame Erträge aus Vermögensveräußerung)	0,00	45.000	0	0	0	0
		61410000 Zuweisungen und Zuschüsse für laufende Zwecke vom Land	0,00	45.000	0	0	0	0
		Zuschuss nach Landespflegerichtlinie						
2	-	Summe der Auszahlungen aus laufender Verwaltungstätigkeit	-6.059,03	-55.100	-5.100	-5.100	-5.100	-5.100
		72120000 Unterhaltung des Infrastrukturvermögens	-5.959,03	-5.000	-5.000	-5.000	-5.000	-5.000
		74290000 Sonstige Auszahlungen für die Inanspruchnahme von Rechten und Diensten	-100,00	-50.100	-100	-100	-100	-100
		Mitgliedsbeitrag Landschaftserhaltungsverband Konstanz						
		Erstellung einer Biotopverbundplanung						
3	=	Anteiliger Zahlungsmittelüberschuss/-bedarf des Ergebnishaushalts (Saldo aus Nummern 1 und 2)	-6.059,03	-10.100	-5.100	-5.100	-5.100	-5.100
18	=	Anteiliger veranschlagter Finanzierungsmittelüberschuss/-bedarf (Saldo aus Nummern 3 und 17)	-6.059,03	-10.100	-5.100	-5.100	-5.100	-5.100

*** Ende der Liste "Teilfinanzhaushalt einschließlich Finanzplanung" ***



Teilergebnishaushalt einschließlich Finanzplanung 2026

Gemeinde: 00 Gemeinde Mühlingen

Teilhaushalt 2 Kommunale Leistungen
Leistung 555000000 Forstwirtschaft

Produktbeschreibung

Pflege und Bewirtschaftung des gemeindeeigenen Waldes zur Produktion von Holz und anderer Waldprodukte und Verkauf des Holzes

Nr.		Ergebnis	Ansatz		Planung	Planung	Planung	
			Vorvorjahr	Vorjahr	Haushaltsjahr	Haushaltsjahr	Haushaltsjahr	
			2024	2025	2026	Haushaltsjahr	Haushaltsjahr	
			EUR	EUR	EUR	+1	+2	+3
		1	2	3	4	5	6	
2	+	Zuweisungen und Zuwendungen, Umlagen	48.029,53	33.500	33.500	33.500	33.500	33.500
		31400000 Zuweisungen und Zuschüsse für laufende Zwecke vom Bund	39.545,53	33.500	33.500	33.500	33.500	33.500
		31410000 Zuweisungen und Zuschüsse für laufende Zwecke vom Land	3.484,00	0	0	0	0	0
		31480000 Zuweisungen und Zuschüsse für laufende Zwecke von übrigen Bereichen	5.000,00	0	0	0	0	0
6	+	Sonstige privatrechtliche Leistungsentgelte	451.676,60	193.100	213.600	213.600	213.600	213.600
		34110000 Mieten und Pachten Jagdpacht	6.941,24	6.900	6.900	6.900	6.900	6.900
		34212000 Erträge aus Verkauf Holzkaufverträge	418.545,47	176.200	199.900	199.900	199.900	199.900
		34213000 Erträge aus Verkauf Brennholzverkauf	26.189,89	10.000	6.800	6.800	6.800	6.800
11	=	Anteilige ordentliche Erträge (Summe aus Nummern 1 bis 10)	499.706,13	226.600	247.100	247.100	247.100	247.100
14	-	Aufwendungen für Sach- und Dienstleistungen	-163.326,82	-147.500	-142.500	-142.500	-142.500	-142.500
		42120000 Unterhaltung des sonstigen unbeweglichen Vermögens	-15.170,89	-5.000	-7.500	-7.500	-7.500	-7.500
		Ansätze aufgrund FW-Plan 2026 (GR-Beschluss vom 25.11.2025)						
		42716100 Kulturkosten	-19.067,50	-47.000	-43.700	-43.700	-43.700	-43.700
		42716200 Waldschutz und Bestandspflege	0,00	-9.100	-9.100	-9.100	-9.100	-9.100
		42716300 Holzhauereikosten	-129.088,43	-86.400	-82.200	-82.200	-82.200	-82.200
18	-	Sonstige ordentliche Aufwendungen	-58.054,91	-49.400	-50.900	-50.900	-50.900	-50.900
		44410000 Betriebliche Steueraufwendungen	-9.815,76	-9.200	-10.100	-10.100	-10.100	-10.100
		44520000 Erstattungen für Aufwendungen von Dritten aus laufender Verwaltungstätigkeiten an Gemeinden und Gemeindeverbände	-46.451,55	-40.200	-40.800	-40.800	-40.800	-40.800
		44910000 Weitere sonstige Aufwendungen aus laufender Verwaltungstätigkeit	-1.787,60	0	0	0	0	0
19	=	Anteilige ordentliche Aufwendungen (Summe aus Nummern 12 bis 18)	-221.381,73	-196.900	-193.400	-193.400	-193.400	-193.400
20	=	Anteiliges veranschlagtes ordentliches Ergebnis (Saldo aus Nummern 11 und 19)	278.324,40	29.700	53.700	53.700	53.700	53.700
22	-	Aufwendungen für interne Leistungen	-6.202,94	-7.000	-8.200	-8.300	-8.500	-8.700
		48113000 Aufwendungen aus internen Leistungsbeziehungen	-1.437,92	-1.700	-1.700	-1.700	-1.700	-1.800
		Steuerung 11.10						
		48114000 Aufwendungen aus internen Leistungsbeziehungen	-1.591,03	-1.300	-800	-800	-800	-800
		Steuerungsunterstützung 11.12						
		48115000 Aufwendungen aus internen Leistungsbeziehungen	-3.173,99	-4.000	-5.700	-5.800	-6.000	-6.100
		Finanzverwaltung, Kasse 11.22						
24	=	Veranschlagtes kalkulatorisches Ergebnis (Saldo aus Nummern 21 bis 23)	-6.202,94	-7.000	-8.200	-8.300	-8.500	-8.700



Teilergebnishaushalt einschließlich Finanzplanung 2026

Gemeinde: 00 Gemeinde Mühlingen

Teilhaushalt 2 Kommunale Leistungen
Leistung 5550000000 Forstwirtschaft

Nr.		Ergebnis Vorvorjahr	Ansatz Vorjahr	Ansatz Haushaltsjahr	Planung Haushaltsjahr +1	Planung Haushaltsjahr +2	Planung Haushaltsjahr +3						
								2024	2025	2026	2027	2028	2029
								EUR	EUR	EUR	EUR	EUR	EUR
								1	2	3	4	5	6
25	=	Veranschlagter Nettoressourcenbedarf Gesamtergebnis (Summe aus Nummern 20 und 24)	272.121,46	22.700	45.500	45.400	45.200	45.000					

*** Ende der Liste "Teilergebnishaushalt einschließlich Finanzplanung"



Gemeinde: 00 Gemeinde Mühlingen

Teilhaushalt 2 Kommunale Leistungen
Leistung 5550000000 Forstwirtschaft

Nr.		Ergebnis	Ansatz		Planung		Planung	
			Vorvorjahr	Vorjahr	Haushaltsjahr	Haushaltsjahr +1	Haushaltsjahr +2	Haushaltsjahr +3
			2024	2025	2026	2027	2028	2029
			EUR	EUR	EUR	EUR	EUR	EUR
		1	2	3	4	5	6	
1	+	Summe der Einzahlungen aus laufender Verwaltungstätigkeit (ohne außerordentliche zahlungswirksame Erträge aus Vermögensveräußerung)	618.619,71	226.600	247.100	247.100	247.100	247.100
		61400000 Zuweisungen und Zuschüsse für laufende Zwecke vom Bund	39.545,53	33.500	33.500	33.500	33.500	33.500
		61410000 Zuweisungen und Zuschüsse für laufende Zwecke vom Land	3.484,00	0	0	0	0	0
		61480000 Zuweisungen und Zuschüsse für laufende Zwecke von übrigen Bereichen	5.000,00	0	0	0	0	0
		64110000 Einzahlungen aus Mieten inkl. Nebenkostenanteil und Pachten Jagdpacht	6.941,24	6.900	6.900	6.900	6.900	6.900
		64212000 Erträge aus Verkauf Holzkaufverträge	418.545,47	176.200	199.900	199.900	199.900	199.900
		64213000 Erträge aus Verkauf Brennholzverkauf	26.189,89	10.000	6.800	6.800	6.800	6.800
		67970000 Einzahlungen aus Umsatzsteuer	78.716,05	0	0	0	0	0
		67980000 Einzahlungen aus der Erstattung von Vorsteuern	40.197,53	0	0	0	0	0
2	-	Summe der Auszahlungen aus laufender Verwaltungstätigkeit	-338.253,86	-196.900	-193.400	-193.400	-193.400	-193.400
		72120000 Unterhaltung des Infrastrukturvermögens Ansätze aufgrund FW-Plan 2026 (GR-Beschluss vom 25.11.2025)	-15.170,89	-5.000	-7.500	-7.500	-7.500	-7.500
		72716100 Kulturkosten	-19.067,50	-47.000	-43.700	-43.700	-43.700	-43.700
		72716200 Waldschutz und Bestandspflege	0,00	-9.100	-9.100	-9.100	-9.100	-9.100
		72716300 Holzhauereikosten	-129.088,43	-86.400	-82.200	-82.200	-82.200	-82.200
		74410000 Steuern, Versicherungen, Schadensfälle	-9.815,76	-9.200	-10.100	-10.100	-10.100	-10.100
		74520000 Erstattungen an Gemeinden und Gemeindeverbände	-46.451,55	-40.200	-40.800	-40.800	-40.800	-40.800
		74910000 Weitere sonstige Auszahlungen aus laufender Verwaltungstätigkeit	-72,10	0	0	0	0	0
		77970000 Auszahlungen aus Vorsteuer	-39.871,58	0	0	0	0	0
		77988000 Umsatzsteuer Zahllast (Abrechnung)	-78.716,05	0	0	0	0	0
3	=	Anteiliger Zahlungsmittelüberschuss/-bedarf des Ergebnishaushalts (Saldo aus Nummern 1 und 2)	280.365,85	29.700	53.700	53.700	53.700	53.700
18	=	Anteiliger veranschlagter Finanzierungsmittelüberschuss/-bedarf (Saldo aus Nummern 3 und 17)	280.365,85	29.700	53.700	53.700	53.700	53.700

*** Ende der Liste "Teilfinanzhaushalt einschließlich Finanzplanung" ***



Teilergebnishaushalt einschließlich Finanzplanung 2026

Gemeinde: 00 Gemeinde Mühlingen

Teilhaushalt 2 Kommunale Leistungen
Leistung 555100000 Landwirtschaft

Produktbeschreibung

Mitgliedbeiträge BLHV

Übernahme Besamungskosten (Samenkosten für 20 Erstbesamungen je Tierhalter)

Nr.		Ergebnis Vorvorjahr	Ansatz Vorjahr	Ansatz Haushaltsjahr	Planung Haushaltsjahr +1	Planung Haushaltsjahr +2	Planung Haushaltsjahr +3						
								2024	2025	2026	2027	2028	2029
								EUR	EUR	EUR	EUR	EUR	EUR
								1	2	3	4	5	6
5	+	Entgelte für öffentliche Leistungen oder Einrichtungen	79,92	0	0	0	0	0					
		33210000 Benutzungsgebühren und ähnliche Entgelte	79,92	0	0	0	0	0					
		Besamungsgebühren											
11	=	Anteilige ordentliche Erträge (Summe aus Nummern 1 bis 10)	79,92	0	0	0	0	0					
14	-	Aufwendungen für Sach- und Dienstleistungen	-49,27	-100	-100	-100	-100	-100					
		42410300 Gebäudeversicherung	-49,27	-100	-100	-100	-100	-100					
17	-	Transferaufwendungen	-1.305,36	-1.800	-1.500	-1.500	-1.500	-1.500					
		43170000 Zuweisungen an private Unternehmen	-1.305,36	-1.800	-1.500	-1.500	-1.500	-1.500					
		Besamungskosten Rinderunion, Eigenbestandsbesamer											
18	-	Sonstige ordentliche Aufwendungen	-183,00	-200	-200	-200	-200	-200					
		44290000 Sonstige Aufwendungen für die Inanspruchnahme von Rechten und Diensten	-183,00	-200	-200	-200	-200	-200					
		BLHV, Maschinenring											
19	=	Anteilige ordentliche Aufwendungen (Summe aus Nummern 12 bis 18)	-1.537,63	-2.100	-1.800	-1.800	-1.800	-1.800					
20	=	Anteiliges veranschlagtes ordentliches Ergebnis (Saldo aus Nummern 11 und 19)	-1.457,71	-2.100	-1.800	-1.800	-1.800	-1.800					
22	-	Aufwendungen für interne Leistungen	-6.181,78	-5.400	-5.500	-5.700	-5.700	-5.800					
		48113000 Aufwendungen aus internen Leistungsbeziehungen	-1.437,92	-1.700	-1.700	-1.700	-1.700	-1.800					
		Steuerung 11.10											
		48114000 Aufwendungen aus internen Leistungsbeziehungen	-4.112,45	-2.300	-2.400	-2.500	-2.500	-2.500					
		Steuerungsunterstützung 11.12											
		48115000 Aufwendungen aus internen Leistungsbeziehungen	-631,41	-1.400	-1.400	-1.500	-1.500	-1.500					
		Finanzverwaltung, Kasse 11.22											
24	=	Veranschlagtes kalkulatorisches Ergebnis (Saldo aus Nummern 21 bis 23)	-6.181,78	-5.400	-5.500	-5.700	-5.700	-5.800					
25	=	Veranschlagter Nettoressourcenbedarf Gesamtergebnis (Summe aus Nummern 20 und 24)	-7.639,49	-7.500	-7.300	-7.500	-7.500	-7.600					

*** Ende der Liste "Teilergebnishaushalt einschließlich Finanzplanung"



Gemeinde: 00 Gemeinde Mühlingen

Teilhaushalt 2 Kommunale Leistungen
Leistung 5551000000 Landwirtschaft

Nr.		Ergebnis	Ansatz		Planung		Planung	
			Vorvorjahr	Vorjahr	Haushaltsjahr	Haushaltsjahr +1	Haushaltsjahr +2	Haushaltsjahr +3
			2024	2025	2026	2027	2028	2029
			EUR	EUR	EUR	EUR	EUR	EUR
		1	2	3	4	5	6	
1	+	Summe der Einzahlungen aus laufender Verwaltungstätigkeit (ohne außerordentliche zahlungswirksame Erträge aus Vermögensveräußerung)	79,92	0	0	0	0	0
		63210000 Einzahlungen aus Benutzungsgebühren und ähnlichen Entgelten	79,92	0	0	0	0	0
		Besamungsgebühren						
2	-	Summe der Auszahlungen aus laufender Verwaltungstätigkeit	-1.519,87	-2.100	-1.800	-1.800	-1.800	-1.800
		72410300 Gebäudeversicherung	-49,27	-100	-100	-100	-100	-100
		73170000 Zuweisungen und Zuschüsse für laufende Zwecke an private Unternehmen	-1.287,60	-1.800	-1.500	-1.500	-1.500	-1.500
		Besamungskosten Rinderunion, Eigenbestandsbesamer						
		74290000 Sonstige Auszahlungen für die Inanspruchnahme von Rechten und Diensten	-183,00	-200	-200	-200	-200	-200
		BLHV, Maschinenring						
3	=	Anteiliger Zahlungsmittelüberschuss/-bedarf des Ergebnishaushalts (Saldo aus Nummern 1 und 2)	-1.439,95	-2.100	-1.800	-1.800	-1.800	-1.800
18	=	Anteiliger veranschlagter Finanzierungsmittelüberschuss/-bedarf (Saldo aus Nummern 3 und 17)	-1.439,95	-2.100	-1.800	-1.800	-1.800	-1.800

*** Ende der Liste "Teilfinanzhaushalt einschließlich Finanzplanung" ***



Gemeinde: 00 Gemeinde Mühlingen

Teilhaushalt 2 Kommunale Leistungen
Leistung 5551060000 Maßnahmen zur Agrarstruktur und Landschaftsentwicklung

Nr.		Ergebnis Vorvorjahr	Ansatz Vorjahr	Ansatz Haushaltsjahr	Planung	Planung	Planung	
					Haushaltsjahr	Haushaltsjahr	Haushaltsjahr	
					+1	+2	+3	
					2027	2028	2029	
		EUR	EUR	EUR	EUR	EUR	EUR	
		1	2	3	4	5	6	
11	-	Auszahlungen für Baumaßnahmen <i>78723500 Auszahlungen für Straßen, Wege, Plätze, Verkehrsklenkungsanlagen</i>	0,00 0,00	-60.000 -60.000	-80.000 -80.000	-150.000 -150.000	-270.000 -270.000	-160.000 -160.000
16	=	Auszahlungen aus Investitionstätigkeit (Summe aus Nummern 10 bis 15)	0,00	-60.000	-80.000	-150.000	-270.000	-160.000
17	=	Anteiliger veranschlagter Finanzierungsmittelüberschuss/-bedarf aus Investitionstätigkeit (Saldo aus Nummern 9 und 16)	0,00	-60.000	-80.000	-150.000	-270.000	-160.000
18	=	Anteiliger veranschlagter Finanzierungsmittelüberschuss/-bedarf (Saldo aus Nummern 3 und 17)	0,00	-60.000	-80.000	-150.000	-270.000	-160.000

*** Ende der Liste "Teilfinanzhaushalt einschließlich Finanzplanung" ***



Teilergebnishaushalt einschließlich Finanzplanung 2026

Gemeinde: 00 Gemeinde Mühlingen

Teilhaushalt 2 Kommunale Leistungen
Leistung 5610070000 Konzeptionen zum Klimaschutz

Produktbeschreibung

Kommunale Wärmeplanung

Nr.		Ergebnis	Ansatz		Planung	Planung	Planung	
			Vorvorjahr	Vorjahr	Haushaltsjahr	Haushaltsjahr	Haushaltsjahr	
			2024	2025	2026	2027	2028	2029
			EUR	EUR	EUR	EUR	EUR	EUR
		1	2	3	4	5	6	
2	+	Zuweisungen und Zuwendungen, Umlagen 31300000 Sonstige allgemeine Zuweisungen vom Bund	0,00 0,00	1.300 1.300	0 0	0 0	0 0	0 0
11	=	Anteilige ordentliche Erträge (Summe aus Nummern 1 bis 10)	0,00	1.300	0	0	0	0
14	-	Aufwendungen für Sach- und Dienstleistungen 42710000 Besondere Verwaltungs- und Betriebsaufwendungen Erhebung gebäudespezifischer Informationen und Daten	0,00 0,00	-7.000 -7.000	0 0	0 0	0 0	0 0
18	-	Sonstige ordentliche Aufwendungen 44520000 Erstattungen für Aufwendungen von Dritten aus laufender Verwaltungstätigkeiten an Gemeinden und Gemeindeverbände Stadt Stockach, Kostenbeteiligung im Rahmen der vereinbarten Verwaltungsgemeinschaft	-115,11 -115,11	-4.000 -4.000	-2.000 -2.000	-2.000 -2.000	-2.000 -2.000	-2.000 -2.000
19	=	Anteilige ordentliche Aufwendungen (Summe aus Nummern 12 bis 18)	-115,11	-11.000	-2.000	-2.000	-2.000	-2.000
20	=	Anteiliges veranschlagtes ordentliches Ergebnis (Saldo aus Nummern 11 und 19)	-115,11	-9.700	-2.000	-2.000	-2.000	-2.000
25	=	Veranschlagter Nettoressourcenbedarf Gesamtergebnis (Summe aus Nummern 20 und 24)	-115,11	-9.700	-2.000	-2.000	-2.000	-2.000

*** Ende der Liste "Teilergebnishaushalt einschließlich Finanzplanung"



Gemeinde: 00 Gemeinde Mühlingen

Teilhaushalt 2 Kommunale Leistungen
Leistung 5610070000 Konzeptionen zum Klimaschutz

Nr.		Ergebnis Vorvorjahr	Ansatz Vorjahr	Ansatz Haushaltsjahr	Planung	Planung	Planung	
					Haushaltsjahr	Haushaltsjahr	Haushaltsjahr	
					+1	+2	+3	
					2024	2025	2026	2027
		EUR	EUR	EUR	EUR	EUR	EUR	
		1	2	3	4	5	6	
1	+	Summe der Einzahlungen aus laufender Verwaltungstätigkeit (ohne außerordentliche zahlungswirksame Erträge aus Vermögensveräußerung)	0,00	1.300	0	0	0	0
		<i>61300000 Sonstige allgemeine Zuweisungen vom Bund</i>	<i>0,00</i>	<i>1.300</i>	<i>0</i>	<i>0</i>	<i>0</i>	<i>0</i>
2	-	Summe der Auszahlungen aus laufender Verwaltungstätigkeit	0,00	-11.000	-2.000	-2.000	-2.000	-2.000
		<i>72710000 Besondere Verwaltungs- und Betriebsauszahlungen</i>	<i>0,00</i>	<i>-7.000</i>	<i>0</i>	<i>0</i>	<i>0</i>	<i>0</i>
		<i>Erhebung gebäudespezifischer Informationen und Daten</i>						
		<i>74520000 Erstattungen an Gemeinden und Gemeindeverbände</i>	<i>0,00</i>	<i>-4.000</i>	<i>-2.000</i>	<i>-2.000</i>	<i>-2.000</i>	<i>-2.000</i>
		<i>Stadt Stockach, Kostenbeteiligung im Rahmen der vereinbarten</i>						
		<i>Verwaltungsgemeinschaft</i>						
3	=	Anteiliger Zahlungsmittelüberschuss/-bedarf des Ergebnishaushalts (Saldo aus Nummern 1 und 2)	0,00	-9.700	-2.000	-2.000	-2.000	-2.000
18	=	Anteiliger veranschlagter Finanzierungsmittelüberschuss/-bedarf (Saldo aus Nummern 3 und 17)	0,00	-9.700	-2.000	-2.000	-2.000	-2.000

*** Ende der Liste "Teilfinanzhaushalt einschließlich Finanzplanung" ***



Teilergebnishaushalt einschließlich Finanzplanung 2026

Gemeinde: 00 Gemeinde Mühlingen

Teilhaushalt 2 Kommunale Leistungen
Leistung 571000000 Wirtschaftsförderung

Produktbeschreibung

Werbemaßnahmen und Inserate für Gewerbeansiedlung, Bewerbung von Bauplätzen in Portalen

Beteiligung der Gemeinde an der Bodensee Standort Marketing GmbH

Nr.		Ergebnis Vorvorjahr	Ansatz Vorjahr	Ansatz Haushaltsjahr	Planung	Planung	Planung	
					Haushaltsjahr	Haushaltsjahr	Haushaltsjahr	
					+1	+2	+3	
					2027	2028	2029	
		EUR	EUR	EUR	EUR	EUR	EUR	
		1	2	3	4	5	6	
18	-	Sonstige ordentliche Aufwendungen	0,00	-2.200	-2.200	-2.200	-2.200	-2.200
		44316000 Sonstige Geschäftsaufwendungen	0,00	-2.000	-2.000	-2.000	-2.000	-2.000
		44910000 Weitere sonstige Aufwendungen aus laufender Verwaltungstätigkeit	0,00	-200	-200	-200	-200	-200
19	=	Anteilige ordentliche Aufwendungen (Summe aus Nummern 12 bis 18)	0,00	-2.200	-2.200	-2.200	-2.200	-2.200
20	=	Anteiliges veranschlagtes ordentliches Ergebnis (Saldo aus Nummern 11 und 19)	0,00	-2.200	-2.200	-2.200	-2.200	-2.200
22	-	Aufwendungen für interne Leistungen	-1.437,92	-5.000	-3.300	-3.400	-3.500	-3.600
		48113000 Aufwendungen aus internen Leistungsbeziehungen	-1.437,92	-5.000	-3.300	-3.400	-3.500	-3.600
		Steuerung 11.10						
24	=	Veranschlagtes kalkulatorisches Ergebnis (Saldo aus Nummern 21 bis 23)	-1.437,92	-5.000	-3.300	-3.400	-3.500	-3.600
25	=	Veranschlagter Nettoressourcenbedarf Gesamtergebnis (Summe aus Nummern 20 und 24)	-1.437,92	-7.200	-5.500	-5.600	-5.700	-5.800

*** Ende der Liste "Teilergebnishaushalt einschließlich Finanzplanung"



Gemeinde: 00 Gemeinde Mühlingen

Teilhaushalt 2 Kommunale Leistungen
Leistung 5710000000 Wirtschaftsförderung

Nr.		Ergebnis Vorvorjahr	Ansatz		Planung		Planung	
			Vorjahr	Haushaltsjahr	Haushaltsjahr +1	Haushaltsjahr +2	Haushaltsjahr +3	
			2024	2025	2026	2027	2028	2029
			EUR	EUR	EUR	EUR	EUR	EUR
		1	2	3	4	5	6	
2	-	Summe der Auszahlungen aus laufender Verwaltungstätigkeit	0,00	-2.200	-2.200	-2.200	-2.200	-2.200
		74316000 Sonstige Geschäftsaufwendungen	0,00	-2.000	-2.000	-2.000	-2.000	-2.000
		74910000 Weitere sonstige Auszahlungen aus laufender Verwaltungstätigkeit	0,00	-200	-200	-200	-200	-200
3	=	Anteiliger Zahlungsmittelüberschuss/-bedarf des Ergebnishaushalts (Saldo aus Nummern 1 und 2)	0,00	-2.200	-2.200	-2.200	-2.200	-2.200
18	=	Anteiliger veranschlagter Finanzierungsmittelüberschuss/-bedarf (Saldo aus Nummern 3 und 17)	0,00	-2.200	-2.200	-2.200	-2.200	-2.200

*** Ende der Liste "Teilfinanzhaushalt einschließlich Finanzplanung" ***



Teilergebnishaushalt einschließlich Finanzplanung 2026

Gemeinde: 00 Gemeinde Mühlingen

Teilhaushalt 2 Kommunale Leistungen
Leistung 5730030000 Bereitstellung von Schlachteinrichtungen

Produktbeschreibung

Bereitstellung von Schlachteinrichtungen einschl. Kühlhallen: Schlachthaus

Gallmannsweil (verpachtet)

Nr.		Ergebnis Vorvorjahr	Ansatz Vorjahr	Ansatz Haushaltsjahr	Planung Haushaltsjahr +1	Planung Haushaltsjahr +2	Planung Haushaltsjahr +3						
								2024	2025	2026	2027	2028	2029
								EUR	EUR	EUR	EUR	EUR	EUR
								1	2	3	4	5	6
6	+ Sonstige privatrechtliche Leistungsentgelte	2.400,00	2.400	2.400	2.400	2.400	2.400						
	34110000 Mieten inkl. Nebenkostenanteil aus Mietverträgen und Pachten	2.400,00	2.400	2.400	2.400	2.400	2.400						
	Miete Garage												
11	= Anteilige ordentliche Erträge (Summe aus Nummern 1 bis 10)	2.400,00	2.400	2.400	2.400	2.400	2.400						
14	- Aufwendungen für Sach- und Dienstleistungen	-600,64	-1.100	-1.300	-1.300	-1.300	-1.300						
	42110000 Unterhaltung der Grundstücke und baulichen Anlagen	-527,12	-1.000	-1.000	-1.000	-1.000	-1.000						
	42410300 Gebäudeversicherung	-73,52	-100	-100	-100	-100	-100						
	42410700 Sonstiges, Grundsteuer u.ä.	0,00	0	-200	-200	-200	-200						
15	- Abschreibungen	-1.099,00	-1.100	-1.100	-1.100	-1.100	-1.100						
	47110000 Abschreibungen auf immaterielle Vermögensgegenstände und Sachvermögen	-1.099,00	-1.100	-1.100	-1.100	-1.100	-1.100						
19	= Anteilige ordentliche Aufwendungen (Summe aus Nummern 12 bis 18)	-1.699,64	-2.200	-2.400	-2.400	-2.400	-2.400						
20	= Anteiliges veranschlagtes ordentliches Ergebnis (Saldo aus Nummern 11 und 19)	700,36	200	0	0	0	0						
22	- Aufwendungen für interne Leistungen	-50,76	-300	-100	-100	-100	-100						
	48112000 Aufwendungen aus internen Leistungsbeziehungen Bauhof 11.25	0,00	-200	0	0	0	0						
	48115000 Aufwendungen aus internen Leistungsbeziehungen Finanzverwaltung, Kasse 11.22	-50,76	-100	-100	-100	-100	-100						
24	= Veranschlagtes kalkulatorisches Ergebnis (Saldo aus Nummern 21 bis 23)	-50,76	-300	-100	-100	-100	-100						
25	= Veranschlagter Nettoressourcenbedarf Gesamtergebnis (Summe aus Nummern 20 und 24)	649,60	-100	-100	-100	-100	-100						

*** Ende der Liste "Teilergebnishaushalt einschließlich Finanzplanung"



Gemeinde: 00 Gemeinde Mühlingen

Teilhaushalt 2 **Kommunale Leistungen**
Leistung 5730030000 **Bereitstellung von Schlachteinrichtungen**

Nr.		Ergebnis Vorvorjahr	Ansatz Vorjahr	Ansatz Haushaltsjahr	Planung Haushaltsjahr +1	Planung Haushaltsjahr +2	Planung Haushaltsjahr +3						
								2024	2025	2026	2027	2028	2029
								EUR	EUR	EUR	EUR	EUR	EUR
								1	2	3	4	5	6
1	+	Summe der Einzahlungen aus laufender Verwaltungstätigkeit (ohne außerordentliche zahlungswirksame Erträge aus Vermögensveräußerung)	2.400,00	2.400	2.400	2.400	2.400	2.400					
		64110000 <i>Einzahlungen aus Mieten inkl. Nebenkostenanteil und Pachten</i>	2.400,00	2.400	2.400	2.400	2.400	2.400					
		Miete Garage											
2	-	Summe der Auszahlungen aus laufender Verwaltungstätigkeit	-600,64	-1.100	-1.300	-1.300	-1.300	-1.300					
		72110000 <i>Unterhaltung der Grundstücke und baulichen Anlagen</i>	-527,12	-1.000	-1.000	-1.000	-1.000	-1.000					
		72410300 <i>Gebäudeversicherung</i>	-73,52	-100	-100	-100	-100	-100					
		72410700 <i>Sonstiges, Grundsteuer u.ä.</i>	0,00	0	-200	-200	-200	-200					
3	=	Anteiliger Zahlungsmittelüberschuss/-bedarf des Ergebnishaushalts (Saldo aus Nummern 1 und 2)	1.799,36	1.300	1.100	1.100	1.100	1.100					
18	=	Anteiliger veranschlagter Finanzierungsmittelüberschuss/-bedarf (Saldo aus Nummern 3 und 17)	1.799,36	1.300	1.100	1.100	1.100	1.100					

*** Ende der Liste "Teilfinanzhaushalt einschließlich Finanzplanung" ***



Teilergebnishaushalt einschließlich Finanzplanung 2026

Gemeinde: 00 Gemeinde Mühlingen

Teilhaushalt 2 Kommunale Leistungen
Leistung 5750000000 Tourismus

Produktbeschreibung

Maßnahmen, Einrichtungen und Projekte zur Tourismusförderung (Werbung)

Nr.		Ergebnis	Ansatz		Planung	Planung	Planung
			Vorvorjahr	Vorjahr	Haushaltsjahr	Haushaltsjahr	Haushaltsjahr
			2024	2025	2026	Haushaltsjahr	Haushaltsjahr
			EUR	EUR	EUR	EUR	EUR
		1	2	3	4	5	6
6	+ Sonstige privatrechtliche Leistungsentgelte	200,00	0	0	0	0	0
	34610000 Sonstige privatrechtliche Leistungsentgelte	200,00	0	0	0	0	0
11	= Anteilige ordentliche Erträge (Summe aus Nummern 1 bis 10)	200,00	0	0	0	0	0
14	- Aufwendungen für Sach- und Dienstleistungen	-6.540,37	-7.500	-10.000	-7.000	-7.000	-7.000
	42710000 Besondere Verwaltungs- und Betriebsaufwendungen kreisweites Radwegekonzept (5.000 €)	-6.540,37	-7.500	-10.000	-7.000	-7.000	-7.000
19	= Anteilige ordentliche Aufwendungen (Summe aus Nummern 12 bis 18)	-6.540,37	-7.500	-10.000	-7.000	-7.000	-7.000
20	= Anteiliges veranschlagtes ordentliches Ergebnis (Saldo aus Nummern 11 und 19)	-6.340,37	-7.500	-10.000	-7.000	-7.000	-7.000
22	- Aufwendungen für interne Leistungen	-3.981,04	-9.900	-8.800	-8.700	-9.500	-10.200
	48112000 Aufwendungen aus internen Leistungsbeziehungen Bauhof 11.25	0,00	-600	0	0	0	0
	48113000 Aufwendungen aus internen Leistungsbeziehungen Steuerung 11.10	-1.437,91	-5.000	-4.400	-4.100	-4.400	-4.300
	48114000 Aufwendungen aus internen Leistungsbeziehungen Steuerungsunterstützung 11.12	-2.513,57	-4.200	-4.400	-4.600	-5.100	-5.900
	48115000 Aufwendungen aus internen Leistungsbeziehungen Finanzverwaltung, Kasse 11.22	-29,56	-100	0	0	0	0
24	= Veranschlagtes kalkulatorisches Ergebnis (Saldo aus Nummern 21 bis 23)	-3.981,04	-9.900	-8.800	-8.700	-9.500	-10.200
25	= Veranschlagter Nettoressourcenbedarf Gesamtergebnis (Summe aus Nummern 20 und 24)	-10.321,41	-17.400	-18.800	-15.700	-16.500	-17.200

*** Ende der Liste "Teilergebnishaushalt einschließlich Finanzplanung"



Gemeinde: 00 Gemeinde Mühlingen

Teilhaushalt 2 Kommunale Leistungen
Leistung 5750000000 Tourismus

Nr.		Ergebnis	Ansatz		Planung	Planung	Planung			
			Vorvorjahr	Vorjahr	Haushaltsjahr	Haushaltsjahr	Haushaltsjahr			
			2024	2025	2026	2027	2028	2029		
			EUR	EUR	EUR	EUR	EUR	EUR		
1	2	3	4	5	6					
1	+	Summe der Einzahlungen aus laufender Verwaltungstätigkeit (ohne außerordentliche zahlungswirksame Erträge aus Vermögensveräußerung)	200,00	0	0	0	0	0	0	0
		<i>64610000 Einzahlungen aus sonstigen privatrechtlichen Leistungsentgelten</i>	<i>200,00</i>	<i>0</i>	<i>0</i>	<i>0</i>	<i>0</i>	<i>0</i>	<i>0</i>	<i>0</i>
2	-	Summe der Auszahlungen aus laufender Verwaltungstätigkeit	-6.540,37	-7.500	-10.000	-7.000	-7.000	-7.000	-7.000	-7.000
		<i>72710000 Besondere Verwaltungs- und Betriebsauszahlungen kreisweites Radwegkonzept (5.000 €)</i>	<i>-6.540,37</i>	<i>-7.500</i>	<i>-10.000</i>	<i>-7.000</i>	<i>-7.000</i>	<i>-7.000</i>	<i>-7.000</i>	<i>-7.000</i>
3	=	Anteiliger Zahlungsmittelüberschuss/-bedarf des Ergebnishaushalts (Saldo aus Nummern 1 und 2)	-6.340,37	-7.500	-10.000	-7.000	-7.000	-7.000	-7.000	-7.000
18	=	Anteiliger veranschlagter Finanzierungsmittelüberschuss/-bedarf (Saldo aus Nummern 3 und 17)	-6.340,37	-7.500	-10.000	-7.000	-7.000	-7.000	-7.000	-7.000

*** Ende der Liste "Teilfinanzhaushalt einschließlich Finanzplanung" ***



Teilergebnishaushalt einschließlich Finanzplanung 2026

Gemeinde: 00 Gemeinde Mühlingen

Teilhaushalt

3 Finanzen

Nr.		Ergebnis	Ansatz		Planung		Planung	
			Vorvorjahr	Vorjahr	Haushaltsjahr	Haushaltsjahr +1	Haushaltsjahr +2	Haushaltsjahr +3
			2024	2025	2026	2027	2028	2029
			EUR	EUR	EUR	EUR	EUR	EUR
1	2	3	4	5	6			
1		Steuern und ähnliche Abgaben	2.869.506,95	2.802.900	2.892.300	3.008.400	3.105.500	3.199.500
2	+	Zuweisungen und Zuwendungen, Umlagen	2.240.054,70	2.577.900	2.632.900	2.653.200	2.589.500	2.514.100
8	+	Zinsen und ähnliche Erträge	99.519,98	60.000	10.000	0	0	0
11	=	Anteilige ordentliche Erträge (Summe aus Nummern 1 bis 10)	5.209.081,63	5.440.800	5.535.200	5.661.600	5.695.000	5.713.600
16	-	Zinsen und ähnliche Aufwendungen	0,00	0	0	0	-40.000	-60.000
17	-	Transferaufwendungen	-2.370.200,32	-2.342.200	-2.527.200	-2.815.900	-2.837.600	-2.958.500
19	=	Anteilige ordentliche Aufwendungen (Summe aus Nummern 12 bis 18)	-2.370.200,32	-2.342.200	-2.527.200	-2.815.900	-2.877.600	-3.018.500
20	=	Anteiliges veranschlagtes ordentliches Ergebnis (Saldo aus Nummern 11 und 19)	2.838.881,31	3.098.600	3.008.000	2.845.700	2.817.400	2.695.100
23	-	kalkulatorische Kosten	110.363,11	107.500	101.200	97.400	93.800	90.200
24	=	Veranschlagtes kalkulatorisches Ergebnis (Saldo aus Nummern 21 bis 23)	110.363,11	107.500	101.200	97.400	93.800	90.200
25	=	Veranschlagter Nettoressourcenbedarf Gesamtergebnis (Summe aus Nummern 20 und 24)	2.949.244,42	3.206.100	3.109.200	2.943.100	2.911.200	2.785.300

*** Ende der Liste "Teilergebnishaushalt einschließlich Finanzplanung"



Gemeinde: 00 Gemeinde Mühlingen

Teilhaushalt

3 Finanzen

Nr.		Ergebnis Vorvorjahr	Ansatz	Ansatz	Planung	Planung	Planung	
			Vorjahr	Haushaltsjahr	Haushaltsjahr	Haushaltsjahr	Haushaltsjahr	
			2024	2025	2026	2027	2028	2029
			EUR	EUR	EUR	EUR	EUR	EUR
1	2	3	4	5	6			
1	+	Summe der Einzahlungen aus laufender Verwaltungstätigkeit (ohne außerordentliche zahlungswirksame Erträge aus Vermögensveräußerung)	9.909.323,01	5.440.800	5.535.200	5.661.600	5.695.000	5.713.600
2	-	Summe der Auszahlungen aus laufender Verwaltungstätigkeit	-6.969.101,77	-2.342.200	-2.527.200	-2.815.900	-2.877.600	-3.018.500
3	=	Anteiliger Zahlungsmittelüberschuss/-bedarf des Ergebnishaushalts (Saldo aus Nummern 1 und 2)	2.940.221,24	3.098.600	3.008.000	2.845.700	2.817.400	2.695.100
9	=	Einzahlungen aus Investitionstätigkeit (Summe aus Nummern 4 bis 8)	0,00	0	0	0	0	0
17	=	Anteiliger veranschlagter Finanzierungsmittelüberschuss/-bedarf aus Investitionstätigkeit (Saldo aus Nummern 9 und 16)	0,00	0	0	0	0	0
18	=	Anteiliger veranschlagter Finanzierungsmittelüberschuss/-bedarf (Saldo aus Nummern 3 und 17)	2.940.221,24	3.098.600	3.008.000	2.845.700	2.817.400	2.695.100

*** Ende der Liste "Teilfinanzhaushalt einschließlich Finanzplanung" ***



Teilergebnishaushalt einschließlich Finanzplanung 2026

Gemeinde: 00 Gemeinde Mühlingen

Teilhaushalt 3 Finanzen
Leistung 611000000 Steuern, allgemeine Zuweisungen, allgemeine Umlagen

Produktbeschreibung

Gemeindesteuern (Grund- und Gewerbesteuer, Hundesteuer), Gemeindeanteil an der Einkommens- und Umsatzsteuer, Schlüsselzuweisungen nach der mangelnden Steuerkraft, Familienlastenausgleich
Gewerbsteuerumlage, Kreisumlage, Finanzausgleichsumlage

Nr.		Ergebnis Vorvorjahr	Ansatz Vorjahr	Ansatz Haushaltsjahr	Planung	Planung	Planung
					Haushaltsjahr	Haushaltsjahr	Haushaltsjahr
					+1	+2	+3
					2027	2028	2029
		EUR	EUR	EUR	EUR	EUR	EUR
		1	2	3	4	5	6
1	Steuern und ähnliche Abgaben	2.869.506,95	2.802.900	2.892.300	3.008.400	3.105.500	3.199.500
	30110000 Grundsteuer A	51.257,47	48.600	48.500	48.500	48.500	48.500
	Grundsteuerreform zum 01.01.2025, Hebesatz 460 v.H. (Aufkommensneutral)						
	30120000 Grundsteuer B	247.687,08	239.000	245.000	250.000	250.000	250.000
	Grundsteuerreform zum 01.01.2025, Hebesatz 380 v.H. (Aufkommensneutral)						
	30130000 Gewerbesteuer	736.273,59	600.000	580.000	580.000	600.000	600.000
	Hebesatz 345 v.H.						
	30210000 Gemeindeanteil an der Einkommensteuer	1.613.879,62	1.697.000	1.780.200	1.868.300	1.935.900	2.038.300
	8.518.000.000 x 0,000209						
	30220000 Gemeindeanteil an der Umsatzsteuer	48.419,09	46.000	60.300	74.300	80.000	71.600
	1.431.000.000 x 0,0000422						
	30320000 Hundesteuer	32.847,50	30.000	30.000	30.000	30.000	30.000
	30490000 Sonstige steuerähnliche Erträge	9.996,60	9.000	9.000	9.000	9.000	9.000
	Jagdrecht abzgl. ausgekehrter Jagderträge						
	30510000 Leistungen nach dem Familienleistungsausgleich	129.146,00	133.300	139.300	148.300	152.100	152.100
	666.600.000 x 0,000209						
2	+ Zuweisungen und Zuwendungen, Umlagen	2.240.054,70	2.577.900	2.632.900	2.653.200	2.589.500	2.514.100
	31110000 Schlüsselzuweisungen vom Land	2.220.248,70	2.577.900	2.632.900	2.653.200	2.589.500	2.514.100
	31411000 Ausgleichleistungen des Bundes nach § 46a SGB XII	19.806,00	0	0	0	0	0
11	= Anteilige ordentliche Erträge (Summe aus Nummern 1 bis 10)	5.109.561,65	5.380.800	5.525.200	5.661.600	5.695.000	5.713.600
17	- Transferaufwendungen	-2.370.200,32	-2.342.200	-2.527.200	-2.815.900	-2.837.600	-2.958.500
	43410000 Gewerbesteuerumlage	-58.307,56	-60.900	-58.900	-58.900	-60.900	-60.900
	550.000 : 345 x 35						
	43710000 Allgemeine Umlagen an das Land	-910.745,60	-883.000	-972.400	-1.012.300	-979.000	-1.015.100
	4.399.616 x 22,1 %						
	43720010 Kreisumlage	-1.401.147,16	-1.398.300	-1.495.900	-1.744.700	-1.797.700	-1.882.500
	4.399.616 x 34 %						
19	= Anteilige ordentliche Aufwendungen (Summe aus Nummern 12 bis 18)	-2.370.200,32	-2.342.200	-2.527.200	-2.815.900	-2.837.600	-2.958.500
20	= Anteiliges veranschlagtes ordentliches Ergebnis (Saldo aus Nummern 11 und 19)	2.739.361,33	3.038.600	2.998.000	2.845.700	2.857.400	2.755.100
25	= Veranschlagter Nettoressourcenbedarf Gesamtergebnis (Summe aus Nummern 20 und 24)	2.739.361,33	3.038.600	2.998.000	2.845.700	2.857.400	2.755.100

*** Ende der Liste "Teilergebnishaushalt einschließlich Finanzplanung"



Gemeinde: 00 Gemeinde Mühlingen

Teilhaushalt 3 Finanzen
Leistung 611000000 Steuern, allgemeine Zuweisungen, allgemeine Umlagen

Nr.		Ergebnis	Ansatz		Planung		Planung	
			Vorvorjahr	Vorjahr	Haushaltsjahr	Haushaltsjahr +1	Haushaltsjahr +2	Haushaltsjahr +3
			2024	2025	2026	2027	2028	2029
			EUR	EUR	EUR	EUR	EUR	EUR
		1	2	3	4	5	6	
1	+	Summe der Einzahlungen aus laufender Verwaltungstätigkeit (ohne außerordentliche zahlungswirksame Erträge aus Vermögensveräußerung)	5.108.739,56	5.380.800	5.525.200	5.661.600	5.695.000	5.713.600
		60110000 Grundsteuer A Grundsteuerreform zum 01.01.2025, Hebesatz 460 v.H. (Aufkommensneutral)	51.292,45	48.600	48.500	48.500	48.500	48.500
		60120000 Grundsteuer B Grundsteuerreform zum 01.01.2025, Hebesatz 380 v.H. (Aufkommensneutral)	247.193,16	239.000	245.000	250.000	250.000	250.000
		60130000 Gewerbesteuer Hebesatz 345 v.H.	736.617,94	600.000	580.000	580.000	600.000	600.000
		60210000 Gemeindeanteil an der Einkommensteuer 8.518.000.000 x 0,000209	1.613.879,62	1.697.000	1.780.200	1.868.300	1.935.900	2.038.300
		60220000 Gemeindeanteil an der Umsatzsteuer 1.431.000.000 x 0,0000422	48.419,09	46.000	60.300	74.300	80.000	71.600
		60320000 Hundesteuer	32.140,00	30.000	30.000	30.000	30.000	30.000
		60490000 Sonstige steuerähnliche Einzahlungen Jagdrecht abzgl. ausgekehrter Jagderträge	9.996,60	9.000	9.000	9.000	9.000	9.000
		60510000 Leistungen nach dem Familienleistungsausgleich 666.600.000 x 0,000209	129.146,00	133.300	139.300	148.300	152.100	152.100
		61110000 Schlüsselzuweisungen vom Land	2.220.248,70	2.577.900	2.632.900	2.653.200	2.589.500	2.514.100
		61411000 Ausgleichleistungen des Bundes nach § 46a SGB XII für die Grundsicherung im Alter und bei Erwerbsunfähigkeit	19.806,00	0	0	0	0	0
2	-	Summe der Auszahlungen aus laufender Verwaltungstätigkeit	-2.370.200,32	-2.342.200	-2.527.200	-2.815.900	-2.837.600	-2.958.500
		73410000 Gewerbesteuerumlage 550.000 : 345 x 35	-58.307,56	-60.900	-58.900	-58.900	-60.900	-60.900
		73710000 Auszahlungen für allgemeine Umlagen an das Land 4.399.616 x 22,1 %	-910.745,60	-883.000	-972.400	-1.012.300	-979.000	-1.015.100
		73720010 Auszahlungen für Kreisumlage 4.399.616 x 34 %	-1.401.147,16	-1.398.300	-1.495.900	-1.744.700	-1.797.700	-1.882.500
3	=	Anteiliger Zahlungsmittelüberschuss/-bedarf des Ergebnishaushalts (Saldo aus Nummern 1 und 2)	2.738.539,24	3.038.600	2.998.000	2.845.700	2.857.400	2.755.100
18	=	Anteiliger veranschlagter Finanzierungsmittelüberschuss/-bedarf (Saldo aus Nummern 3 und 17)	2.738.539,24	3.038.600	2.998.000	2.845.700	2.857.400	2.755.100

*** Ende der Liste "Teilfinanzhaushalt einschließlich Finanzplanung" ***



Teilergebnishaushalt einschließlich Finanzplanung 2026

Gemeinde: 00 Gemeinde Mühlingen

Teilhaushalt 3 Finanzen
Leistung 612000000 Sonstige allgemeine Finanzwirtschaft

Produktbeschreibung

Zinserträge, Kredite, Kreditbeschaffungskosten, Zinsen für Kassenkredite

Nr.		Ergebnis Vorvorjahr	Ansatz Vorjahr	Ansatz Haushaltsjahr	Planung	Planung	Planung
					Haushaltsjahr	Haushaltsjahr	Haushaltsjahr
					+1	+2	+3
					2027	2028	2029
		EUR	EUR	EUR	EUR	EUR	EUR
		1	2	3	4	5	6
8	+ Zinsen und ähnliche Erträge	99.519,98	60.000	10.000	0	0	0
	36170000 Zinserträge von Kreditinstituten	99.519,98	60.000	10.000	0	0	0
	Festgeldanlagen						
11	= Anteilige ordentliche Erträge (Summe aus Nummern 1 bis 10)	99.519,98	60.000	10.000	0	0	0
16	- Zinsen und ähnliche Aufwendungen	0,00	0	0	0	-40.000	-60.000
	45170000 Zinsaufwendungen an Kreditinstitute	0,00	0	0	0	-40.000	-60.000
19	= Anteilige ordentliche Aufwendungen (Summe aus Nummern 12 bis 18)	0,00	0	0	0	-40.000	-60.000
20	= Anteiliges veranschlagtes ordentliches Ergebnis (Saldo aus Nummern 11 und 19)	99.519,98	60.000	10.000	0	-40.000	-60.000
23	- kalkulatorische Kosten	110.363,11	107.500	101.200	97.400	93.800	90.200
	39999999 Kalkulatorische Zinsen	110.363,11	107.500	101.200	97.400	93.800	90.200
24	= Veranschlagtes kalkulatorisches Ergebnis (Saldo aus Nummern 21 bis 23)	110.363,11	107.500	101.200	97.400	93.800	90.200
25	= Veranschlagter Nettoressourcenbedarf Gesamtergebnis (Summe aus Nummern 20 und 24)	209.883,09	167.500	111.200	97.400	53.800	30.200

*** Ende der Liste "Teilergebnishaushalt einschließlich Finanzplanung"



Gemeinde: 00 Gemeinde Mühlingen

Teilhaushalt 3 Finanzen
Leistung 6120000000 Sonstige allgemeine Finanzwirtschaft

Nr.		Ergebnis Vorvorjahr	Ansatz Vorjahr	Ansatz Haushaltsjahr	Planung	Planung	Planung
					Haushaltsjahr	Haushaltsjahr	Haushaltsjahr
					+1	+2	+3
					2024	2025	2026
		EUR	EUR	EUR	EUR	EUR	EUR
		1	2	3	4	5	6
1	+ Summe der Einzahlungen aus laufender Verwaltungstätigkeit (ohne außerordentliche zahlungswirksame Erträge aus Vermögensveräußerung) <i>66170000 Zinseinzahlungen von Kreditinstituten Festgeldanlagen</i>	99.519,98	60.000	10.000	0	0	0
2	- Summe der Auszahlungen aus laufender Verwaltungstätigkeit <i>75170000 Zinsauszahlungen an Kreditinstitute</i>	0,00	0	0	0	-40.000	-60.000
3	= Anteiliger Zahlungsmittelüberschuss/-bedarf des Ergebnishaushalts (Saldo aus Nummern 1 und 2)	99.519,98	60.000	10.000	0	-40.000	-60.000
9	= Einzahlungen aus Investitionstätigkeit (Summe aus Nummern 4 bis 8)	0,00	0	0	0	0	0
17	= Anteiliger veranschlagter Finanzierungsmittelüberschuss/-bedarf aus Investitionstätigkeit (Saldo aus Nummern 9 und 16)	0,00	0	0	0	0	0
18	= Anteiliger veranschlagter Finanzierungsmittelüberschuss/-bedarf (Saldo aus Nummern 3 und 17)	99.519,98	60.000	10.000	0	-40.000	-60.000

*** Ende der Liste "Teilfinanzhaushalt einschließlich Finanzplanung" ***

Investitions- übersicht und Finanzplanung



Investitionsübersicht 2026

Gemeinde: 00 Gemeinde Mühlingen

Teilhaushalt 1 Steuerung und Serviceleistungen
Produkt 1110 Steuerung

Nr.		Gesamtang. z. Maßnahme -nachrichtl.-	Bisher finanziert	Ergebnis Vorvorjahr	Ansatz Vorjahr zzgl. Ermächtigungs- übertragungen aus Vorvorj.	Ansatz Haushaltsjahr	Verpflichtungs- ermächtigungen Haushaltsjahr	Planung Haushaltsjahr +1	Planung Haushaltsjahr +2	Planung Haushaltsjahr +3	Finanzbedarf weitere Jahre -nachrichtl.-
		2024	2025	2026	2026	2027	2028	2029			
		1	2	3	4	5	6	7	8	9	10
3	Einzahlungen aus der Veräußerung von Sachvermögen	460,00	460,00	0	0	0	0	0	0	0	0
	68312720 <i>Einzahlungen aus der Veräußerung von Betriebs- und Geschäftsausstattung</i>	460,00	460,00	0	0	0	0	0	0	0	0
6	Summe der Einzahlungen aus Investitionstätigkeit (Summe aus Nummern 1 bis 5)	460,00	460,00	0	0	0	0	0	0	0	0
12	Auszahlungen für den Erwerb von immateriellen Vermögensgegenständen	17.243,17	8.243,17	0	3.000	3.000	0	2.000	2.000	2.000	0
	78312720 <i>Auszahlungen für den Erwerb von Betriebs- und Geschäftsausstattung</i>	17.243,17	8.243,17	0	3.000	3.000	0	2.000	2.000	2.000	0
13	Summe der Auszahlungen aus Investitionstätigkeit (Summe der Nummern 7 bis 12)	17.243,17	8.243,17	0	3.000	3.000	0	2.000	2.000	2.000	0
14	Saldo aus Investitionstätigkeit (Saldo der Nummern 6 und 13)	-16.783,17	-7.783,17	0	-3.000	-3.000	0	-2.000	-2.000	-2.000	0
16	Gesamtkosten der Maßnahme (Summe aus Nummer 13 und 15)	17.243,17	8.243,17	0	3.000	3.000	0	2.000	2.000	2.000	0



Investitionsübersicht 2026

Gemeinde: 00 Gemeinde Mühlingen

Teilhaushalt 1 Steuerung und Serviceleistungen
Produkt 1112 Steuerungsunterstützung/Controlling

Nr.		Gesamtang. z. Maßnahme -nachrichtl.-	Bisher finanziert	Ergebnis Vorvorjahr	Ansatz Vorjahr zzgl. Ermächtigungs- übertragungen aus Vorvorj.	Ansatz Haushaltsjahr	Verpflichtungs- ermächtigungen Haushaltsjahr	Planung Haushaltsjahr +1	Planung Haushaltsjahr +2	Planung Haushaltsjahr +3	Finanzbedarf weitere Jahre -nachrichtl.-
		2024	2025	2026	2026	2027	2028	2029	10		
		1	2	3	4	5	6	7	8	9	10
12	Auszahlungen für den Erwerb von immateriellen Vermögensgegenständen	68.868,37	48.868,37	7.715	5.000	5.000	0	5.000	5.000	5.000	0
	78311200 Auszahlungen für den Erwerb von Lizenzen	25.079,45	25.079,45	0	0	0	0	0	0	0	0
	78312720 Auszahlungen für den Erwerb von Betriebs- und Geschäftsausstattung	43.788,92	23.788,92	7.715	5.000	5.000	0	5.000	5.000	5.000	0
13	Summe der Auszahlungen aus Investitionstätigkeit (Summe der Nummern 7 bis 12)	68.868,37	48.868,37	7.715	5.000	5.000	0	5.000	5.000	5.000	0
14	Saldo aus Investitionstätigkeit (Saldo der Nummern 6 und 13)	-68.868,37	-48.868,37	-7.715	-5.000	-5.000	0	-5.000	-5.000	-5.000	0
16	Gesamtkosten der Maßnahme (Summe aus Nummer 13 und 15)	68.868,37	48.868,37	7.715	5.000	5.000	0	5.000	5.000	5.000	0



Investitionsübersicht 2026

Gemeinde: 00 Gemeinde Mühlingen

Teilhaushalt 1 Steuerung und Serviceleistungen
Produkt 1122 Finanzverwaltung, Kasse

Nr.		Gesamtang. z. Maßnahme -nachrichtl.-	Bisher finanziert	Ergebnis Vorvorjahr	Ansatz Vorjahr zzgl. Ermächtigungs- übertragungen aus Vorvorj.	Ansatz Haushaltsjahr	Verpflichtungs- ermächtigungen Haushaltsjahr	Planung Haushaltsjahr +1	Planung Haushaltsjahr +2	Planung Haushaltsjahr +3	Finanzbedarf weitere Jahre -nachrichtl.-
		2024	2025	2026	2026	2027	2028	2029	10		
		1	2	3	4	5	6	7	8	9	10
10	Auszahlungen für den Erwerb von Finanzvermögen	100,00	100,00	50	0	0	0	0	0	0	0
	78530000 Auszahlungen für den Erwerb von Beteiligungen an Zweckverbänden und sonstigen Anteilsrechten	100,00	100,00	50	0	0	0	0	0	0	0
12	Auszahlungen für den Erwerb von immateriellen Vermögensgegenständen	18.050,43	6.050,43	3.050	3.000	3.000	0	3.000	3.000	3.000	0
	78312720 Auszahlungen für den Erwerb von Betriebs- und Geschäftsausstattung	18.050,43	6.050,43	3.050	3.000	3.000	0	3.000	3.000	3.000	0
13	Summe der Auszahlungen aus Investitionstätigkeit (Summe der Nummern 7 bis 12)	18.150,43	6.150,43	3.100	3.000	3.000	0	3.000	3.000	3.000	0
14	Saldo aus Investitionstätigkeit (Saldo der Nummern 6 und 13)	-18.150,43	-6.150,43	-3.100	-3.000	-3.000	0	-3.000	-3.000	-3.000	0
16	Gesamtkosten der Maßnahme (Summe aus Nummer 13 und 15)	18.150,43	6.150,43	3.100	3.000	3.000	0	3.000	3.000	3.000	0



Investitionsübersicht 2026

Gemeinde: 00 Gemeinde Mühligen

Teilhaushalt 1 Steuerung und Serviceleistungen
Produkt 1124 Grundstücks- und Gebäudemanagement, Techn. Immobilienmanagement

Nr.		Gesamtang. z. Maßnahme -nachrichtl.-	Bisher finanziert	Ergebnis Vorvorjahr	Ansatz Vorjahr zzgl. Ermächtigungs- übertragungen aus Vorvorj.	Ansatz Haushaltsjahr	Verpflichtungs- ermächtigungen Haushaltsjahr	Planung Haushaltsjahr +1	Planung Haushaltsjahr +2	Planung Haushaltsjahr +3	Finanzbedarf weitere Jahre -nachrichtl.-
		2024	2025	2026	2026	2027	2028	2029	10		
		1	2	3	4	5	6	7	8	9	10
8	Auszahlungen für Baumaßnahmen <i>78712120 Auszahlungen für Gebäude, Aufbauten und Betriebsvorrichtungen bei Wohnbauten</i>	50.000,00 <i>50.000,00</i>	0,00 <i>0,00</i>	0 <i>0</i>	0 <i>0</i>	50.000 <i>50.000</i>	0 <i>0</i>	0 <i>0</i>	0 <i>0</i>	0 <i>0</i>	0 <i>0</i>
13	Summe der Auszahlungen aus Investitionstätigkeit (Summe der Nummern 7 bis 12)	50.000,00	0,00	0	0	50.000	0	0	0	0	0
14	Saldo aus Investitionstätigkeit (Saldo der Nummern 6 und 13)	-50.000,00	0,00	0	0	-50.000	0	0	0	0	0
16	Gesamtkosten der Maßnahme (Summe aus Nummer 13 und 15)	50.000,00	0,00	0	0	50.000	0	0	0	0	0



Investitionsübersicht 2026

Gemeinde: 00 Gemeinde Mühlingen

Teilhaushalt 1 Steuerung und Serviceleistungen
Produkt 1125 Grünanlagen, Werkstätten und Fahrzeuge

Nr.		Gesamtang. z. Maßnahme -nachrichtl.-	Bisher finanziert	Ergebnis Vorvorjahr	Ansatz Vorjahr zzgl. Ermächtigungs- übertragungen aus Vorvorj.	Ansatz Haushaltsjahr	Verpflichtungs- ermächtigungen Haushaltsjahr	Planung Haushaltsjahr +1	Planung Haushaltsjahr +2	Planung Haushaltsjahr +3	Finanzbedarf weitere Jahre -nachrichtl.-
		2024	2025	2026	2026	2027	2028	2029	10		
		1	2	3	4	5	6	7	8	9	10
12	Auszahlungen für den Erwerb von immateriellen Vermögensgegenständen	90.639,01	10.639,01	0	5.000	65.000	0	5.000	5.000	5.000	0
	78312610 Auszahlungen für den Erwerb von Fahrzeugen	60.000,00	0,00	0	0	60.000	0	0	0	0	0
	78312620 Auszahlungen für den Erwerb von Maschinen	30.639,01	10.639,01	0	5.000	5.000	0	5.000	5.000	5.000	0
13	Summe der Auszahlungen aus Investitionstätigkeit (Summe der Nummern 7 bis 12)	90.639,01	10.639,01	0	5.000	65.000	0	5.000	5.000	5.000	0
14	Saldo aus Investitionstätigkeit (Saldo der Nummern 6 und 13)	-90.639,01	-10.639,01	0	-5.000	-65.000	0	-5.000	-5.000	-5.000	0
16	Gesamtkosten der Maßnahme (Summe aus Nummer 13 und 15)	90.639,01	10.639,01	0	5.000	65.000	0	5.000	5.000	5.000	0



Investitionsübersicht 2026

Gemeinde: 00 Gemeinde Mühlingen

Teilhaushalt 1 Steuerung und Serviceleistungen
Produkt 1126 Zentrale Dienstleistungen

Nr.		Gesamtang. z. Maßnahme -nachrichtl.-	Bisher finanziert	Ergebnis Vorvorjahr	Ansatz Vorjahr zzgl. Ermächtigungs- übertragungen aus Vorvorj.	Ansatz Haushaltsjahr	Verpflichtungs- ermächtigungen Haushaltsjahr	Planung Haushaltsjahr +1	Planung Haushaltsjahr +2	Planung Haushaltsjahr +3	Finanzbedarf weitere Jahre -nachrichtl.-
		2024	2025	2026	2026	2027	2028	2029	10		
		1	2	3	4	5	6	7	8	9	10
12	Auszahlungen für den Erwerb von immateriellen Vermögensgegenständen	60.938,69	32.938,69	4.103	12.500	28.000	0	0	0	0	0
	78311200 Auszahlungen für den Erwerb von Lizenzen	38.772,10	16.772,10	0	12.500	22.000	0	0	0	0	0
	78312630 Auszahlungen für den Erwerb von technische Anlagen	5.982,75	5.982,75	4.103	0	0	0	0	0	0	0
	78312720 Auszahlungen für den Erwerb von Betriebs- und Geschäftsausstattung	16.183,84	10.183,84	0	0	6.000	0	0	0	0	0
13	Summe der Auszahlungen aus Investitionstätigkeit (Summe der Nummern 7 bis 12)	60.938,69	32.938,69	4.103	12.500	28.000	0	0	0	0	0
14	Saldo aus Investitionstätigkeit (Saldo der Nummern 6 und 13)	-60.938,69	-32.938,69	-4.103	-12.500	-28.000	0	0	0	0	0
16	Gesamtkosten der Maßnahme (Summe aus Nummer 13 und 15)	60.938,69	32.938,69	4.103	12.500	28.000	0	0	0	0	0



Investitionsübersicht 2026

Gemeinde: 00 Gemeinde Mühlingen

Teilhaushalt 1 Steuerung und Serviceleistungen
 Produkt 1133 Grundstücksmanagement

Nr.		Gesamtang. z. Maßnahme -nachrichtl.-	Bisher finanziert	Ergebnis Vorvorjahr	Ansatz Vorjahr zzgl. Ermächtigungs- übertragungen aus Vorvorj.	Ansatz Haushaltsjahr	Verpflichtungs- ermächtigungen Haushaltsjahr	Planung Haushaltsjahr +1	Planung Haushaltsjahr +2	Planung Haushaltsjahr +3	Finanzbedarf weitere Jahre -nachrichtl.-
		1	2	2024	2025	2026	2026	2027	2028	2029	10
2	Einzahlungen aus Investitionsbeiträgen und ähnlichen Entgelten für Investitionstätigkeit	0,00	0,00	-193	0	0	0	0	0	0	0
	68713000 Einzahlungen aus der Abwicklung von sonstigen Baumaßnahmen	0,00	0,00	-193	0	0	0	0	0	0	0
3	Einzahlungen aus der Veräußerung von Sachvermögen	4.516.689,75	2.986.689,75	528.401	340.000	330.000	0	400.000	400.000	400.000	0
	68211110 Einzahlungen aus der Veräußerung von Grund und Boden bei Grünflächen	136.035,95	136.035,95	47.765	0	0	0	0	0	0	0
	68211900 Einzahlungen aus der Veräußerung von Sonstige unbebaute Grundstücke	4.380.653,80	2.850.653,80	488.835	340.000	330.000	0	400.000	400.000	400.000	0
	68213100 Einzahlungen aus der Veräußerung von Grund und Boden des Infrastrukturvermögens	0,00	0,00	-8.198	0	0	0	0	0	0	0
6	Summe der Einzahlungen aus Investitionstätigkeit (Summe aus Nummern 1 bis 5)	4.516.689,75	2.986.689,75	528.207	340.000	330.000	0	400.000	400.000	400.000	0
7	Auszahlungen für den Erwerb von Grundstücken und Gebäuden	2.599.848,42	1.549.848,42	236.962	350.000	450.000	0	200.000	200.000	200.000	0
	78211110 Auszahlungen für den Erwerb von Grund und Boden bei Grünflächen	380.000,00	0,00	0	0	380.000	0	0	0	0	0
	78211900 Auszahlungen für den Erwerb von sonstigen unbebauten Grundstücke	2.216.698,12	1.546.698,12	236.962	350.000	70.000	0	200.000	200.000	200.000	0
	78213100 Auszahlungen für den Erwerb von Grund und Boden des Infrastrukturvermögens	3.150,30	3.150,30	0	0	0	0	0	0	0	0
13	Summe der Auszahlungen aus Investitionstätigkeit (Summe der Nummern 7 bis 12)	2.599.848,42	1.549.848,42	236.962	350.000	450.000	0	200.000	200.000	200.000	0
14	Saldo aus Investitionstätigkeit (Saldo der Nummern 6 und 13)	1.916.841,33	1.436.841,33	291.245	-10.000	-120.000	0	200.000	200.000	200.000	0
16	Gesamtkosten der Maßnahme (Summe aus Nummer 13 und 15)	2.599.848,42	1.549.848,42	236.962	350.000	450.000	0	200.000	200.000	200.000	0



Investitionsübersicht 2026

Gemeinde: 00 Gemeinde Mühlingen

Teilhaushalt 2 Kommunale Leistungen
Produkt 1260 Brandschutz

Nr.		Gesamtang. z. Maßnahme -nachrichtl.-	Bisher finanziert	Ergebnis Vorvorjahr	Ansatz Vorjahr zzgl. Ermächtigungs- übertragungen aus Vorvorj.	Ansatz Haushaltsjahr	Verpflichtungs- ermächtigungen Haushaltsjahr	Planung Haushaltsjahr +1	Planung Haushaltsjahr +2	Planung Haushaltsjahr +3	Finanzbedarf weitere Jahre -nachrichtl.-
		2024	2025	2026	2026	2027	2028	2029	10		
		1	2	3	4	5	6	7	8	9	10
1	Einzahlungen aus Investitionszuwendungen	139.900,00	139.900,00	0	13.900	0	0	0	0	0	0
	68110000 Investitionszuweisungen vom Land	139.900,00	139.900,00	0	13.900	0	0	0	0	0	0
6	Summe der Einzahlungen aus Investitionstätigkeit (Summe aus Nummern 1 bis 5)	139.900,00	139.900,00	0	13.900	0	0	0	0	0	0
12	Auszahlungen für den Erwerb von immateriellen Vermögensgegenständen	387.047,09	367.047,09	2.158	85.000	5.000	0	5.000	5.000	5.000	0
	78312610 Auszahlungen für den Erwerb von Fahrzeugen	273.734,28	273.734,28	0	0	0	0	0	0	0	0
	78312720 Auszahlungen für den Erwerb von Betriebs- und Geschäftsausstattung	113.312,81	93.312,81	2.158	85.000	5.000	0	5.000	5.000	5.000	0
13	Summe der Auszahlungen aus Investitionstätigkeit (Summe der Nummern 7 bis 12)	387.047,09	367.047,09	2.158	85.000	5.000	0	5.000	5.000	5.000	0
14	Saldo aus Investitionstätigkeit (Saldo der Nummern 6 und 13)	-247.147,09	-227.147,09	-2.158	-71.100	-5.000	0	-5.000	-5.000	-5.000	0
16	Gesamtkosten der Maßnahme (Summe aus Nummer 13 und 15)	387.047,09	367.047,09	2.158	85.000	5.000	0	5.000	5.000	5.000	0



Investitionsübersicht 2026

Gemeinde: 00 Gemeinde Mühlingen

Teilhaushalt 2 Kommunale Leistungen
Produkt 2110 Bereitstellung und Betrieb von allgemeinbildenden Schulen

Nr.		Gesamtang. z. Maßnahme -nachrichtl.-	Bisher finanziert	Ergebnis Vorvorjahr	Ansatz Vorjahr zzgl. Ermächtigungs- übertragungen aus Vorvorj.	Ansatz Haushaltsjahr	Verpflichtungs- ermächtigungen Haushaltsjahr	Planung Haushaltsjahr +1	Planung Haushaltsjahr +2	Planung Haushaltsjahr +3	Finanzbedarf weitere Jahre -nachrichtl.-
		2024	2025	2026	2026	2027	2028	2029	10		
		1	2	3	4	5	6	7	8	9	10
1	Einzahlungen aus Investitionszuwendungen	247.464,00	7.464,00	0	0	0	0	120.000	120.000	0	0
	68110000 Investitionszuweisungen vom Land	247.464,00	7.464,00	0	0	0	0	120.000	120.000	0	0
6	Summe der Einzahlungen aus Investitionstätigkeit (Summe aus Nummern 1 bis 5)	247.464,00	7.464,00	0	0	0	0	120.000	120.000	0	0
8	Auszahlungen für Baumaßnahmen	300.000,00	0,00	0	0	0	0	150.000	150.000	0	0
	78712320 Auszahlungen für Gebäude, Aufbauten und Betriebsvorrichtungen bei Schulen	300.000,00	0,00	0	0	0	0	150.000	150.000	0	0
12	Auszahlungen für den Erwerb von immateriellen Vermögensgegenständen	68.782,94	36.782,94	7.484	3.000	23.000	0	3.000	3.000	3.000	0
	78312720 Auszahlungen für den Erwerb von Betriebs- und Geschäftsausstattung	68.782,94	36.782,94	7.484	3.000	23.000	0	3.000	3.000	3.000	0
13	Summe der Auszahlungen aus Investitionstätigkeit (Summe der Nummern 7 bis 12)	368.782,94	36.782,94	7.484	3.000	23.000	0	153.000	153.000	3.000	0
14	Saldo aus Investitionstätigkeit (Saldo der Nummern 6 und 13)	-121.318,94	-29.318,94	-7.484	-3.000	-23.000	0	-33.000	-33.000	-3.000	0
16	Gesamtkosten der Maßnahme (Summe aus Nummer 13 und 15)	368.782,94	36.782,94	7.484	3.000	23.000	0	153.000	153.000	3.000	0



Investitionsübersicht 2026

Gemeinde: 00 Gemeinde Mühligen

Teilhaushalt 2 Kommunale Leistungen
Produkt 3140 Soziale Einrichtungen

Nr.		Gesamtang. z. Maßnahme -nachrichtl.-	Bisher finanziert	Ergebnis Vorvorjahr	Ansatz Vorjahr zzgl. Ermächtigungs- übertragungen aus Vorvorj.	Ansatz Haushaltsjahr	Verpflichtungs- ermächtigungen Haushaltsjahr	Planung Haushaltsjahr +1	Planung Haushaltsjahr +2	Planung Haushaltsjahr +3	Finanzbedarf weitere Jahre -nachrichtl.-
		2024	2025	2026	2026	2027	2028	2029	10		
		1	2	3	4	5	6	7	8	9	10
8	Auszahlungen für Baumaßnahmen <i>78712120 Auszahlungen für Gebäude, Aufbauten und Betriebsvorrichtungen bei Wohnbauten</i>	195.000,00 <i>195.000,00</i>	95.000,00 <i>95.000,00</i>	0 <i>0</i>	95.000 <i>95.000</i>	100.000 <i>100.000</i>	0 <i>0</i>	0 <i>0</i>	0 <i>0</i>	0 <i>0</i>	0 <i>0</i>
13	Summe der Auszahlungen aus Investitionstätigkeit (Summe der Nummern 7 bis 12)	195.000,00	95.000,00	0	95.000	100.000	0	0	0	0	0
14	Saldo aus Investitionstätigkeit (Saldo der Nummern 6 und 13)	-195.000,00	-95.000,00	0	-95.000	-100.000	0	0	0	0	0
16	Gesamtkosten der Maßnahme (Summe aus Nummer 13 und 15)	195.000,00	95.000,00	0	95.000	100.000	0	0	0	0	0



Investitionsübersicht 2026

Gemeinde: 00 Gemeinde Mühlingen

Teilhaushalt 2 Kommunale Leistungen
 Produkt 3650 Förderung von Kindern in Tageseinrichtungen und in Tagespflege

Nr.		Gesamtang. z. Maßnahme -nachrichtl.-	Bisher finanziert	Ergebnis Vorvorjahr	Ansatz Vorjahr zzgl. Ermächtigungs- übertragungen aus Vorvorj.	Ansatz Haushaltsjahr	Verpflichtungs- ermächtigungen Haushaltsjahr	Planung Haushaltsjahr +1	Planung Haushaltsjahr +2	Planung Haushaltsjahr +3	Finanzbedarf weitere Jahre -nachrichtl.-
		1	2	2024	2025	2026	2026	2027	2028	2029	10
1	Einzahlungen aus Investitionszuwendungen	1.861.200,00	1.230.600,00	0	1.230.600	630.600	0	0	0	0	0
	68100000 Investitionszuweisungen vom Bund	701.200,00	350.600,00	0	350.600	350.600	0	0	0	0	0
	68110000 Investitionszuweisungen vom Land	1.160.000,00	880.000,00	0	880.000	280.000	0	0	0	0	0
6	Summe der Einzahlungen aus Investitionstätigkeit (Summe aus Nummern 1 bis 5)	1.861.200,00	1.230.600,00	0	1.230.600	630.600	0	0	0	0	0
8	Auszahlungen für Baumaßnahmen	7.424.512,00	5.114.512,00	571.176	4.400.000	2.310.000	0	0	0	0	0
	78712220 Auszahlungen für Gebäude, Aufbauten und Betriebsvorrichtungen bei Sozialen Einrichtungen	7.070.112,00	4.860.112,00	556.776	4.160.000	2.210.000	0	0	0	0	0
	78723500 Auszahlungen für Straßen, Wege, Plätze, Verkehrslenkungsanlagen	354.400,00	254.400,00	14.400	240.000	100.000	0	0	0	0	0
12	Auszahlungen für den Erwerb von immateriellen Vermögensgegenständen	280.229,02	7.229,02	0	0	258.000	0	5.000	5.000	5.000	0
	78311200 Auszahlungen für den Erwerb von Lizenzen	3.000,00	0,00	0	0	3.000	0	0	0	0	0
	78312620 Auszahlungen für den Erwerb von Maschinen	5.858,00	5.858,00	0	0	0	0	0	0	0	0
	78312710 Auszahlungen für den Erwerb von Betriebsvorrichtungen	16.371,02	1.371,02	0	0	0	0	5.000	5.000	5.000	0
	78312720 Auszahlungen für den Erwerb von Betriebs- und Geschäftsausstattung	255.000,00	0,00	0	0	255.000	0	0	0	0	0
13	Summe der Auszahlungen aus Investitionstätigkeit (Summe der Nummern 7 bis 12)	7.704.741,02	5.121.741,02	571.176	4.400.000	2.568.000	0	5.000	5.000	5.000	0
14	Saldo aus Investitionstätigkeit (Saldo der Nummern 6 und 13)	-5.843.541,02	-3.891.141,02	-571.176	-3.169.400	-1.937.400	0	-5.000	-5.000	-5.000	0
16	Gesamtkosten der Maßnahme (Summe aus Nummer 13 und 15)	7.704.741,02	5.121.741,02	571.176	4.400.000	2.568.000	0	5.000	5.000	5.000	0



Investitionsübersicht 2026

Gemeinde: 00 Gemeinde Mühlingen

Teilhaushalt 2 Kommunale Leistungen
Produkt 4120 Gesundheitseinrichtungen

Nr.		Gesamtang. z. Maßnahme -nachrichtl.-	Bisher finanziert	Ergebnis Vorvorjahr	Ansatz Vorjahr zzgl. Ermächtigungs- übertragungen aus Vorvorj.	Ansatz Haushaltsjahr	Verpflichtungs- ermächtigungen Haushaltsjahr	Planung Haushaltsjahr +1	Planung Haushaltsjahr +2	Planung Haushaltsjahr +3	Finanzbedarf weitere Jahre -nachrichtl.-
		1	2	2024	2025	2026	2026	2027	2028	2029	10
1	Einzahlungen aus Investitionszuwendungen <i>68180000 Investitionszuschüsse von übrigen Bereichen</i>	0,00 0,00	0,00 0,00	-2.750 -2.750	0 0	0 0	0 0	0 0	0 0	0 0	0 0
6	Summe der Einzahlungen aus Investitionstätigkeit (Summe aus Nummern 1 bis 5)	0,00	0,00	-2.750	0	0	0	0	0	0	0
10	Auszahlungen für den Erwerb von Finanzvermögen <i>78530000 Auszahlungen für den Erwerb von Beteiligungen an Zweckverbänden und sonstigen Anteilsrechten</i>	0,00 0,00	0,00 0,00	0 0	18.000 18.000	18.000 18.000	0 0	0 0	0 0	0 0	0 0
13	Summe der Auszahlungen aus Investitionstätigkeit (Summe der Nummern 7 bis 12)	0,00	0,00	0	18.000	18.000	0	0	0	0	0
14	Saldo aus Investitionstätigkeit (Saldo der Nummern 6 und 13)	0,00	0,00	-2.750	-18.000	-18.000	0	0	0	0	0
16	Gesamtkosten der Maßnahme (Summe aus Nummer 13 und 15)	0,00	0,00	0	18.000	18.000	0	0	0	0	0



Investitionsübersicht 2026

Gemeinde: 00 Gemeinde Mühlingen

Teilhaushalt 2 Kommunale Leistungen
Produkt 4241 Sportstätten

Nr.		Gesamtang. z. Maßnahme -nachrichtl.-	Bisher finanziert	Ergebnis Vorvorjahr	Ansatz Vorjahr zzgl. Ermächtigungs- übertragungen aus Vorvorj.	Ansatz Haushaltsjahr	Verpflichtungs- ermächtigungen Haushaltsjahr	Planung Haushaltsjahr +1	Planung Haushaltsjahr +2	Planung Haushaltsjahr +3	Finanzbedarf weitere Jahre -nachrichtl.-
		2024	2025	2026	2026	2027	2028	2029	10		
		1	2	3	4	5	6	7	8	9	10
8	Auszahlungen für Baumaßnahmen	110.000,00	80.000,00	0	80.000	30.000	0	0	0	0	0
	78723500 Auszahlungen für Straßen, Wege, Plätze, Verkehrslenkungsanlagen	110.000,00	80.000,00	0	80.000	30.000	0	0	0	0	0
12	Auszahlungen für den Erwerb von immateriellen Vermögensgegenständen	27.770,53	27.770,53	16.915	0	0	0	0	0	0	0
	78312720 Auszahlungen für den Erwerb von Betriebs- und Geschäftsausstattung	27.770,53	27.770,53	16.915	0	0	0	0	0	0	0
13	Summe der Auszahlungen aus Investitionstätigkeit (Summe der Nummern 7 bis 12)	137.770,53	107.770,53	16.915	80.000	30.000	0	0	0	0	0
14	Saldo aus Investitionstätigkeit (Saldo der Nummern 6 und 13)	-137.770,53	-107.770,53	-16.915	-80.000	-30.000	0	0	0	0	0
16	Gesamtkosten der Maßnahme (Summe aus Nummer 13 und 15)	137.770,53	107.770,53	16.915	80.000	30.000	0	0	0	0	0



Investitionsübersicht 2026

Gemeinde: 00 Gemeinde Mühlingen

Teilhaushalt 2 Kommunale Leistungen
Produkt 5310 Elektrizitätsversorgung

Nr.		Gesamtang. z. Maßnahme -nachrichtl.-	Bisher finanziert	Ergebnis Vorvorjahr	Ansatz Vorjahr zzgl. Ermächtigungs- übertragungen aus Vorvorj.	Ansatz Haushaltsjahr	Verpflichtungs- ermächtigungen Haushaltsjahr	Planung Haushaltsjahr +1	Planung Haushaltsjahr +2	Planung Haushaltsjahr +3	Finanzbedarf weitere Jahre -nachrichtl.-
		1	2	2024	2025	2026	2026	2027	2028	2029	10
1	Einzahlungen aus Investitionszuwendungen	4.633,80	4.633,80	0	0	0	0	0	0	0	0
	68100000 Investitionszuweisungen vom Bund	4.633,80	4.633,80	0	0	0	0	0	0	0	0
6	Summe der Einzahlungen aus Investitionstätigkeit (Summe aus Nummern 1 bis 5)	4.633,80	4.633,80	0	0	0	0	0	0	0	0
10	Auszahlungen für den Erwerb von Finanzvermögen	500.000,00	500.000,00	0	0	0	0	0	0	0	0
	78530000 Auszahlungen für den Erwerb von Beteiligungen an Zweckverbänden und sonstigen Anteilsrechten	500.000,00	500.000,00	0	0	0	0	0	0	0	0
12	Auszahlungen für den Erwerb von immateriellen Vermögensgegenständen	110.000,00	0,00	0	0	110.000	0	0	0	0	0
	78312630 Auszahlungen für den Erwerb von technische Anlagen	110.000,00	0,00	0	0	110.000	0	0	0	0	0
13	Summe der Auszahlungen aus Investitionstätigkeit (Summe der Nummern 7 bis 12)	610.000,00	500.000,00	0	0	110.000	0	0	0	0	0
14	Saldo aus Investitionstätigkeit (Saldo der Nummern 6 und 13)	-605.366,20	-495.366,20	0	0	-110.000	0	0	0	0	0
16	Gesamtkosten der Maßnahme (Summe aus Nummer 13 und 15)	610.000,00	500.000,00	0	0	110.000	0	0	0	0	0



Investitionsübersicht 2026

Gemeinde: 00 Gemeinde Mühlingen

Teilhaushalt 2 Kommunale Leistungen
Produkt 5330 Wasserversorgung

Nr.		Gesamtang. z. Maßnahme -nachrichtl.-	Bisher finanziert	Ergebnis Vorvorjahr	Ansatz Vorjahr zzgl. Ermächtigungs- übertragungen aus Vorvorj.	Ansatz Haushaltsjahr	Verpflichtungs- ermächtigungen Haushaltsjahr	Planung Haushaltsjahr +1	Planung Haushaltsjahr +2	Planung Haushaltsjahr +3	Finanzbedarf weitere Jahre -nachrichtl.-
		1	2	2024	2025	2026	2026	2027	2028	2029	10
1	Einzahlungen aus Investitionszuwendungen	686.209,20	325.709,20	0	173.000	10.500	0	0	100.000	250.000	0
	68100000 Investitionszuweisungen vom Bund	13.909,20	13.909,20	0	0	0	0	0	0	0	0
	68110000 Investitionszuweisungen vom Land	672.300,00	311.800,00	0	173.000	10.500	0	0	100.000	250.000	0
2	Einzahlungen aus Investitionsbeiträgen und ähnlichen Entgelten für Investitionstätigkeit	63.377,10	63.377,10	24.937	0	0	0	0	0	0	0
	68910000 Beiträge und ähnliche Entgelte	63.377,10	63.377,10	24.937	0	0	0	0	0	0	0
6	Summe der Einzahlungen aus Investitionstätigkeit (Summe aus Nummern 1 bis 5)	749.586,30	389.086,30	24.937	173.000	10.500	0	0	100.000	250.000	0
8	Auszahlungen für Baumaßnahmen	2.053.640,74	627.440,74	25.797	248.000	226.200	0	250.000	450.000	500.000	0
	78733600 Auszahlungen für Strom-, Gas-, Wasserleitungen und zugehörige Anlagen	2.053.640,74	627.440,74	25.797	248.000	226.200	0	250.000	450.000	500.000	0
12	Auszahlungen für den Erwerb von immateriellen Vermögensgegenständen	32.418,35	32.418,35	0	0	0	0	0	0	0	0
	78312630 Auszahlungen für den Erwerb von technische Anlagen	32.418,35	32.418,35	0	0	0	0	0	0	0	0
13	Summe der Auszahlungen aus Investitionstätigkeit (Summe der Nummern 7 bis 12)	2.086.059,09	659.859,09	25.797	248.000	226.200	0	250.000	450.000	500.000	0
14	Saldo aus Investitionstätigkeit (Saldo der Nummern 6 und 13)	-1.336.472,79	-270.772,79	-859	-75.000	-215.700	0	-250.000	-350.000	-250.000	0
16	Gesamtkosten der Maßnahme (Summe aus Nummer 13 und 15)	2.086.059,09	659.859,09	25.797	248.000	226.200	0	250.000	450.000	500.000	0



Investitionsübersicht 2026

Gemeinde: 00 Gemeinde Mühlingen

Teilhaushalt 2 Kommunale Leistungen
Produkt 5360 Telekommunikationseinrichtungen

Nr.		Gesamtang. z. Maßnahme -nachrichtl.-	Bisher finanziert	Ergebnis Vorvorjahr	Ansatz Vorjahr zzgl. Ermächtigungs- übertragungen aus Vorvorj.	Ansatz Haushaltsjahr	Verpflichtungs- ermächtigungen Haushaltsjahr	Planung Haushaltsjahr +1	Planung Haushaltsjahr +2	Planung Haushaltsjahr +3	Finanzbedarf weitere Jahre -nachrichtl.-
		2024	2025	2026	2026	2027	2028	2029	10		
		1	2	3	4	5	6	7	8	9	10
1	Einzahlungen aus Investitionszuwendungen	543.322,70	543.322,70	0	0	0	0	0	0	0	0
	68100000 Investitionszuweisungen vom Bund	50.000,00	50.000,00	0	0	0	0	0	0	0	0
	68110000 Investitionszuweisungen vom Land	493.322,70	493.322,70	0	0	0	0	0	0	0	0
2	Einzahlungen aus Investitionsbeiträgen und ähnlichen Entgelten für Investitionstätigkeit	202.400,00	202.400,00	182.186	0	0	0	0	0	0	0
	68910000 Beiträge und ähnliche Entgelte	202.400,00	202.400,00	182.186	0	0	0	0	0	0	0
6	Summe der Einzahlungen aus Investitionstätigkeit (Summe aus Nummern 1 bis 5)	745.722,70	745.722,70	182.186	0	0	0	0	0	0	0
8	Auszahlungen für Baumaßnahmen	1.342.287,71	1.342.287,71	-15.709	0	0	0	0	0	0	0
	78733900 Auszahlungen für sonstige Bauten des Infrastrukturvermögens	1.342.287,71	1.342.287,71	-15.709	0	0	0	0	0	0	0
10	Auszahlungen für den Erwerb von Finanzvermögen	458.982,41	278.982,41	48.915	50.000	50.000	0	50.000	50.000	30.000	0
	78530000 Auszahlungen für den Erwerb von Beteiligungen an Zweckverbänden und sonstigen Anteilsrechten	458.982,41	278.982,41	48.915	50.000	50.000	0	50.000	50.000	30.000	0
13	Summe der Auszahlungen aus Investitionstätigkeit (Summe der Nummern 7 bis 12)	1.801.270,12	1.621.270,12	33.206	50.000	50.000	0	50.000	50.000	30.000	0
14	Saldo aus Investitionstätigkeit (Saldo der Nummern 6 und 13)	-1.055.547,42	-875.547,42	148.980	-50.000	-50.000	0	-50.000	-50.000	-30.000	0
16	Gesamtkosten der Maßnahme (Summe aus Nummer 13 und 15)	1.801.270,12	1.621.270,12	33.206	50.000	50.000	0	50.000	50.000	30.000	0



Investitionsübersicht 2026

Gemeinde: 00 Gemeinde Mühlingen

Teilhaushalt 2 Kommunale Leistungen
Produkt 5380 Abwasserbeseitigung

Nr.		Gesamtang. z. Maßnahme -nachrichtl.-	Bisher finanziert	Ergebnis Vorvorjahr	Ansatz Vorjahr zzgl. Ermächtigungs- übertragungen aus Vorvorj.	Ansatz Haushaltsjahr	Verpflichtungs- ermächtigungen Haushaltsjahr	Planung Haushaltsjahr +1	Planung Haushaltsjahr +2	Planung Haushaltsjahr +3	Finanzbedarf weitere Jahre -nachrichtl.-
		1	2	2024	2025	2026	2026	2027	2028	2029	10
1	Einzahlungen aus Investitionszuwendungen <i>68110000 Investitionszuweisungen vom Land</i>	1.000.000,00 1.000.000,00	0,00 0,00	0 0	0 0	0 0	0 0	0 0	0 0	1.000.000 1.000.000	0 0
2	Einzahlungen aus Investitionsbeiträgen und ähnlichen Entgelten für Investitionstätigkeit <i>68910000 Beiträge und ähnliche Entgelte</i>	195.472,07 195.472,07	195.472,07 195.472,07	103.941 103.941	0 0	0 0	0 0	0 0	0 0	0 0	0 0
6	Summe der Einzahlungen aus Investitionstätigkeit (Summe aus Nummern 1 bis 5)	1.195.472,07	195.472,07	103.941	0	0	0	0	0	1.000.000	0
8	Auszahlungen für Baumaßnahmen <i>78723400 Auszahlungen für Abwasserbeseitigungs- und Abfallentsorgungsanlagen</i>	3.658.638,64 3.658.638,64	908.638,64 908.638,64	108.187 108.187	70.000 70.000	0 0	0 0	650.000 650.000	850.000 850.000	1.250.000 1.250.000	0 0
12	Auszahlungen für den Erwerb von immateriellen Vermögensgegenständen <i>78312720 Auszahlungen für den Erwerb von Betriebs- und Geschäftsausstattung</i>	5.000,26 5.000,26	5.000,26 5.000,26	3.484 3.484	0 0	0 0	0 0	0 0	0 0	0 0	0 0
13	Summe der Auszahlungen aus Investitionstätigkeit (Summe der Nummern 7 bis 12)	3.663.638,90	913.638,90	111.672	70.000	0	0	650.000	850.000	1.250.000	0
14	Saldo aus Investitionstätigkeit (Saldo der Nummern 6 und 13)	-2.468.166,83	-718.166,83	-7.730	-70.000	0	0	-650.000	-850.000	-250.000	0
16	Gesamtkosten der Maßnahme (Summe aus Nummer 13 und 15)	3.663.638,90	913.638,90	111.672	70.000	0	0	650.000	850.000	1.250.000	0



Investitionsübersicht 2026

Gemeinde: 00 Gemeinde Mühlingen

Teilhaushalt 2 Kommunale Leistungen
Produkt 5410 Gemeindestraßen

Nr.		Gesamtang. z. Maßnahme -nachrichtl.-	Bisher finanziert	Ergebnis Vorvorjahr	Ansatz Vorjahr zzgl. Ermächtigungs- übertragungen aus Vorvorj.	Ansatz Haushaltsjahr	Verpflichtungs- ermächtigungen Haushaltsjahr	Planung Haushaltsjahr +1	Planung Haushaltsjahr +2	Planung Haushaltsjahr +3	Finanzbedarf weitere Jahre -nachrichtl.-
		1	2	2024	2025	2026	2026	2027	2028	2029	10
1	Einzahlungen aus Investitionszuwendungen	740.000,00	390.000,00	0	390.000	200.000	0	0	0	150.000	0
	68110000 Investitionszuweisungen vom Land	740.000,00	390.000,00	0	390.000	200.000	0	0	0	150.000	0
2	Einzahlungen aus Investitionsbeiträgen und ähnlichen Entgelten für Investitionstätigkeit	1.716.845,24	1.097.345,24	128.862	133.500	129.500	0	130.000	130.000	230.000	0
	68910000 Beiträge und ähnliche Entgelte	1.716.845,24	1.097.345,24	128.862	133.500	129.500	0	130.000	130.000	230.000	0
6	Summe der Einzahlungen aus Investitionstätigkeit (Summe aus Nummern 1 bis 5)	2.456.845,24	1.487.345,24	128.862	523.500	329.500	0	130.000	130.000	380.000	0
8	Auszahlungen für Baumaßnahmen	4.399.233,83	2.254.233,83	222.921	1.085.000	725.000	0	400.000	420.000	300.000	300.000
	78720000 Auszahlungen für Tiefbaumaßnahmen	34.023,88	34.023,88	34.023	0	0	0	0	0	0	0
	78723500 Auszahlungen für Straßen, Wege, Plätze, Verkehrslenkungsanlagen	4.365.209,95	2.220.209,95	188.897	1.085.000	725.000	0	400.000	420.000	300.000	300.000
11	Auszahlungen für Investitionsförderungsmaßnahmen	63.978,83	63.978,83	5.203	0	0	0	0	0	0	0
	78120000 Zuweisungen und Zuschüsse für Investitionen an Gemeinden und Gemeindeverbände	63.978,83	63.978,83	5.203	0	0	0	0	0	0	0
13	Summe der Auszahlungen aus Investitionstätigkeit (Summe der Nummern 7 bis 12)	4.463.212,66	2.318.212,66	228.125	1.085.000	725.000	0	400.000	420.000	300.000	300.000
14	Saldo aus Investitionstätigkeit (Saldo der Nummern 6 und 13)	-2.006.367,42	-830.867,42	-99.262	-561.500	-395.500	0	-270.000	-290.000	80.000	-300.000
16	Gesamtkosten der Maßnahme (Summe aus Nummer 13 und 15)	4.463.212,66	2.318.212,66	228.125	1.085.000	725.000	0	400.000	420.000	300.000	300.000



Investitionsübersicht 2026

Gemeinde: 00 Gemeinde Mühlingen

Teilhaushalt 2 Kommunale Leistungen
Produkt 5510 Öffentliches Grün/Landschaftsbau

Nr.		Gesamtang. z. Maßnahme -nachrichtl.-	Bisher finanziert	Ergebnis Vorvorjahr	Ansatz Vorjahr zzgl. Ermächtigungs- übertragungen aus Vorvorj.	Ansatz Haushaltsjahr	Verpflichtungs- ermächtigungen Haushaltsjahr	Planung Haushaltsjahr +1	Planung Haushaltsjahr +2	Planung Haushaltsjahr +3	Finanzbedarf weitere Jahre -nachrichtl.-
		2024	2025	2026	2026	2027	2028	2029	10		
		1	2	3	4	5	6	7	8	9	10
1	Einzahlungen aus Investitionszuwendungen	18.138,00	18.138,00	0	0	0	0	0	0	0	0
	68110000 Investitionszuweisungen vom Land	18.138,00	18.138,00	0	0	0	0	0	0	0	0
6	Summe der Einzahlungen aus Investitionstätigkeit (Summe aus Nummern 1 bis 5)	18.138,00	18.138,00	0	0	0	0	0	0	0	0
8	Auszahlungen für Baumaßnahmen	239.112,50	159.112,50	27.455	100.000	80.000	0	0	0	0	0
	78712420 Auszahlungen für Gebäude, Aufbauten und Betriebsvorrichtungen bei Kultur-, Sport- und Gartenanlagen	239.112,50	159.112,50	27.455	100.000	80.000	0	0	0	0	0
13	Summe der Auszahlungen aus Investitionstätigkeit (Summe der Nummern 7 bis 12)	239.112,50	159.112,50	27.455	100.000	80.000	0	0	0	0	0
14	Saldo aus Investitionstätigkeit (Saldo der Nummern 6 und 13)	-220.974,50	-140.974,50	-27.455	-100.000	-80.000	0	0	0	0	0
16	Gesamtkosten der Maßnahme (Summe aus Nummer 13 und 15)	239.112,50	159.112,50	27.455	100.000	80.000	0	0	0	0	0



Investitionsübersicht 2026

Gemeinde: 00 Gemeinde Mühlingen

Teilhaushalt 2 Kommunale Leistungen

Produkt 5520 Gewässerschutz/Öffentliche Gewässer/Wasserbauliche Anlagen

Nr.		Gesamtang. z. Maßnahme -nachrichtl.-	Bisher finanziert	Ergebnis Vorvorjahr	Ansatz Vorjahr zzgl. Ermächtigungs- übertragungen aus Vorvorj.	Ansatz Haushaltsjahr	Verpflichtungs- ermächtigungen Haushaltsjahr	Planung Haushaltsjahr +1	Planung Haushaltsjahr +2	Planung Haushaltsjahr +3	Finanzbedarf weitere Jahre -nachrichtl.-
		2024	2025	2026	2026	2027	2028	2029	10		
		1	2	3	4	5	6	7	8	9	10
1	Einzahlungen aus Investitionszuwendungen <i>68110000 Investitionszuweisungen vom Land</i>	160.000,00 160.000,00	0,00 0,00	0 0	0 0	0 0	0 0	0 0	0 0	160.000 160.000	0 0
6	Summe der Einzahlungen aus Investitionstätigkeit (Summe aus Nummern 1 bis 5)	160.000,00	0,00	0	0	0	0	0	0	160.000	0
8	Auszahlungen für Baumaßnahmen <i>78733700 Auszahlungen für Wasserbauliche Anlagen</i>	200.000,00 200.000,00	0,00 0,00	0 0	0 0	0 0	0 0	0 0	0 0	200.000 200.000	0 0
13	Summe der Auszahlungen aus Investitionstätigkeit (Summe der Nummern 7 bis 12)	200.000,00	0,00	0	0	0	0	0	0	200.000	0
14	Saldo aus Investitionstätigkeit (Saldo der Nummern 6 und 13)	-40.000,00	0,00	0	0	0	0	0	0	-40.000	0
16	Gesamtkosten der Maßnahme (Summe aus Nummer 13 und 15)	200.000,00	0,00	0	0	0	0	0	0	200.000	0



Investitionsübersicht 2026

Gemeinde: 00 Gemeinde Mühligen

Teilhaushalt 2 Kommunale Leistungen
Produkt 5530 Friedhofs- und Bestattungswesen

Nr.		Gesamtang. z. Maßnahme -nachrichtl.-	Bisher finanziert	Ergebnis Vorvorjahr	Ansatz Vorjahr zzgl. Ermächtigungs- übertragungen aus Vorvorj.	Ansatz Haushaltsjahr	Verpflichtungs- ermächtigungen Haushaltsjahr	Planung Haushaltsjahr +1	Planung Haushaltsjahr +2	Planung Haushaltsjahr +3	Finanzbedarf weitere Jahre -nachrichtl.-
		1	2	2024	2025	2026	2026	2027	2028	2029	10
8	Auszahlungen für Baumaßnahmen <i>78733800 Auszahlungen für Friedhöfe und Bestattungseinrichtungen</i>	562.252,52 562.252,52	387.252,52 387.252,52	210.874 210.874	75.000 75.000	75.000 75.000	0 0	0 0	100.000 100.000	0 0	0 0
13	Summe der Auszahlungen aus Investitionstätigkeit (Summe der Nummern 7 bis 12)	562.252,52	387.252,52	210.874	75.000	75.000	0	0	100.000	0	0
14	Saldo aus Investitionstätigkeit (Saldo der Nummern 6 und 13)	-562.252,52	-387.252,52	-210.874	-75.000	-75.000	0	0	-100.000	0	0
16	Gesamtkosten der Maßnahme (Summe aus Nummer 13 und 15)	562.252,52	387.252,52	210.874	75.000	75.000	0	0	100.000	0	0



Investitionsübersicht 2026

Gemeinde: 00 Gemeinde Mühligen

Teilhaushalt 2 Kommunale Leistungen
Produkt 5551 Landwirtschaft

Nr.		Gesamtang. z. Maßnahme -nachrichtl.-	Bisher finanziert	Ergebnis Vorvorjahr	Ansatz Vorjahr zzgl. Ermächtigungs- übertragungen aus Vorvorj.	Ansatz Haushaltsjahr	Verpflichtungs- ermächtigungen Haushaltsjahr	Planung Haushaltsjahr +1	Planung Haushaltsjahr +2	Planung Haushaltsjahr +3	Finanzbedarf weitere Jahre -nachrichtl.-
		2024	2025	2026	2026	2027	2028	2029	10		
		1	2	3	4	5	6	7	8	9	10
8	Auszahlungen für Baumaßnahmen <i>78723500 Auszahlungen für Straßen, Wege, Plätze, Verkehrslenkungsanlagen</i>	742.380,00 742.380,00	82.380,00 82.380,00	0 0	60.000 60.000	80.000 80.000	0 0	150.000 150.000	270.000 270.000	160.000 160.000	0 0
13	Summe der Auszahlungen aus Investitionstätigkeit (Summe der Nummern 7 bis 12)	742.380,00	82.380,00	0	60.000	80.000	0	150.000	270.000	160.000	0
14	Saldo aus Investitionstätigkeit (Saldo der Nummern 6 und 13)	-742.380,00	-82.380,00	0	-60.000	-80.000	0	-150.000	-270.000	-160.000	0
16	Gesamtkosten der Maßnahme (Summe aus Nummer 13 und 15)	742.380,00	82.380,00	0	60.000	80.000	0	150.000	270.000	160.000	0



Investitionsübersicht 2026

Gemeinde: 00 Gemeinde Mühligen

Teilhaushalt 3 Finanzen
Produkt 6120 Sonstige allgemeine Finanzwirtschaft

Nr.		Gesamtang. z. Maßnahme -nachrichtl.-	Bisher finanziert	Ergebnis Vorvorjahr	Ansatz Vorjahr zzgl. Ermächtigungs- übertragungen aus Vorvorj.	Ansatz Haushaltsjahr	Verpflichtungs- ermächtigungen Haushaltsjahr	Planung Haushaltsjahr +1	Planung Haushaltsjahr +2	Planung Haushaltsjahr +3	Finanzbedarf weitere Jahre -nachrichtl.-
		2024	2025	2026	2026	2027	2028	2029	10		
		1	2	3	4	5	6	7	8	9	10
4	Einzahlungen aus der Veräußerung von Finanzvermögen	500,00	500,00	0	0	0	0	0	0	0	0
	68530000 Einzahlungen aus der Veräußerung von Beteiligungen an Zweckverbänden und sonstigen Anteilsrechten	500,00	500,00	0	0	0	0	0	0	0	0
6	Summe der Einzahlungen aus Investitionstätigkeit (Summe aus Nummern 1 bis 5)	500,00	500,00	0	0	0	0	0	0	0	0
14	Saldo aus Investitionstätigkeit (Saldo der Nummern 6 und 13)	500,00	500,00	0	0	0	0	0	0	0	0

*** Ende der Liste "Investitionsübersicht" ***

Investitionsübersicht 2026

Produkt	Konto	Projekt Nr.	Produktbezeichnung	Bezeichnung	Planansatz	Planansatz
					HH-Plan	HH-Plan
					Einzahlungen	Auszahlungen
					Euro	Euro
					2026	2026
Teilhaushalt 1						
111000000	07200000		Steuerung und Serviceleistungen	Erwerb beweglicher Sachen		3.000
111200000	07200000		Steuerungsunterstützung und Serviceleistungen	Erwerb beweglicher Sachen		5.000
112200000	07200000		Finanzverwaltung, Kasse	Erwerb beweglicher Sachen		3.000
1124025300	02120000	8004	Altes Rathaus Gallmannsweil	Energetische Sanierung		50.000
112500000	06100000		Grünlagen, Werkstätten, und Fahrzeuge	Fahrzeuge (Ersatzbeschaffung Sprinter)		60.000
112500000	06200000		Grünlagen, Werkstätten, und Fahrzeuge	Erwerb bewegl. Sachen Bauhof		5.000
112600000	00250000		Zentrale Dienstleistungen	Erwerb von Lizenzen (Gewerbeprogramm evtl. Geoinformationssystem)		22.000
112600000	07200000		Zentrale Dienstleistungen	Erwerbe beweglicher Sachen (Telefonanlage)		6.000
113300000	01900000		Grundstücksmanagement	Erwerb von Grundstücken		450.000
113300000	01900000		Grundstücksmanagement	Verkauf von Baupätzen	330.000	
Teilhaushalt 2						
126000000	07200000		Allgemeiner Brandschutz	Erwerb beweglicher Sachen		5.000
211001100	07200000		Grundschule Mühligen	Erwerb beweglicher Sachen		3.000
211001100	07200000		Grundschule Mühligen	Einrichtung weiteres Klassenzimmer		20.000
314007000	02120000	8002	Füchligensunterbringung	Bartholomäweg (Enegetische Sanierung und Heizung)		100.000
3650010110	00250000		Kindergärten	Lizenz Software "Little Bird"		1.500
3650010110	07200000		Kindergärten	Kindergarten Mühligen (Ausstattung)		250.000
3650010110	02220000		Kindergärten	Kindergarten Mühligen (Gebäude)		2.050.000
3650010110	03500000		Kindergärten	Kindergarten Mühligen (Zufahrt)		100.000
3650010110	21110000		Kindergärten	Kindergarten Mühligen (Ausgleichstock)	200.000	
3650010110	21100000		Kindergärten	Kindergarten Mühligen (Zuschuss KFW) Bund	350.600	
3650010120	00250000		Kindergärten	Lizenz Software "Little Bird"		1.500
3650010120	02220000	8001	Kindergärten	Kindergarten Zoznegg Anbau		160.000
3650010120	21110000	8001	Kindergärten	Kindergarten Zoznegg (Ausgleichstock)	80.000	
3650010140	07200000		Kinderkrippe	Spielgeräte (über 1.000 €, innen und aussen)		5.000
412000000	11130006		Gesundheitseinrichtungen	Beteiligung Medizinisches Vorsorgezentrum Stockach		18.000
4241001000	03500000		Weiberbachhalle	Parkplatz (Bepflanzung Blumenbeet/Verlängerung Parkplatz)		30.000
5310018000	06300000		PV-Anlage	Kindergarten Mühligen		110.000
5330000000	03600000	3004	Wasserversorgung	Sanierung HB Bühl		200.000
5330000000	03600000	3005	Wasserversorgung	UV-Anlage PW Lugen	10.500	26.200
5360010000	11130005		Breitbandversorgung	Verlegung Leerrohre und Glasfaser		50.000
5410010000	21200000	1004	Straßen Wege Plätze	ESB Breite-Greithofösch	24.500	
5410010000	21200000	1008	Straßen Wege Plätze	ESB Kreuzäcker	105.000	
5410010000	03500000	1004	Straßen Wege Plätze	Fertigstellung Baugebiet Breite Greithofösch		100.000
5410010000	21100000	5001	Straßen Wege Plätze	Umbau barrierefreie Bushaltstellen, Förderung LVGFG	200.000	
5410010000	03500000	5001	Straßen Wege Plätze	Umbau barrierefreie Bushaltstellen		480.000
5410010000	03500000	5003	Straßen Wege Plätze	Radweg Mühlweiler-Zoznegg		70.000
5410020000	03500000	1008	Straßenbeleuchtung	Erschließung BG Kreuzäcker Mühligen		30.000
5410020000	03500000	4099	Straßenbeleuchtung	Einzelne Neuanlagen		45.000
5530000000	03800000		Friedhöfe	Gestaltung Friedhöfe (Urnengrabfelder 3x)		75.000
5510020000	02420000	5504	Sport, - Freizeit- und Gartenanlagen	Bolzplatz Mühligen		30.000
5510020000	02420000	5505	Sport, - Freizeit- und Gartenanlagen	Spielplatz Zoznegg		50.000
5551060000	03500000	7001	Maßnahmen zur Agrarstruktur	Flurbereinigung Mühligen		40.000
5551060000	03500000	7002	Maßnahmen zur Agrarstruktur	Flurbereinigung Zoznegg		40.000

Investitionshaushalt	1.300.600	4.694.200
-----------------------------	------------------	------------------

Finanzierungsbedarf		3.393.600
---------------------	--	------------------

Finanzierung

Zahlungsmittelüberschuss 2026 lfd. Verwaltungsbetrieb		202.500
Kreditaufnahme		0
Liquide Mittel		3.191.100

Nachrichtlich voraussichtliche liquide Mittel am 31.12.2025		4.300.000,00
Finanzierungsbedarf 2026		3.191.100,00
voraussichtlicher Stand der liquiden Mittel am 31.12.2026		1.108.900,00

Einzahlungen in T€					Produkt	Produktbezeichnung		Auszahlungen in T€				
2025	2026	2027	2028	2029				2025	2026	2027	2028	2029
					1110	Steuerung	Erwerb bew. Vermögensgegenstände	3	3	2	2	2
					1112	Steuerungsunterstützung	Erwerb bew. Vermögensgegenstände	5	5	5	5	5
					1112	Steuerungsunterstützung	EDV Programme und Lizenzen	13	0	0		
					1122	Finanzverwaltung	Erwerb bew. Vermögensgegenstände	3	3	3	3	3
					1124	Geäudemanagement	Energetische Sanierung	0	50	0	0	0
					1125	Grünanlagen	Erwerb bew. Vermögensgegenstände	5	5	5	5	5
					1125	Grünanlagen	Erwerb Bauhoffahrzeug	0	60	0	0	0
					1126	Zentrale Dienstleistungen	Server, Lizenzen	0	22	0	0	0
					1126	Zentrale Dienstleistungen	Erwerb bew. Vermögensgegenstände	0	6	0	0	0
340	330	400	400	400	1133	Grundstücksmanagement	Grundstücksan- und verkäufe	350	450	200	200	200
					1133	Grundstücksmanagement	Verrechnung Beiträge, Hausanschlüsse					
340	330	400	400	400	THH 1			379	604	215	215	215
					1260	Allgemeiner Brandschutz	Erwerb bew. Vermögensgegenstände		5	5	5	5
					1260	Allgemeiner Brandschutz	Pumpe Feuerwehrfahrzeug	15				
					1260	Allgemeiner Brandschutz	Digitale Ausstattung FW Fahrzeuge, Geräteh.	70				
					1280	Bevölkerungsschutz	Sirenen					
					2101	Grundschule	Erwerb bew. Vermögensgegenstände	3	23	3	3	3
		120	120		2101	Grundschule	Ganztagesschule			150	150	
					3140	Flüchtlingsunterbringung	Bartholomäweg 2 (Energetische Sanierung, Heizung)	45	100			
					3650	Kindergärten	Erwerb bew. Vermögensgegenstände		8	5	5	5
1151	551				3650	Kindergärten	Neubau Kindergarten Mühlingen	4000	2050			
							Neubau Kindergarten Mühlingen (Ausstattung)		250			
					3650	Kindergärten	Kindergarten Mühlingen (Zufahrt)	240	100			
80	80				3650	Kindergärten	Anbau Sozialraum KiGa Zoznegg	160	160			
					4120	Gesundheitszentrum	Beteiligung Medizinisches Vorsorgezentrum	18	18			

Einzahlungen in T€					Produkt	Produktbezeichnung	Auszahlungen in T€					
2025	2026	2027	2028	2029			2025	2026	2027	2028	2029	
					4241	Weierbachhalle	Parkplatz	80	30			
					5310	Elektrizitätsversorgung	PV-Anlage Kindergarten		110			
140					5330	Wasserversorgung	Sanierung HB Bühl	200	200			
33	10				5330	Wasserversorgung	UV-Anlage PW Lugen	48	26			
					5330	Wasserversorgung	Erschließung Baugebiet Grundäcker			250	250	
			100	150	5330	Wasserversorgung	Verbundleitungen				200	300
				100	5330	Wasserversorgung	Masteplan Wasserversorgung					200
					5360	Breitbandversorgung	FTTB-Anschlüsse	50	50	30	30	30
					5360	Breitbandversorgung	Erschließung Baugebiete					
					5360	Breitbandversorgung	Erschließung Baugebiet Grundäcker			20	20	
					5380	Abwasserbeseitigung	Kanalsanierung				200	
					5380	Abwasserbeseitigung	Erschließung Baugebiete					
				1000	5380	Abwasserbeseitigung	Kläranlage Modernisierung/Anschluss AZV					1250
					5380	Abwasserbeseitigung	Erschließung Baugebiet Grundäcker			650	650	
					5380	Abwasserbeseitigung	KA Tankanlage Aluminiumchlorid	70				
				150	541001	Straßen	Gemeindeverbindungsstraßen					300
				100	541001	Straßen	Erschließung Baugebiet Grundäcker			380	370	
					541001	Straßen	Fertigstellung Baugebiet Breite-Greithofösch	172	100			
133	130	130	130	130	541001	Straßen	Erschließungsbeiträge Baugebiete					
390	200				541001	Straßen	Bushaltestellen (barrierefrei)	680	480			
					541001	Straßen	Radweg Mühlweiler-Zoznegg	120	70			
					541002	Straßenbeleuchtung	Baugebiet Im Grün					
					541002	Straßenbeleuchtung	Straßenbeleuchtung Allgemein	83	45			
					541002	Straßenbeleuchtung	Erschließung Baugebiet Kreuzacker	30	30			
					541002	Straßenbeleuchtung	Erschließung Baugebiet Grundäcker			20	50	

Einzahlungen in T€					Produkt	Produktbezeichnung		Auszahlungen in T€						
2025	2026	2027	2028	2029				2025	2026	2027	2028	2029		
					5510	Sport,- Freizeit und Gartenanlagen	Spielplatz Zoznegg	40	50					
					5510	Sport,- Freizeit und Gartenanlagen	Bolzplatz Mühlingen	60	30					
				160	5520	Gewässerschutz	Starkregenmanagement							200
					5530	Friedhöfe	Neugestaltung Friedhöfe	75	75			100		
					5551	Landwirtschaft	Flurbereinigung	60	80	150	270	160		
1941	971	250	350	1790	THH 2			6319	4090	1663	2303	2453		
2281	1301	650	750	2190	Gesamt			6698	4694	1878	2518	2668		

veranschlagte Kreditaufnahme abzüglich Tilgung

1648 565

Die Gemeinde erhält eine Förderung aus dem Sondervermögen des Bundes nach dem Länder- und Kommunal-Infrastrukturfinanzierungsgesetz (LuKIFG) in Höhe von voraussichtlich rd. 1,58 Mio€ erhalten. Über die kurz- bis mittelfristige Verwendung der Mittel wird sich der Gemeinderat in einer Klausurtagung im Jahre 2026 beschäftigen.

Anlage zum
Haushaltsplan
(§ 5 GemHVO)

Stellenplan

für die Beamten und Beschäftigten für das Haushaltsjahr 2026

Anmerkungen:

1. Bei Gemeinden, die Träger eines Krankenhauses sind, sind die Stellender Beschäftigten des Krankenhauses in Teil A, Abschnitt I, Teil B, C, D und E gesondert von den Stellen der übrigen Gemeindeverwaltung nachzuweisen.
2. Wenn die Verwendung technischer Hilfsmittel es erfordert können
 - Amtsbezeichnungen
 - kw und ku Vermerke
 - angewandte Nummern des § 5 Abs. 1 StOGVO bei Funktionsstellen,
 - nicht sondergesetzlich geregelte Aufwandsentschädigungen
 - abweichende Stellenbesetzungen (vgl. Nr. 1.5 des Stellenerlasses)
 abweichend vom Stellenplanmuster in Anlagen geführt werden. Entsprechendes gilt für die Auferlegung des Teil E nach Verwaltungsarten und des Teil E Abschnitt I auf die einzelnen Ehrenbeamten.

- 1) kw und ku-Stellen sind unter Angabe des entsprechenden Vermerks gesondert aufzuführen. In den Erläuterungen ist die Besoldungsgruppe zu vermerken, der die Stelle nach der Umwandlung angehören wird; auf Nummer 3.2.5.3 des Stellenerlasses wird hingewiesen. Bei Teilzeitbeschäftigung ist der Vormhundert anzugeben.
- 2) Zahl der Stellen, die nach den Vermerken oder Fußnoten zur Besoldungsgruppe mit einer Zulage ausgestattet sind.
- 3) Zahl der Stellen, die vor Berechnung der Stellenanteile nach § 5 StOGVO ausgesondert wurden; die angewandte Nummer des § 5 Abs. 1 StOGVO ist in den Erläuterungen zu Teil A des Stellenplans zu vermerken.
- 4) Zahl der Stellen, für die auf Grund der auf § 26 Abs. 4 Nr. 2 BBesG beruhenden Rechtsverordnungen ein Sonderschlüssel angewandt wird; die entsprechenden Stellen des höheren Dienstes (§ 6 Abs. 4 Satz 3 StOGVO) sind in den Erläuterungen anzugeben.
- 5) Einzusetzen ist das Vorjahr.
- 6) Die Höhe der mit einer Stelle verbundenen Aufwandsentschädigung ist anzugeben, sofern die Aufwandsentschädigung nicht sondergesetzlich geregelt ist.
- 7) Jedes Sondervermögen ist für sich aufzuführen. Aufteilung der Vorspalte jeweils wie im Abschnitt I.
- 8) Die Besoldungsgruppen des einfachen Dienstes, A5 und A6 des mittleren Dienstes und A9 und A10 des gehobenen Dienstes können zusammengefasst werden.
- 9) Auf den Abschnitt II im Teil D kann verzichtet werden, wenn die Kopfspalten für die Angestellten und Arbeiter in den Abschnitten I aufgenommen werden.
- 10) Die Tarifgruppen VII bis X und die Lohngruppen können je zusammengefasst werden. Bei Gemeinden, die Träger eines Krankenhauses sind, sind die Stellen der Beschäftigten des Krankenhauses in Teil A Abschnitt I, Teil B, C und D gesondert von den Stellen der übrigen Gemeindeverwaltung nachzuweisen.

Stellenplan für das Haushaltsjahr 2026								
Teil A: Beamte								
Laufbahngruppe und Amtsbezeichnung	Besoldungs- gruppe	Zahl der Stellen					Nachrichtlich	
		Insgesamt ¹	darunter				Zahl der tatsächlich besetzten Stellen am 30.06.2025	Vermerke, Erläuterungen (z.B. Aufwandsentschädigung) ⁵
			mit Zulage ²	Sonder- schlüssel ³	Leerstellen	Stellen 2025 ⁴		
1	2	3	4	5	6	7	8	9
I. Gemeindeverwaltung - ohne Sondervermögen mit Sonderrechnung -								
Bürgermeister	A 16							
Bürgermeister	A 15	1	1			1	1	Dienstaufwandsentschädigung
Beigeordnete		---				---	---	
Höherer Dienst		---						
Gehobener Dienst	A 13	1,9				2	1,9	
	A 12	0,5				0,5	0,5	
	A 11	0				0	0	
	A 10	0				0	0	
Mittlerer Dienst		---				---	---	
Insgesamt		3,4	1			3,5	3,4	
II. Sondervermögen mit Sonderrechnungen ⁶								
Insgesamt (A I und A II)		3,4	1			3,5	3,4	

		Teil B: Beschäftigte						
Laufbahngruppe und Amtsbezeichnung	Besoldungs- gruppe	Zahl der Stellen					Nachrichtlich	
		Insgesamt ¹	darunter			Stellen 2025	Zahl der tatsächlich besetzten Stellen am 30.06.2025 ⁴	Vermerke, Erläuterungen (z.B. Aufwandsentschädigung) ⁵
			mit Zulage ²	Sonder- schlüssel ³	Leerstellen			
1	2	3	4	5	6	7	8	9
Entgeltgruppe bzw. Sondertarif	E 8							
	E 7	4,1				2,1	2,1	
	E 6	3,0				4,0	4,0	
	S 16	1,0				0,0	1,0	
	S 15	0,0				1,0	0,0	
	S 9	2,9				3,0	3,0	
	S 8a	14,5				16,0	14,1	
	S 7	0,9						
	S 4	3,0				3,0	2,0	
	Festgehalt	0,8				0,8	0,8	
	Stundenlohn	6,0				6,0	6,0	
Insgesamt (B)		36,2				35,9	33	
Beschäftigte insgesamt (A+B) ohne A II		39,6				39,4	36,4	
mit A II		39,6				39,4	36,4	

Anmerkungen und Fußnoten auf Blatt 4

Teil C: - nachrichtlich - Aufteilung der Stellen auf die Teilhaushalte													
I. Beamte													
Teilhaushalt	Bürgermeister, Beigeordnete	Höherer Dienst						gehobener Dienst ⁷				mittlerer Dienst ⁷	Vermerke, Erläuterungen (z.B. Aufwandsentschädigung) ⁵
		B 4	B 2	A 16	A 15	A 14	A 13	A 13	A 12	A 11	A 10	A 9 ...	
1					1,0			1,9	0,5				
2													
Summe					1,0			1,9	0,5		0,0		3,4

II. Beschäftigte

Teilhaushalt	Einteilung der Kopfspalte nach den Entgeltgruppen bzw. Sondertarif ⁸												Vermerke, Erläuterungen (z.B. Aufwandsentschädigung)
	EG 8	EG 7	EG 6	EG 5	S 16	S 9	S 8a	S 7	S 4	Festgehalt	Stundenlohn		
1	---	4,1	3,0	---	---	---	---	---			0,8	1,0	
2	---	---	---	---	---	1,0	2,9	14,5	0,9	3,0		5,0	
Summe		4,1	3	0,0		1,0	2,9	14,5	0,9	3,0	0,8	6,0	36,2

Teil D: - nachrichtlich - Ehrenbeamte sowie Beamte auf Widerruf, sonstige Nachwuchskräfte und informatorisch Beschäftigte
--

I. Ehrenbeamte

Bezeichnung	Aufwandsentschädigung	Zahl	Vorgesehen im Jahr 2025 ⁴	Beschäftigt am 30. Juni 2024 ⁴	Erläuterungen
Bürgermeister Ortsvorsteher ...		4	4	4	
Insgesamt					

II. Beamte auf Widerruf, sonstige Nachwuchskräfte und informatorisch Beschäftigte

Bezeichnung	Art der Vergütung / Besoldungsgruppe	Zahl	Vorgesehen im Jahr 2026 ⁴	Beschäftigt am 30. Juni 2025 ⁴	Erläuterungen
Referendare im Beamtenverhältnis auf Widerruf	Anwärterbezüge				
Inspektoranwärter	Anwärterbezüge				
Sekretäranwärter	Anwärterbezüge				
Sonstige Beamte auf Widerruf					
Auszubildende in öffentlich- rechtlichen	Unterhaltsbeihilfe				
Ausbildungsverhältnissen					
Auszubildende in privatrechtlichen	Ausbildungsvergütung				
Ausbildungsverhältnissen					
Praktikanten	fester Satz		2,0	2,0	Anerkennungspraktikantin Kindergarten
Insgesamt		0,0	2,0	2,0	

Übersicht über die voraussichtliche Entwicklung der Liquidität

Voraussichtliche Entwicklung der Liquidität

Anlage 5
(zu § 1 Abs. 3 Nr. 3 GemHVO)

Nr.	Einzahlungs- und Auszahlungsarten	Finanzhaushalt		Finanzplanung		
		Vorjahr 2025 EUR	Haushaltsjahr 2026 EUR	Haushaltsjahr 2027 EUR	Haushaltsjahr 2028 EUR	Haushaltsjahr 2029 EUR
		1	2	3	4	5
1	Zahlungsmittelbestand zum Jahresbeginn	5.598.024				
2a	+ Sonstige Einlagen aus Kassenmitteln zum Jahresbeginn	0				
2b	+ Investmentzertifikate, Kapitalmarktpapiere, Geldmarktpapiere und sonstige Wertpapiere	0				
2c	+ Forderungen aus Liquiditätsbeziehungen zu verbundenen Unternehmen, Beteiligungen und Sondervermögen	0				
3a	- Bestand an Kassenkrediten zum Jahresbeginn	0				
3b	- Verbindlichkeiten aus Liquiditätsbeziehungen zu verbundenen Unternehmen, Beteiligungen und Sondervermögen	0				
4	= liquide Eigenmittel zum Jahresbeginn	5.598.024				
5	- Auszahlungen aufgrund von übertragenen Ermächtigungen der Vorvorjahre	0				
6	+ Einzahlungen aus nicht in Anspruch genommenen Kreditermächtigungen für Investitionen und Investitionsfördermaßnahmen aus Vorvorjahr	0				
7	+ Einzahlungen aus übertrag. Ermächtigungen für Inv.-Zuwendungen, -Beiträge und ähnl. Entg. für Inv.-Tätigkeit aus Vorvorjahren (§ 21 Abs. 1, § 3 Nr. 18, 19 GemHVO)	0				
8	+/- veranschlagte Änderung des Finanzierungsmittelbestands (§ 3 Nr. 36 GemHVO)	-1.198.024	-3.191.100	-1.006.100	-1.647.800	565.200
9	= voraussichtliche liquide Eigenmittel zum Jahresende	4.300.000	1.108.900	102.800	150.000	150.000
10	- davon: für zweckgebundene Rücklagen gebunden	0	0	0	0	0
11	- für sonstige bestimmte Zwecke gebunden	0	0	0	0	0
12	= vorauss. liquide Eigenmittel zum Jahresende ohne gebundene Mittel	4.300.000	1.108.900	102.800	150.000	150.000
13	nachrichtlich: voraussichtliche Mindestliquidität (§ 22 Abs. 2 GemHVO)	129.000	138.000	148.000	158.000	162.000

Übersicht über den voraussichtlichen Stand der Rücklagen

Übersicht über den voraussichtlichen Stand der Rücklagen

Anlage 13
(zu § 1 Abs. 3 Nr. 5, § 23 GemHVO)

Art	voraussichtlicher Stand zu Beginn des Haushaltsjahres	voraussichtlicher Stand zum Ende des Haushaltsjahres
	TEUR	
1. Ergebn isrücklagen	6.793.580	6.739.580
1.1 Rücklagen aus Überschüssen des ordentlichen Ergebnisses	4.566.266	4.566.266
1.2 Rücklagen aus Überschüssen des Sonderergebnisses	2.227.314	2.173.314
2. Zweckgebundene Rücklagen	0	0
Rücklagen gesamt	6.793.580	6.739.580

Übersicht über den voraussichtlichen Stand der Rückstellungen

Übersicht über den voraussichtlichen Stand der Rückstellungen

Anlage 14
(zu § 1 Abs. 3 Nr. 5, § 41 GemHVO)

Art	voraussichtlicher Stand zu Beginn des Haushaltsjahres TEUR
1. Rückstellungen gemäß § 41 Abs. 1 GemHVO	186.343
1.1 Lohn- und Gehaltsrückstellungen	-
1.2 Unterhaltsvorschussrückstellungen	-
1.3 Stilllegungs- und Nachsorgerückstellungen für Abfalldeponien	-
1.4 Gebührenüberschussrückstellungen	186.343
1.5 Altlastensanierungsrückstellungen	-
1.6 Rückstellungen für drohende Verpflichtungen aus Bürgschaften und Gewährleistungen	-
2. Weitere Rückstellungen gemäß § 41 Abs. 2 GemHVO	0
Rückstellungen gesamt	186.343

Übersicht über den voraussichtlichen Stand der Schulden

Übersicht über den voraussichtlichen Stand der Schulden (einschließlich Kassenkredite)

Anlage 15
(zu § 1 Abs. 3 Nr. 5, § 61 Nr. 38 GemHVO)

Art der Schulden	voraussichtlicher Stand zu Beginn des Haushaltsjahres	voraussichtlicher Stand zum Ende des Haushaltsjahres
	TEUR	
1.1 Anleihen	0	0
1.2 Verbindlichkeiten aus Krediten für Investitionen	0	0
1.2.1 Bund	0	0
1.2.2 Land	0	0
1.2.3 Gemeinden und Gemeindeverbände	0	0
1.2.4 Zweckverbände und dergleichen	0	0
1.2.5 Kreditinstitute	0	0
1.2.6 sonstige Bereiche	0	0
1.3 Kassenkredite	0	0
1.4 Verbindlichkeiten aus kreditähnlichen Rechtsgeschäften	0	0
1. Voraussichtliche Gesamtschulden Kernhaushalt	0	0

Nachrichtlich:

Schulden der Sondervermögen mit Sonderrechnung (Angaben jeweils für einzelne Sondervermögen)

2.1 Anleihen	0	0
2.2 Verbindlichkeiten aus Krediten für Investitionen	0	0
2.3 Kassenkredite	0	0
2.4 Verbindlichkeiten aus kreditähnlichen Rechtsgeschäften	0	0
2. Voraussichtliche Gesamtschulden Sondervermögen mit Sonderrechnung	0	0

Gesamtschulden von Kernhaushalt und Sondervermögen mit Sonderrechnung

3.1 Anleihen	0	0
3.2 Verbindlichkeiten aus Krediten für Investitionen	0	0
3.3 Kassenkredite	0	0
3.4 Verbindlichkeiten aus kreditähnlichen Rechtsgeschäften	0	0
Zwischensumme 3.1 + 3.2 + 3.3. + 3.4	0	0
abzüglich Schulden zwischen Kernhaushalt und Sondervermögen mit Sonderrechnung	0	0
3. Konsolidierte Gesamtschulden	0	0

Übersicht über die Kennzahlen zur Beurteilung der finanziellen Leistungsfähigkeit

Kennzahlen zur Beurteilung der finanziellen Leistungsfähigkeit

Anlage 16 VwV
(zu § 6 Satz 3 Nr. 2 GemHVO)

Kennzahl ¹⁾	Einheit	Ergebnis 2024	Planung 2025	Planung 2026	Planung 2027	Planung 2028	Planung 2029
1	2	3	4	5	6	7	8
ERTRAGSLAGE							
1 ordentliches Ergebnis							
absoluter Betrag	€	1.156.042	-25.800	-350.800	-398.200	-435.200	-639.800
Betrag je Einwohner	€/EW	417	-9	-126	-143	-157	-231
Aufwandsdeckungsgrad	%	115,11%	99,70%	96,13%	95,66%	95,29%	93,20%
1.1 Steuerkraft - netto -							
absoluter Betrag	€	2.759.101	3.072.100	3.031.500	2.879.200	2.890.900	2.788.600
Betrag je Einwohner	€/EW	994	1107	1.092	1.038	1.042	1.005
Anteil an ordentlichen Aufwendungen	%	36,07%	35,60%	33,46%	31,36%	31,30%	29,63%
1.2 Betriebsergebnis - netto -							
absoluter Betrag	€	1.603.059	3.097.900	3.382.300	3.277.400	3.326.100	3.428.400
Betrag je Einwohner	€/EW	578	1.116	1.219	1.181	1.199	1.235
Anteil an ordentlichen Aufwendungen	%	20,96%	35,90%	37,33%	35,70%	36,01%	36,43%
2. Sonderergebnis							
absoluter Betrag	€	190.254	280.000	285.800	300.000	300.000	300.000
3. Gesamtergebnis							
absoluter Betrag	€	1.346.296	254.200	-65.000	-98.200	-135.200	-339.800
FINANZLAGE							
4. Zahlungsmittelüberschuss aus laufender Verwaltungstätigkeit							
absoluter Betrag	€	1.639.378	501.900	202.500	221.900	120.200	-87.200
Betrag je Einwohner	€/EW	591	181	73	80	43	-31
5. Mindestzahlungsmittelüberschuss							
absoluter Betrag	€	0	0	0	0	40.000	90.000
6. Nettoinvestitionsfinanzierungsmittel							
absoluter Betrag	€	1.639.378	501.900	202.500	221.900	80.200	-177.200
Betrag je Einwohner	€/EW	591	183	73	80	29	-64
7. Soll-Liquiditätsreserve (§ 22 Abs. 2 GemHVO)							
absoluter Betrag	€	120.996	128.793	137.860	148.473	158.126	162.134
8. voraussichtliche liquide Eigenmittel zum Jahresende ²⁾							
absoluter Betrag	€	5.598.000	4.300.000	1.108.900	150.000	150.000	150.000
KAPITALLAGE							
9. Eigenkapital							
absoluter Betrag	€	0					
9.1 Basiskapital (§ 61 Nr. 6 GemHVO)							
absoluter Betrag	€	0					
9.2 Eigenkapitalquote							
Verhältnis Eigenkapital zu Bilanzsumme	%	0,00%					
9.3 Fremdkapitalquote							
Verhältnis Fremdkapital zu Bilanzsumme	%	0,00%					
10. Anlagendeckung							
Verhältnis langfr. Kapital zu langfr. Vermögen	%	0,00%					
11. Verschuldung							
absoluter Betrag	€	0					
Betrag je Einwohner	€/EW	0					
11.1 Nettoneuverschuldung							
absoluter Betrag	€	0	0	0	0	1.647.800	565.200

¹⁾ Aus welchen Konten die Kennzahlen zu ermitteln sind, wird verbindlich auf der Internetseite des Innenministeriums (www.im.baden-wuerttemberg.de) bekannt gemacht.

²⁾ vgl. Zeile 9 in Anlage 1

Übersicht über die Berechnung zum kommunalen Finanzausgleich

Kommunaler Finanzausgleich 2026

Berechnung von Umlagen und Zuweisungen

Stand: Haushaltserlass vom 11.11.2025

Grundlageneingaben

Maßgebliche Einwohnerzahl		2775 EW
Gemeindefläche in Ha		3267 ha
Pro-Kopf-Betrag bis 3000 Einwohner		1.791 Euro
Grundsteuer A	2024	51.293 Euro
Grundsteuer B	2024	247.194 Euro
Gewerbsteuer	2024	737.818 Euro
Hebesatz Grundsteuer A	2024	330
Hebesatz Grundsteuer B	2024	330
Hebesatz Gewerbesteuer	2024	345
Anrechnungssatz Grundsteuer A	2024	195
Anrechnungssatz Grundsteuer B	2024	185
Anrechnungssatz Gewerbesteuer	2024	290
Hebesatz Gewerbesteuer	2026	345
Gewerbsteuer-Umlagesatz	2024	35 %
Gewerbsteuer-Umlagesatz	2026	35 %
Einkommensteuer Schlüsselzahl	2024	0,000209
Einkommensteuer Schlüsselzahl	2026	0,000209
Einkommensteuer	2024	7.774.126.687 Euro
Einkommensteuer	2026	8.518.000.000 Euro
Familienlastenausgleich	2024	627.290.073 Euro
Familienlastenausgleich	2026	666.600.000 Euro
Gemeindeanteil an der Umsatzsteuer	2024	48.991 Euro
Investitionspauschalebetrag	2026	150,00 Euro
Investitionspauschalezuschlag		1,25
Steuerkraft Landesdurchschnitt	2026	2.117 Euro
Gewerbsteuerhebesatz	2024	345 %
Gewerbsteuerhebesatz	2026	345 %
Gewerbsteuer	2026	580.000 Euro
Kreisumlagesatz		34,00 %
FAG-Umlagesatz		22,10 %
Gemeindeverbindungsstraßen		20,20 km
Kilometerpauschale		2.500 Euro
Gemeindefläche in Ha		3267 Ha
Pauschale Zuweisung pro Hektar		8,40 Euro
Schlüsselzuweisungen	2024	1.890.295 Euro
Gemeindeanteil an der Umsatzsteuer	2026	1.431.000.000 Euro
Schlüsselzahl Gde-anteil Umsatzsteuer		0,0000422
		60

I. Einwohnerzahl

Stand am 30.06. des Vorjahres

2775

II. Steuerkraftmeßzahl (§ 6 FAG)

Grundsteuer A	30.310
Grundsteuer B	138.578
Gewerbesteuer	620.194
Gewerbesteuerumlage	-74.850
Gemeindeeinkommensteueranteil	1.624.792
Familienlastenausgleich	131.104
Gemeindeanteil Umsatzsteuer (80 %)	39.193
Steuerkraftmeßzahl	2.509.321

III. Bedarfsmeßzahl und Sockelgarantie (§§ 7, 5 III FAG)**Bedarfsmeßzahl A**

EW-Zahl * Kopfbetrag	4.970.025
Zuschlag für Soldaten	

Bedarfsmeßzahl A 4.970.025**Bedarfsmeßzahl B**

Fläche in ha	3.267
Einwohnerzahl	2.775
Flächenfaktor	11.773
Kopfbetrag B	101,70

Bedarfsmeßzahl B 282.218**Bedarfsmeßzahl A 4.970.025****Bedarfsmeßzahl B 282.218****Bedarfsmeßzahl Gesamt 5.252.243****Schlüsselzahl**

Bedarfsmeßzahl	5.252.243
abzgl . Steuerkraftmeßzahl	2.509.321

Schlüsselzahl 2.742.922**Sockel-Garantie**

Sockelbetrag (60% der Bedarfsmeßzahl)	3.151.346
abzgl . Steuerkraftmeßzahl	2.509.321

Unterschiedsbetrag 642.025

IV. Schlüsselzuweisungen und Investitionspauschale

70 % aus der Schlüsselzahl (Bedarfsmeßzahl ./Steuerkraftmeßzahl	2.742.922	1.920.045 Euro
30 % Mehrzuweisung (aus Unterschiedsbetrag)	642.025	192.607 Euro
Investitionspauschale (EW-Zahl*Pauschbetrag*Zuschlag)		520.313 Euro
Schlüsselzuweisungen		2.632.965 Euro

V. Steuerkraftsumme (§ 38 FAG)

Steuerkraftmeßzahl		2.509.321
Schlüsselzuweisungen VVJ		1.890.295
Steuerkraftsumme Planjahr		4.399.616
Je Einwohner		1585,45
in Prozent des Landesdurchschnitts		74,89

VI. Berechnung von Umlagen

1. Gewerbesteuerumlage

Ist-Aufkommen im Planjahr/Hebesatz* Umlagesatz	580.000	58.841 Euro
--	---------	--------------------

2. Kreisumlage

Steuerkraftsumme*Hebesatz	4.399.616	1.495.869 Euro
---------------------------	-----------	-----------------------

3. Finanzausgleichsumlage

Steuerkraftsumme*Hebesatz (22,10 %)	4.399.616	972.315 Euro
-------------------------------------	-----------	---------------------

Sonstige Zuweisungen

1. Gemeindeanteil an der Einkommensteuer

Voraussichtliches Aufkommen	8.518.000.000	
Schlüsselzahl	0,000209	1.780.262 Euro

2. Gemeindeanteil an der Umsatzsteuer

Voraussichtliches Aufkommen	1.431.000.000	
Schlüsselzahl	0,000042200	60.388 Euro

3. Familienlastenausgleich

Voraussichtliches Aufkommen	666.600.000	
Schlüsselzahl	0,000209	139.319 Euro

4. Fachförderung Feuerwehr

Zahl der aktiven Feuerwehrleute	100	
Zuweisung je Feuerwehrmann	90,00	9.000 Euro
Zahl der Jugend-Feuerwehrleute	20	
Zuweisung je Jugend-Feuerwehrmann	40,00	800 Euro

5. Kindergartenlastenausgleich

5.1 Kindergarten

Förderung je gewichtetem Kind	geschätzt Zuweisung 2026	3.350
Zahl der gewichteten Kinder in Mühlingen		102,0
Förderung		341.700 Euro
davon KiGa Mühlingen	65,2	218.420 Euro
davon KiGa Zoznegg	36,8	123.280 Euro
	102,0	

5.2 Kinderkrippe

Förderung je gewichtetem Kind	geschätzt Zuweisung 2026	21.000
Zahl der gewichteten Kinder in Mühlingen		10,7
Förderung		224.700 Euro
davon Kinderkrippe	10,7	224.700
daovn Kindergarten Mühlingen	0,0	0
	10,7	

5.3 Pädagogische Leitungszeit

voraussichtliche Förderung		55000
Faktor		0,94
Förderung		51.700
davon KiGa Mühlingen	0,30	16.500 Euro
davon KiGa Zoznegg	0,25	13.750 Euro
davon Kinderkrippe	0,38	20.900 Euro

6. Gemeindeverbindungsstraßen

anerkannte Gemeindeverbindungsstraßen (km)	20,20	
Pauschalbetrag je km	2.500	50.500 Euro
Pauschale Zuweisung	8,40	
Gemeindefläche in Ha.	3.267	27.443 Euro

Übersicht über die Gebührensätze

Gebührenverzeichnis der Gemeinde Mühlingen

Bezeichnung	aktuelle Gebühr Euro	letzte Erhöhung vom
1. Steuern		
Grundsteuer A	460 v.H.	01.01.2025
Grundsteuer B	380 v.H.	01.01.2025
Gewerbesteuer	345 v.H.	01.01.2023
Hundesteuer		
1. Hund	120,00 Euro/Jährl.	01.01.2023
2. Hund	240,00 Euro/Jährl.	
Zwingersteuer	240,00 Euro/Jährl.	
Kampfhund	480,00 Euro/Jährl.	
2. Gebühren		
Kindergarten		
Kinder über 3 Jahre		
Familie mit einem Kind unter 18 Jahren	198,00 Euro/mtl.	01.09.2025
Familie mit zwei Kindern unter 18 Jahren	152,00 Euro/mtl.	
Familie mit drei Kindern unter 18 Jahren	99,00 Euro/mtl.	
Familie mit vier und mehr Kindern unter 18 Jahren	33,00 Euro/mtl.	
Ganztagesbetreuung Kinder über 3 Jahre		
Familie mit einem Kind unter 18 Jahren	303,00 Euro/mtl.	01.09.2025
Familie mit zwei Kindern unter 18 Jahren	235,00 Euro/mtl.	
Familie mit drei Kindern unter 18 Jahren	160,00 Euro/mtl.	
Familie mit vier und mehr Kindern unter 18 Jahren	53,00 Euro/mtl.	
Kinder unter 3 Jahren (6 Std./Tag, 5 Tage/Woche)		
Familie mit einem Kind unter 18 Jahren	471,00 Euro/mtl.	01.09.2025
Familie mit zwei Kindern unter 18 Jahren	350,00 Euro/mtl.	
Familie mit drei Kindern unter 18 Jahren	236,00 Euro/mtl.	
Familie mit vier und mehr Kindern unter 18 Jahren	93,00 Euro/mtl.	
Kinder unter 3 Jahren (6 Std./Tag, 3 Tage/Woche) (Platz-Sharing)		
Familie mit einem Kind unter 18 Jahren	283,00 Euro/mtl.	01.09.2025
Familie mit zwei Kindern unter 18 Jahren	210,00 Euro/mtl.	
Familie mit drei Kindern unter 18 Jahren	142,00 Euro/mtl.	
Familie mit vier und mehr Kindern unter 18 Jahren	73,00 Euro/mtl.	
Kinder unter 3 Jahren (6 Std./Tag, 2 Tage/Woche) (Platz-Sharing)		
Familie mit einem Kind unter 18 Jahren	188,00 Euro/mtl.	01.09.2025
Familie mit zwei Kindern unter 18 Jahren	140,00 Euro/mtl.	
Familie mit drei Kindern unter 18 Jahren	94,00 Euro/mtl.	
Familie mit vier und mehr Kindern unter 18 Jahren	73,00 Euro/mtl.	
Kinder unter 3 Jahren (8 Std./Tag, 5 Tage/Woche)		
Familie mit einem Kind unter 18 Jahren	597,00 Euro/mtl.	01.09.2025
Familie mit zwei Kindern unter 18 Jahren	443,00 Euro/mtl.	
Familie mit drei Kindern unter 18 Jahren	299,00 Euro/mtl.	
Familie mit vier und mehr Kindern unter 18 Jahren	118,00 Euro/mtl.	
Ganztagesbetreuung		
Kinder über 3 Jahre	18,00 Euro/Tag	01.09.2022
Mittagessen im Kindergarten	5,00 Euro/Essen	01.09.2023
Teilbetreuung Grundschulkinder (nach Schulende)	30,00 Euro/mtl.	01.09.2021
Betreuung Grundschulkinder (Mo-Do 13:00-16:00)	70,00 Euro/mtl.	
Betreuung nach Schulende (Mi. und Fr.)	20,00 Euro/mtl.	
Betreuung nach Schulende Fr. 13.00-14.00 Uhr	10,00 Euro/mtl.	
Ferienbetreuung der Grundschüler	70,00 Euro/Woche	
Abfallgebühren		
Behältertarif ab 01.01.2006	Behältertarif	
60 l Restmüll	108,00 Euro/Jährl.	01.01.2024
120 l Restmüll	176,00 Euro/Jährl.	
240 l Restmüll	273,00 Euro/Jährl.	
60 l Biomüll	93,00 Euro/Jährl.	01.01.2024
120 l Biomüll	162,00 Euro/Jährl.	
240 l Biomüll	277,00 Euro/Jährl.	

Bezeichnung	aktuelle Gebühr Euro	letzte Erhöhung vom
Friedhofgebühr		14.05.2024
<i>1. Bestattung</i>		
Erwachsene	900,00 Euro	
Erwachsene (Tieferlegung)	1.020,00 Euro	
Kinder	310,00 Euro	
Tot- u. Fehlgeburt	300,00 Euro	
Urnen	250,00 Euro	
<i>2. Grabplatzgebühr</i>		
Einzelgrab	1.400,00 Euro	
Familiengrab (Doppel)	2.750,00 Euro	
Familiengrab (Tief)	1.800,00 Euro	
Familiengrab (Doppel/Tief)	4.500,00 Euro	
Urnenreihengrab	750,00 Euro	
zusätzliche Belegung im Urnengrab	420,00 Euro	
Familienurnengrab	1.200,00 Euro	
Urnenwandgrab	1.400,00 Euro	
Urnenwandgrab (Mühlingen)	1.600,00 Euro	
zusätzliche Belegung in der Urnenwand	420,00 Euro	
Urne im gepflegten Urnenfeld	3.750,00 EUR	
<i>3. Leichenhalle</i>		
Mühlingen und Zoznegg pauschal	250,00 Euro	
Abwassergebühr		01.01.2024
Abwassergebühr Schmutzwasser	2,44 Euro/cbm	
Abwassergebühr Niederschlagswasser	0,46 Euro/qm	
Grundgebühr Schmutzwasser	72,00 Euro/Jahr	
Kleinkläranlagen (Selbstanlieferung)	39,00 Euro	
Geschlossene Gruben (Selbstanlieferung)	8,80 Euro	
Wassergebühr	1,89 Euro/cbm zuzügl. Grundgeb. 66- 70 Euro	01.01.2024
Abwasserbeitrag		
Kanalbeitrag	3,58 Euro/qm GFL	11.09.1992
Klärbeitrag	2,43 Euro/qm GFL	
Wasserversorgungsbeitrag	3,58 Euro/qm GFL zzgl. 19 % MwSt.	11.09.1992
Saalmieten		01.04.2024
Schlossbühnhalle		
Veranstaltungen mit Eintritt (Vereine)	200,00 Euro	
Veranstaltungen Privat	250,00 Euro	
kulturelle Veranstaltungen und Veranstaltungen ohne Eintritt	165,00 Euro	
Foyer mit Eintritt (Vereine)	55,00 Euro	
Foyer kulturelle Veranstaltungen und Veranstaltungen ohne Eintritt	50,00 Euro	
Foyer Privat	65,00 Euro	
Heizkostenpauschale	70,00 Euro	
Hausmeister	45,00 Euro	
Reinigungspauschale	175,00 Euro	
zusätzliche Reinigung WC/Nebenräume	95,00 Euro	
Mehrweckhalle Zoznegg		
Veranstaltungen mit Eintritt (Vereine)	200,00 Euro	
Veranstaltungen Privat	250,00 Euro	
kulturelle Veranstaltungen und Veranstaltungen ohne Eintritt	165,00 Euro	
Foyer mit Eintritt (Vereine)	55,00 Euro	
Foyer kulturelle Veranstaltungen und Veranstaltungen ohne Eintritt	50,00 Euro	
Foyer Privat	65,00 Euro	
Heizkostenpauschale	70,00 Euro	
Hausmeister	45,00 Euro	
Reinigungspauschale	175,00 Euro	
zusätzliche Reinigung WC/Nebenräume	95,00 Euro	
Gemeindesaal Mainwang.		
Veranstaltungen Vereine	50,00 Euro	
Veranstaltungen Privat	70,00 Euro	
Heizkostenpauschale	25,00 Euro	
Reinigungspauschale	60,00 Euro	
Clubheim Gallmannsweil		
Veranstaltungen Vereine	50,00 Euro	

Bezeichnung	aktuelle Gebühr Euro	letzte Erhöhung vom
Veranstaltungen Privat	70,00 Euro	
Heizkostenpauschale	25,00 Euro	
Reinigungspauschale	60,00 Euro	

Forstwirtschaftsplan 2026

KW 31

Forstwirtschaftl. Unternehmen - Verwaltungshaushalt Plan

UFB-Nr.	Untere Forstbehörde	Betrieb (Nr.)	Betrieb (Name)	von Jahr	bis Jahr
		28	Gemeinde Mühlingen		
335	Konstanz	Revier (Nr.)	Revier (Name)	1 2026	13 2026

Holzbodenfläche haH	Jährliches Soll EFm o.R.	Ausgeglichenes Soll EFm o.R.	Jährl. Nutzungsplan EFm o.R.
335			3.190

BuA	Bezeichnung	Einnahmen / Erlöse		Ausgaben / Kosten		Überschuss / Zuschuss
		Kasse EUR	Verrechnung EUR	Kasse EUR	Verrechnung EUR	
A	Holzernte	199.845		82.200		117.645
B	Kulturen	6.750		43.700		-36.950
C	Waldschutz			8.100		-8.100
D	Bestandespflege			1.000		-1.000
E	Erschließung			7.500		-7.500
J	Schutzfunktionen			2.500		-2.500
L1	Betriebssteuern und Beiträge			7.622		-7.622
L2	Liegenschaften	6.900		1.500		5.400
L99	sonst. Gemeinkosten des Forstbetriebs	33.500				33.500
N	Verwaltungskosten Nichtstaatswald			35.679	3.600	-39.279
	außerordentliche Nutzungen					
	Nettoerlös außerordentliche Nutzungen					
	Personalkosten für Vermögenshaushalt					
	innere Verrechnung Gemeinkosten					
	Kassenwirksame Beträge	246.995		189.801		57.194
	Verrechnungen				3.600	-3.600
	Ergebnis	246.995		193.401		53.594

Aufgestellt:

Anerkannt:

Untere Forstbehörde Konstanz

Gemeinde Mühlingen

Ort, Datum	Ort, Datum
Unterschrift	Unterschrift